

# SECTOR AUTOMOTOR

en cifras

[www.aeade.net](http://www.aeade.net)

Genaro Baldeón, **Presidente Ejecutivo**  
Óscar Calahorrano, **Director de Operaciones**  
Alberto Reza, **Coordinador Técnico**  
Mauricio Larco, **Analista de Mercado**  
Paula Carrión, **Coordinación de Comunicación**  
Melany Corella, **Asistente Técnica**

### **Miembros del Directorio**

Fausto Baca, **Presidente**  
Daniel Espinosa, **Vicepresidente**  
Pablo Ordoñez, **Director**  
Renato Coronel, **Director**  
Gil Malo, **Director**  
Marcelo García, **Director**  
Hernando Chiriboga, **Director**  
Andrés Salas, **Director**  
Jacqueline Cevallos, **Directora**  
Renato Terán, **Director**

---

Publicado el 13 de Julio de 2017

[www.aeade.net](http://www.aeade.net)

Núñez de Vela E3-13 y Av. Atahualpa  
Edificio Torre del Puente, Piso 10

**Teléfonos:** 226 9052 / 226 9056 / 226 4925 / 226 4927

 @AEADE.EC

 @AeadeEc

**Conformación del sector**



**Empresas ensambladoras**



**Firmas autopartistas**



**Comercializadores e importadoras**



**Empresas de carrocería**



Empresas dedicadas a otras **actividades de comercio automotor** (mantenimiento, reparación, venta de partes, etc)

**4**

empresas

**92**

empresas

**1.271** empresas  
venta de vehículos nuevos y usados

**137** establecimientos  
venta de motocicletas

**81**

empresas

**3.126**

establecimientos de comercio automotor

Fuente: Superintendencia de Compañías, 2016.



**Generación de puestos de trabajo**



**1.534**



**4.710**



**13.971**



**592**



**35.994**

**Total de empleos: 56.801**

Fuente: Encuesta Nacional de Empleo, Desempleo y Subempleo (ENEMDU) 2016, IESS.

**Tributos 2016 (empresas importadoras y ensambladoras)**

**194**  
millones

**181**  
millones

**150**  
millones

**122**  
millones

**112**  
millones

**61**  
millones

**41**  
millones

**4**  
millones

**Total: 865 millones**

**Impuesto a los vehículos motorizados**

**Advalorem**

**IVA**

**ICE Advalorem**

**Impuesto a la contaminación ambiental**

**Salvaguardia**

**ISD**

**FODINFA**

Fuentes: Servicio Nacional de Aduana del Ecuador (SENAE); Servicio de Rentas Internas (SRI).



# Síntesis Ecuador



## Indicadores macroeconómicos

Balanza comercial total (ene - may 2017):	\$790 millones USD FOB
Precio promedio del petróleo WTI (ene - may 2017):	\$51,02
Inflación anual (may 2017):	1,10%
Variación anual del PIB (ene - mar 2017/2016):	2,6%

Fuente: Banco Central del Ecuador, 2017.



## Crédito (enero - mayo 2017)



**Consumo ordinario:**  
\$147 millones



**Consumo prioritario:**  
\$970 millones

Fuente: Superintendencia de Bancos, 2017.



## Mercado de vehículos livianos\* y comerciales\*\*



**Importación**  
(Enero - Mayo 2017)

20.582  
unidades



**Producción:**  
(Enero - Mayo 2017)

13.750  
unidades



**Exportación:**  
(Enero - Mayo 2017)

145  
unidades



**Ventas:**  
(Enero - Junio 2017)

43.605  
unidades

\*Vehículos livianos: automóviles, camionetas, SUV

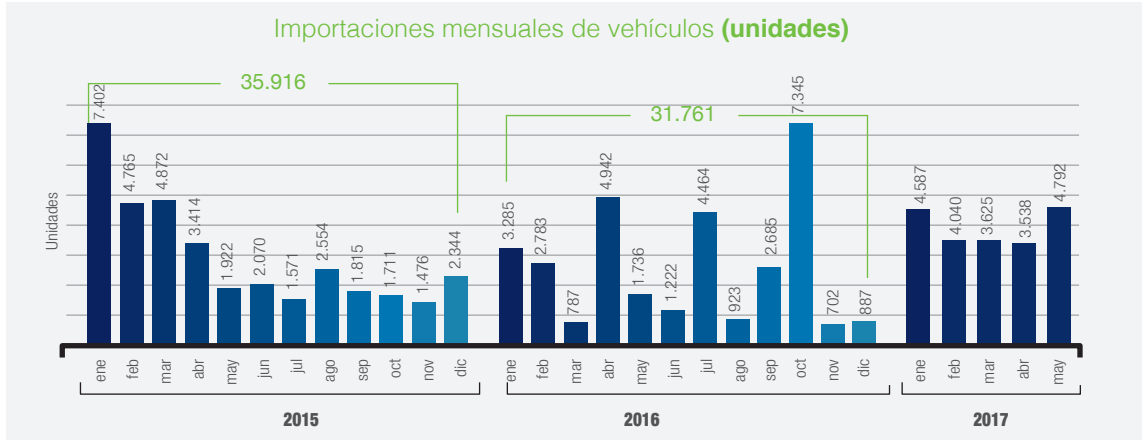
\*\*Vehículos comerciales: VAN, camiones, buses

Fuente: Servicio Nacional de Aduana (SENAE); Cámara de la Industria Automotriz Ecuatoriana (CINAE), Asociación de Empresas Automotrices del Ecuador (AEADE), 2017.

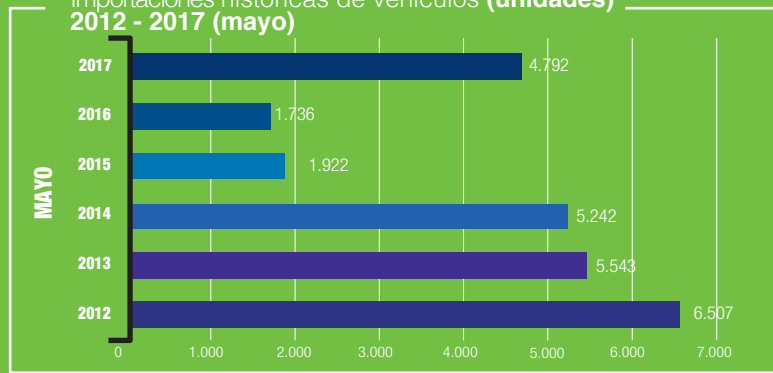


# Importación de vehículos

Importaciones mensuales de vehículos (unidades)



Importaciones históricas de vehículos (unidades) 2012 - 2017 (mayo)

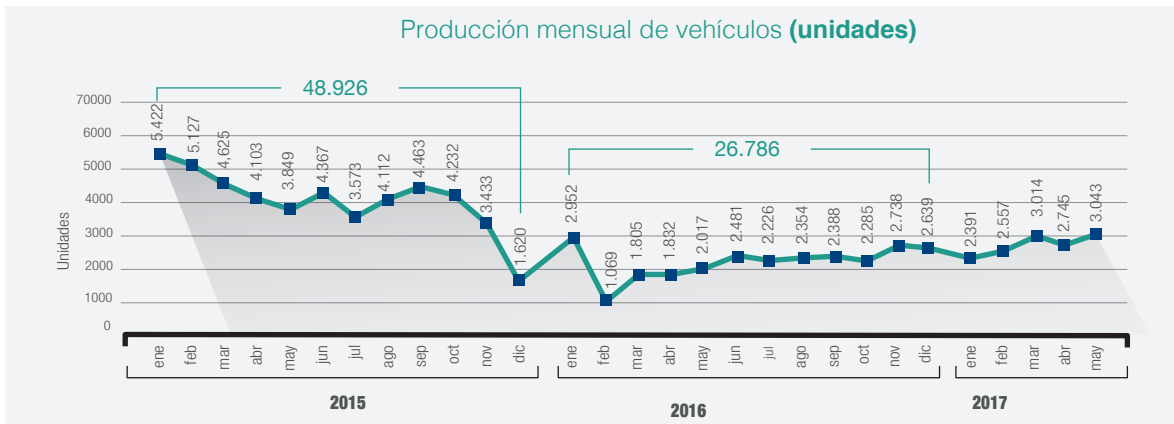


Fuente: Servicio Nacional de Aduana del Ecuador (SENAE), 2017.

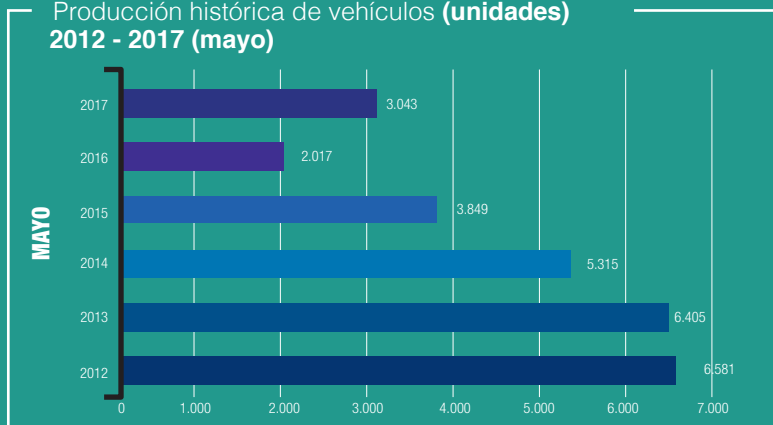


# Producción de vehículos\*

Producción mensual de vehículos (unidades)



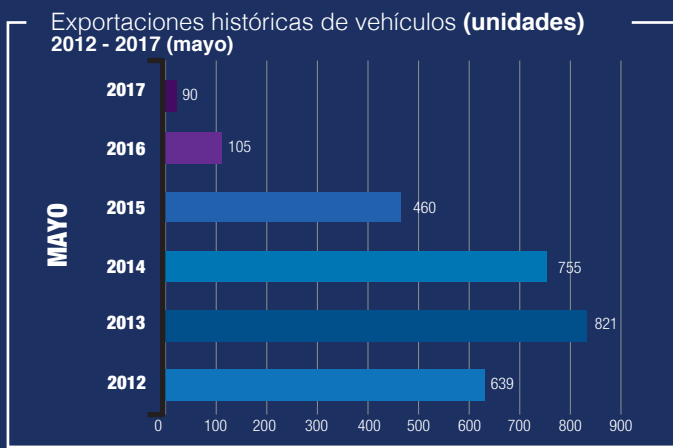
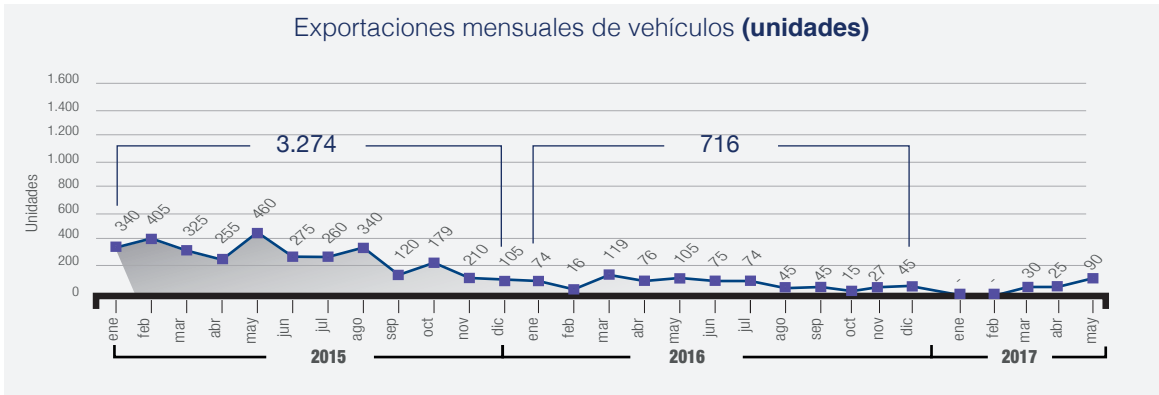
Producción histórica de vehículos (unidades) 2012 - 2017 (mayo)



\*No incluye producción de la ensambladora CIAUTO.

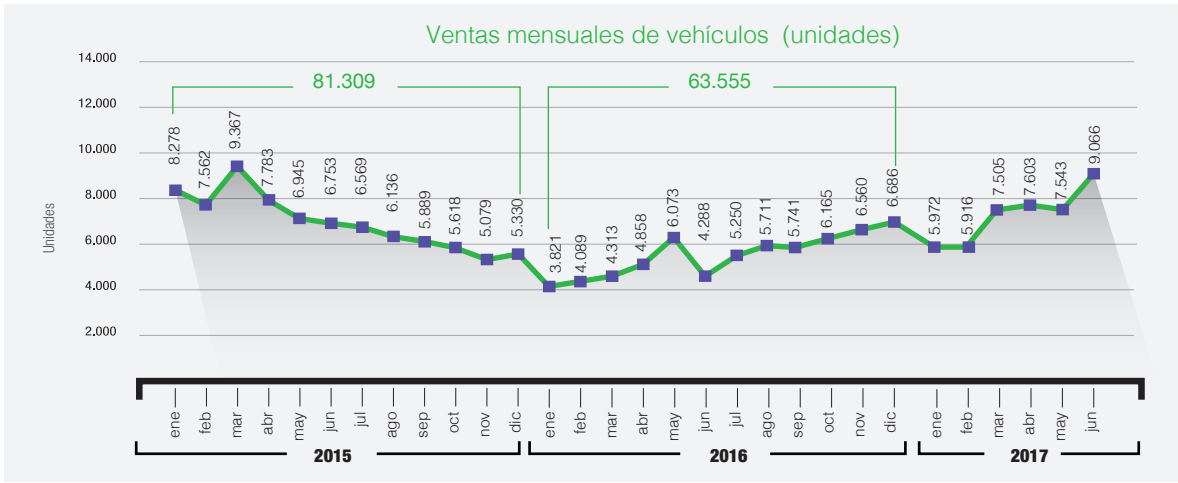
Fuente: Cámara de la Industria Automotriz Ecuatoriana (CIAE), 2017.

# Exportación de vehículos



Fuente: Cámara de la Industria Automotriz Ecuatoriana (CINAE), 2017.

# Ventas de vehículos

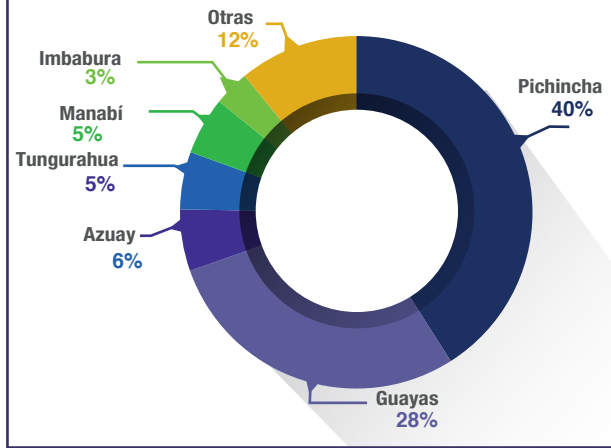


Fuente: Asociación de Empresas Automotrices del Ecuador (AEADE), 2017. Autoplus, 2017.



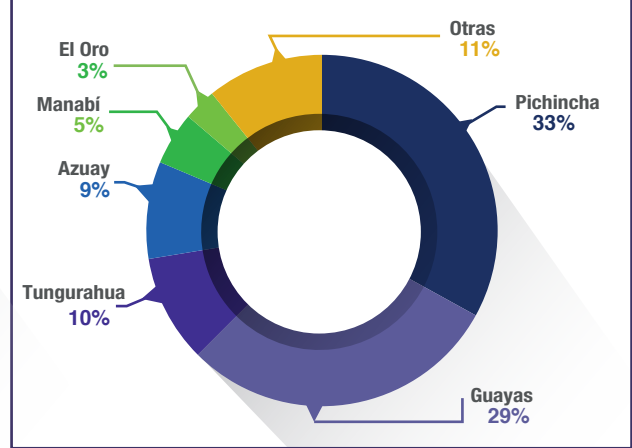
# Ventas de vehículos

Participación de ventas por provincia (unidades), **vehículos livianos\*** 2017 (Ene - Jun)



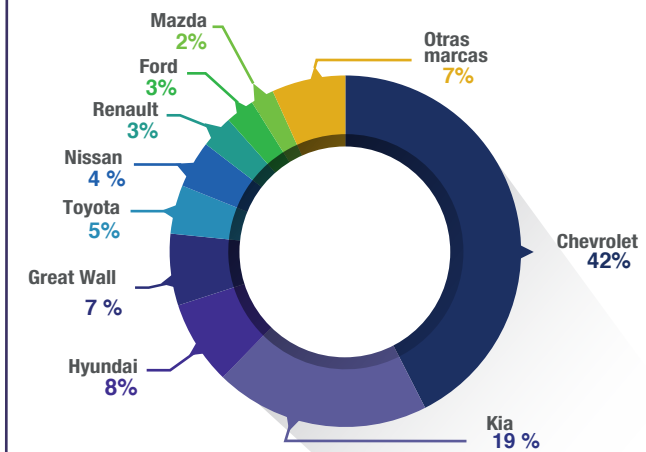
\*Vehículos livianos: automóviles, camionetas, SUV

Participación de ventas por provincia (unidades), **vehículos comerciales\*\*** 2017 (Ene - Jun)



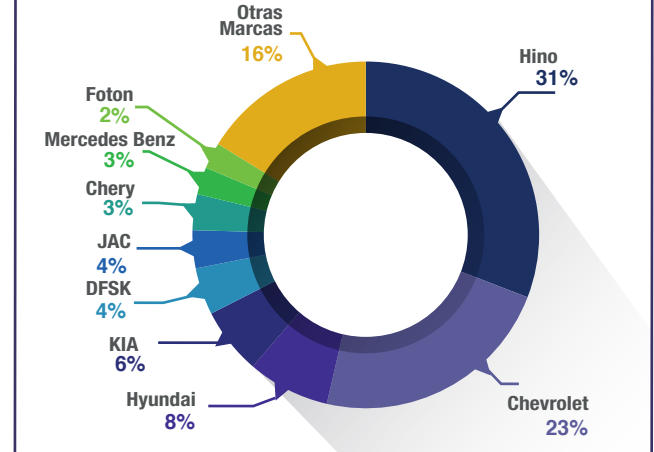
\*\*Vehículos comerciales: VAN, camiones, buses

Participación de ventas por marca (unidades), **vehículos livianos\*** 2017 (Ene - Jun)



\*Vehículos livianos: automóviles, camionetas, SUV

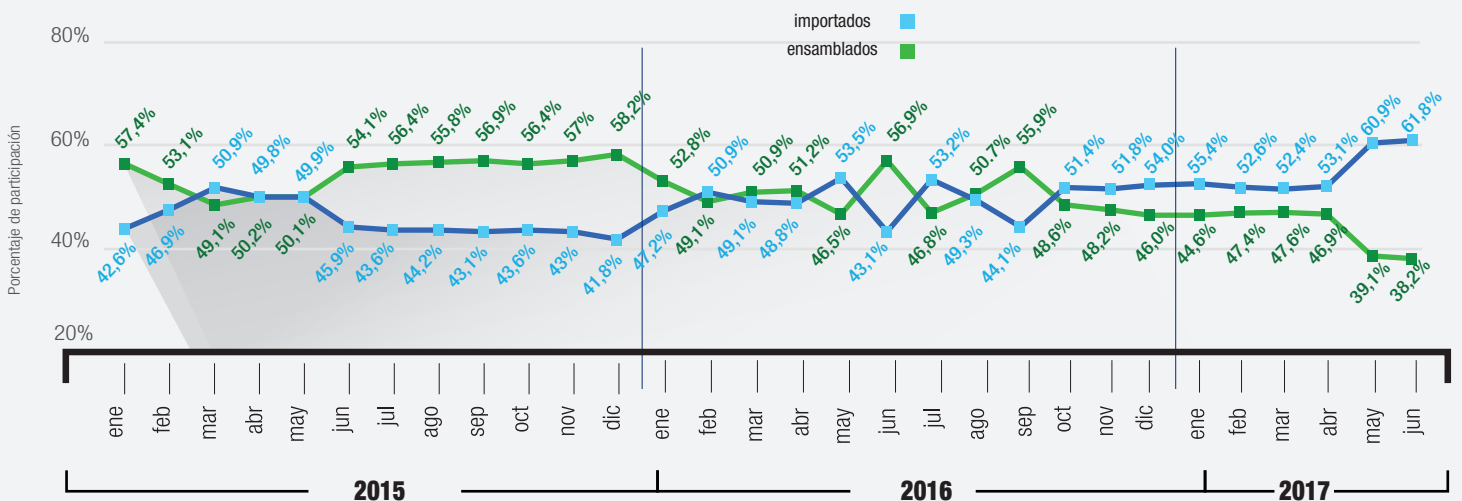
Participación de ventas por marca (unidades), **vehículos comerciales\*\*** 2017 (Ene - Jun)



\*\*Vehículos comerciales: VAN, camiones, buses

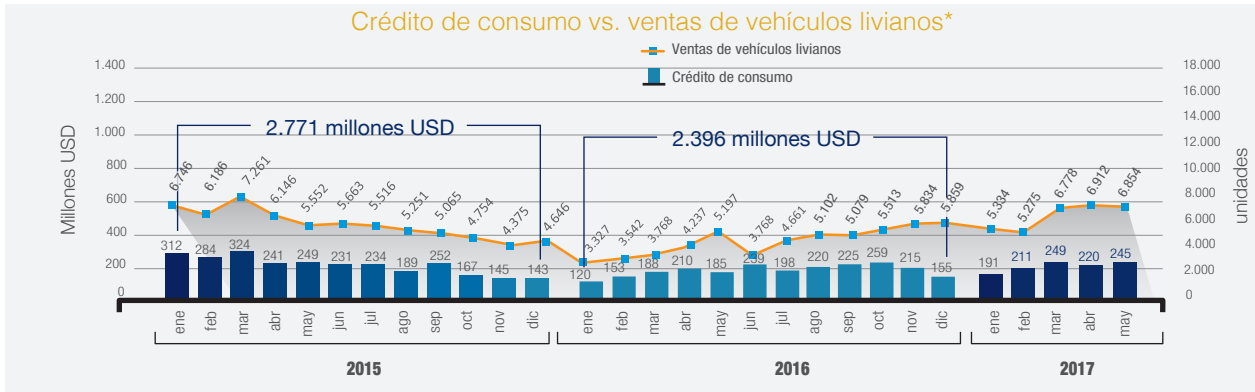
Fuente: Asociación de Empresas Automotrices del Ecuador (AEADE), 2017  
Autoplus, 2017

Participación importados vs ensamblados (unidades)

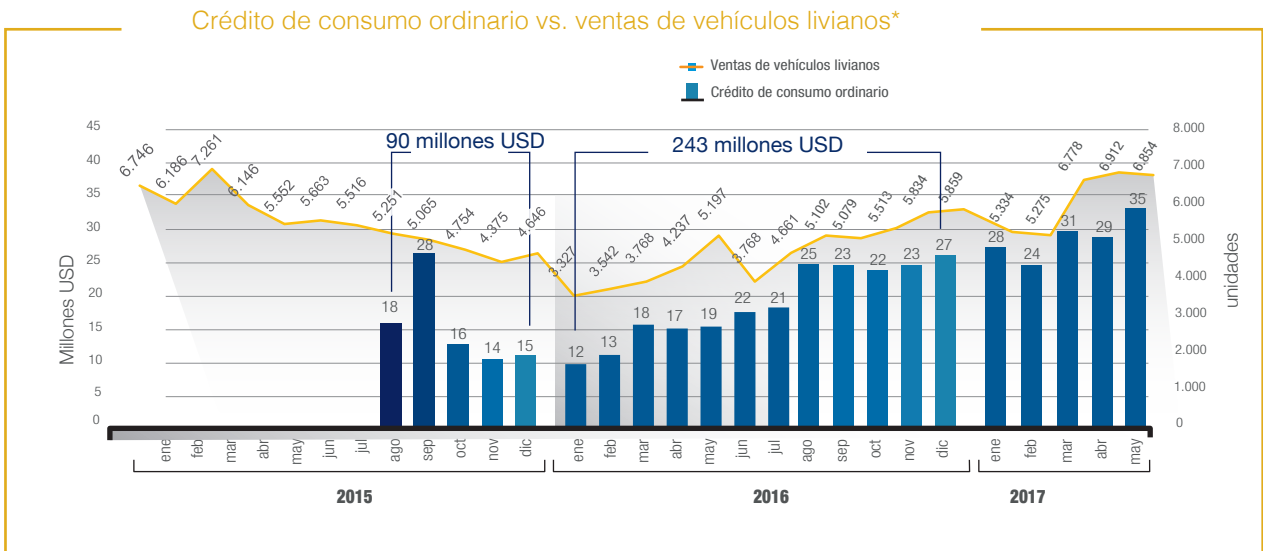




# Crédito



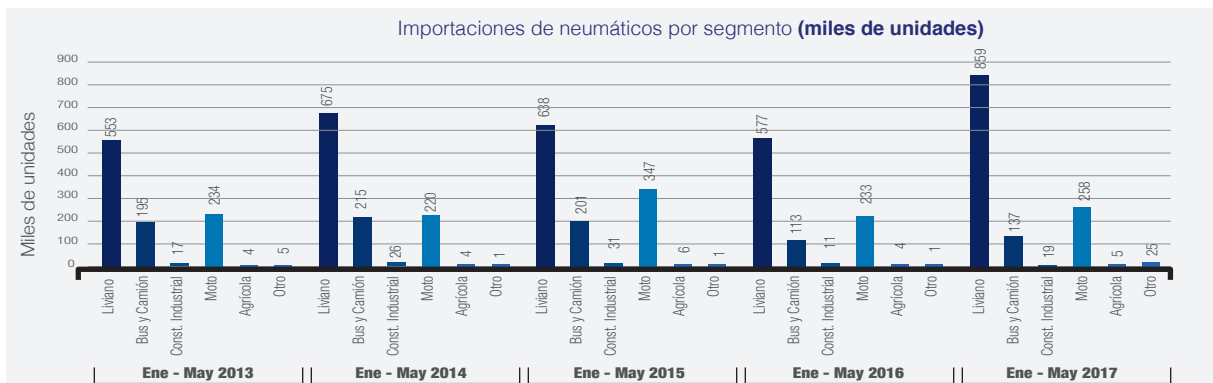
\*Vehículos livianos: automóviles, camionetas, SUV



\*Vehículos livianos: automóviles, camionetas, SUV

Fuente: Superintendencia de Bancos, 2017.

# Neumáticos

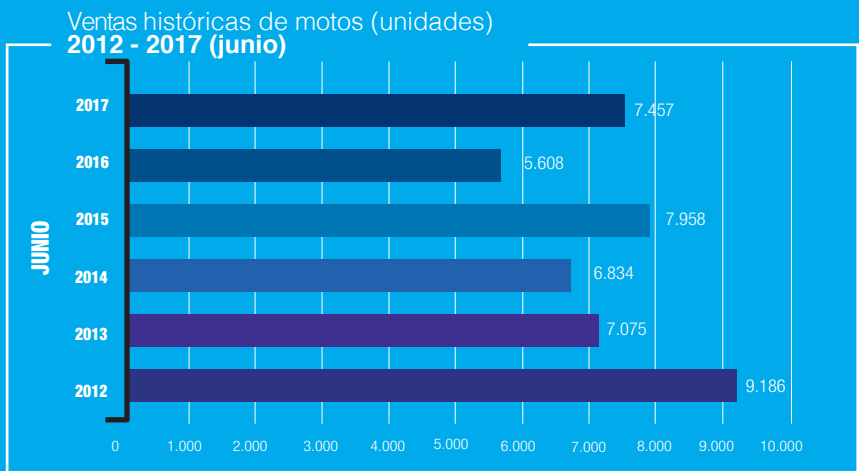
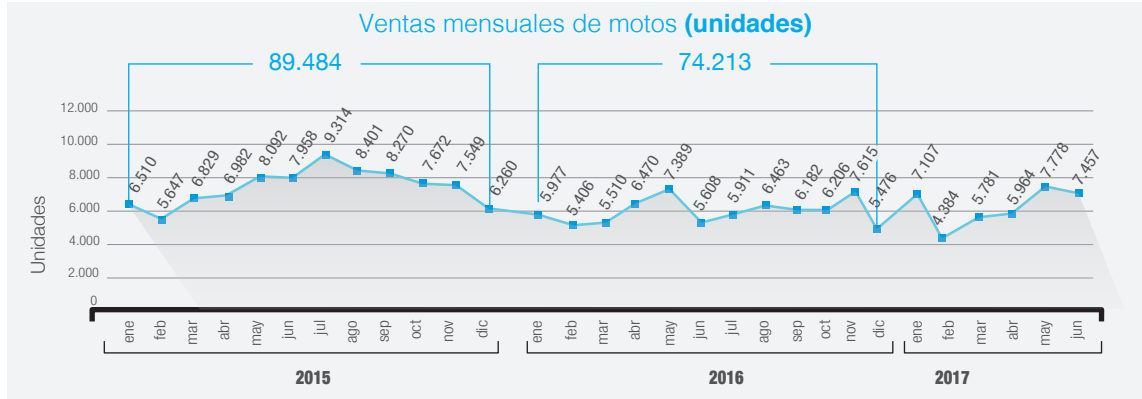


Fuente: Servicio Nacional de Aduana del Ecuador (SENAE), 2017.





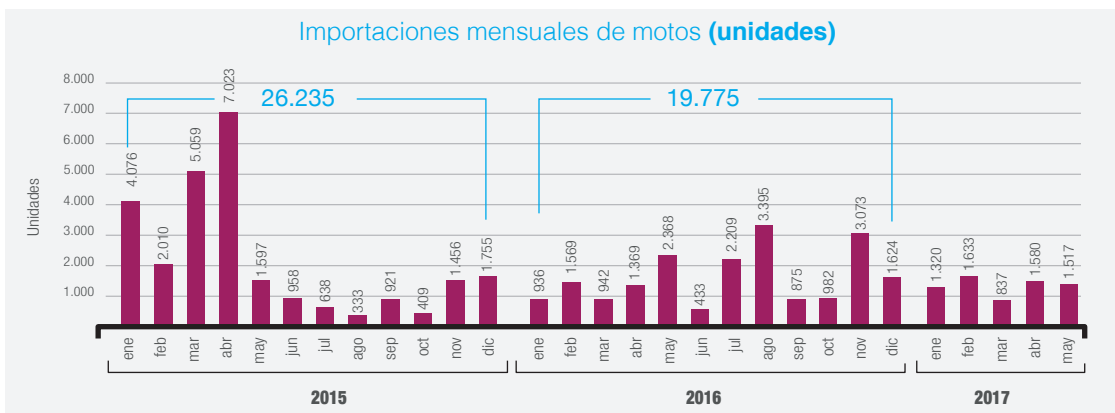
# Ventas de motos



Fuente: Base de matriculación del Servicio de Rentas Internas (SRI), 2017.



# Importación de motos



Fuente: Servicio Nacional de Aduana del Ecuador (SENAE), 2017.



## Indicadores macroeconómicos

<b>PIB</b>	<b>ene - mar 2016</b>	<b>ene - mar 2017</b>
PIB real (millones USD del 2007)	17.097	17.548
PIB nominal (millones USD)	23.893	24.965
Variación del PIB real	-4,0%	2,6%
	<b>may 2016</b>	<b>may 2017</b>
<b>Inflación</b>		
Anual	1,63%	1,10%
Mensual	0,03%	0,05%
Acumulada	0,92%	0,91%
<b>Comercio exterior</b>		
Exportaciones (millones USD FOB)	<b>ene - may 2016</b>	<b>ene - may 2017</b>
Totales	6.416	7.924
Petroleras	1.816	2.772
No petroleras	4.600	5.152
Importaciones (millones USD FOB)	<b>ene - may 2016</b>	<b>ene - may 2017</b>
Totales	6.012	7.133
Petroleras	865	1.262
No petroleras	5.147	5.871
Balanza comercial (millones USD FOB)	<b>ene - may 2016</b>	<b>ene - may 2017</b>
Totales	404	790
Petroleras	951	1.510
No petroleras	-547	-720
<b>Petróleo</b>	<b>ene - may 2016</b>	<b>ene - may 2017</b>
WTI (Precio Promedio)	\$ 37,47	\$ 51,02
	<b>may 2016</b>	<b>may 2017</b>
<b>Divisas</b>		
USD/EURO	0,90	0,89
USD/COP	3.067	2.919
USD/PEN	3,36	3,28
USD/BRL	3,59	3,26
	<b>mar 2016</b>	<b>mar 2017</b>
<b>Mercado laboral</b>		
Población en Edad de Trabajar	11.467.518	11.726.450
Población Económicamente Activa	7.861.661	8.084.382
Población con Empleo	7.412.671	7.728.968
Empleo Adecuado	3.142.554	3.112.953
Subempleo	1.348.231	1.726.030
Empleo no Remunerado	796.919	879.801
Otro Empleo no Pleno	2.100.225	1.994.537
Empleo no Clasificado	24.742	15.648
Desempleo	448.990	355.414
Población Económicamente Inactiva	3.605.856	3.642.068

Fuente: Banco Central del Ecuador, Instituto Nacional de Estadística y Censos, 2017.  
Elaboración: Asociación de Empresas Automotrices del Ecuador (AEADE).

## Número de vehículos

Livianos **1'965.538**

**968.900**



Automóvil

**419.350**

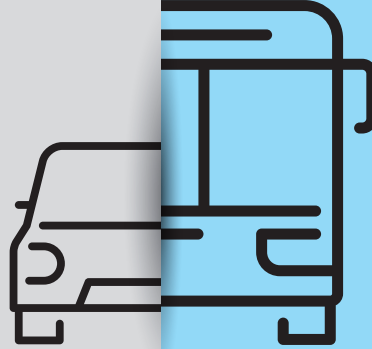


SUV

**577.288**



Camioneta



Comerciales **301.806**

**223.068\***



Camión

**33.093**



Bus

**45.645**



Van

\*Este dato corresponde a todo tipo de camiones incluyendo los de capacidad de carga menor a 3,5 toneladas, que no se consideran carga pesada.

## Edad del parque automotor

**Edad promedio: 16,2 años**

- 1

1 - 5

5 - 10

10 - 15

15 - 20

20 - 25

25 - 30

30 - 35

35 +

**81.309**

**3,59%**

**654.861**

**28,88%**

**486.136**

**21,44%**

**236.530**

**10,43%**

**196.612**

**8,67%**

**207.400**

**9,15%**

**71.764**

**3,17%**

**93.797**

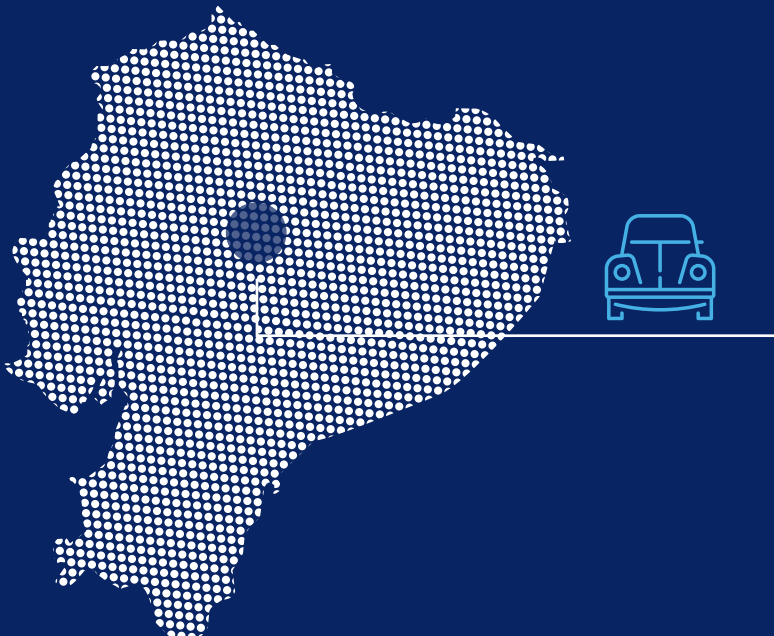
**4,14%**

**238.935**

**10,54%**

**TOTAL: 2'267.344**

## Ubicación geográfica



PICHINCHA	750.716
GUAYAS	576.928
AZUAY	161.164
TUNGURAHUA	128.758
MANABÍ	106.262
IMBABURA	67.732
CHIMBORAZO	61.573
EL ORO	61.299
LOS RÍOS	56.729
COTOPAXI	55.586
LOJA	54.367
SANTO DOMINGO	42.504
CAÑAR	36.844
ESMERALDAS	24.509
CARCHI	22.958
BOLÍVAR	14.886
SUCUMBIOS	9.032
ORELLANA	8.329
PASTAZA	7.839
MORONA SANTIAGO	5.343
NAPO	4.802
SANTA ELENA	4.615
ZAMORA CHINCHIPE	3.907
GALÁPAGOS	662



**AUTOPLUS**

## *Inteligencia Estadística Automotriz*



**CREDI PLUS**



**MOTO PLUS**



**LLANTA PLUS**

# *¡Adquiere ahora tu plan!*

 (02) 226 9052 / 226 9056 / 226 4925 / 226 4927

 099 261 4120

 [autoplus@aeade.net](mailto:autoplus@aeade.net)

 @AEADE.EC



[www.aeade.net](http://www.aeade.net)



**¡Afílate!**

**Sector Automotor en Cifras**  
es una publicación exclusiva  
para los afiliados de AEADE.

Si deseas recibir las estadísticas  
completas, contáctanos a  
[aeade@aeade.net](mailto:aeade@aeade.net) o al teléfono 02-2269052