

# SECTOR AUTOMOTOR

en cifras

**¡Afílate!**

Mercado Automotor en Cifras  
es una publicación exclusiva para los  
afiliados de AEADE.

Si deseas recibir las estadísticas completas, contáctanos  
a [aeade@aeade.net](mailto:aeade@aeade.net) o al teléfono 02-2269052

[www.aeade.net](http://www.aeade.net)

Núñez De Vela E 3-13 y Atahualpa  
Edificio Torre del Puente, Piso 10.  
Teléfono: 02 226 9052 / 226 9056 / 226 4925 / 226 4927  
Quito - Ecuador

Genaro Baldeón, **Presidente Ejecutivo**  
Óscar Calahorrano, **Director de Operaciones**  
Alberto Reza, **Coordinador Técnico**  
Mauricio Larco, **Analista de Mercado**  
Doménica Pardo, **Asistente Técnica**  
Alexandra Espín, **Coordinadora Comunicación**  
Bárbara Moya, **Redactora de Contenidos**  
María Grazzia Pérez, **Diseñadora**

## **Miembros del Directorio**

Pablo Ordóñez **Presidente**  
Fausto Baca, **Vicepresidente**  
Ramiro Cornejo, **Director**  
Daniel Espinosa, **Director**  
Gil Malo, **Director**  
Marcelo García, **Director**  
Hernando Chiriboga, **Director**  
Andrés Salas, **Director**  
Jacqueline Cevallos, **Directora**  
Renato Terán, **Director**



---

Publicado el 13 de junio de 2018

[www.aeade.net](http://www.aeade.net)

Núñez de Vela E3-13 y Av. Atahualpa  
Edificio Torre del Puente, Piso 10

**Teléfonos:** 226 9052 / 226 9056 / 226 4925 / 226 4927

 @AEADE.EC  
 @AeadeEc

**Conformación del sector**



**Empresas ensambladoras**



**Firmas autopartistas**



**Comercializadores e importadoras**



**Empresas de carrocería**



Empresas dedicadas a otras **actividades de comercio automotor** (mantenimiento, reparación, venta de partes, etc)

**4**

empresas

**92**

empresas

**1.271** empresas  
venta de vehículos nuevos y usados  
**137** establecimientos  
venta de motocicletas

**81**

empresas

**3.126**

establecimientos de comercio automotor

Fuente: Superintendencia de Compañías, 2016



**Generación de puestos de trabajo**



**1.534**



**4.710**



**13.971**



**592**



**35.994**

**Total de empleos: 56.801**

Fuente: Encuesta Nacional de Empleo, Desempleo y Subempleo (ENEMDU), 2016; Instituto Ecuatoriano de Seguridad Social (IESS), 2016

**Tributos (empresas importadoras y ensambladoras)**

**2011** 1.184 millones

**2012** 1.152 millones

**2013** 1.180 millones

**2014** 1.317 millones

**2015** 1.111 millones

**2016** 895 millones

**2017** 1.221 millones

**369**  
millones

**206**  
millones

**195**  
millones

**191**  
millones

**111**  
millones

**69**  
millones

**68**  
millones

**7**  
millones

**5**  
millones



Advalorem



IVA



ICE Advalorem



Impuesto a los vehículos motorizados



Impuesto a la contaminación ambiental



ISD



Impuesto a la Renta



FODINFA



Salvaguardia



# Síntesis Ecuador



## Indicadores macroeconómicos

Balanza comercial total (ene - abr 2018):	\$235 millones USD FOB
Precio promedio del petróleo WTI (ene - abr 2018):	\$63,73
Inflación anual (abr 2018):	-0,78%
Variación anual del PIB (2017/2016):	3,0%

Fuente: Banco Central del Ecuador (BCE), 2018



## Crédito (enero - abril 2018)



**Consumo ordinario:**  
\$97 millones



**Consumo prioritario:**  
\$827 millones

Fuente: Superintendencia de Bancos, 2018



## Mercado de vehículos livianos\* y comerciales\*\*



**Importación**  
(Enero - Abril 2018)

30.567  
unidades



**Producción:**  
(Enero - Abril 2018)

12.097  
unidades



**Exportación:**  
(Enero - Abril 2018)

429  
unidades



**Ventas:**  
(Enero - Mayo 2018)

55.690  
unidades

\*Vehículos livianos: automóviles, camionetas, SUV

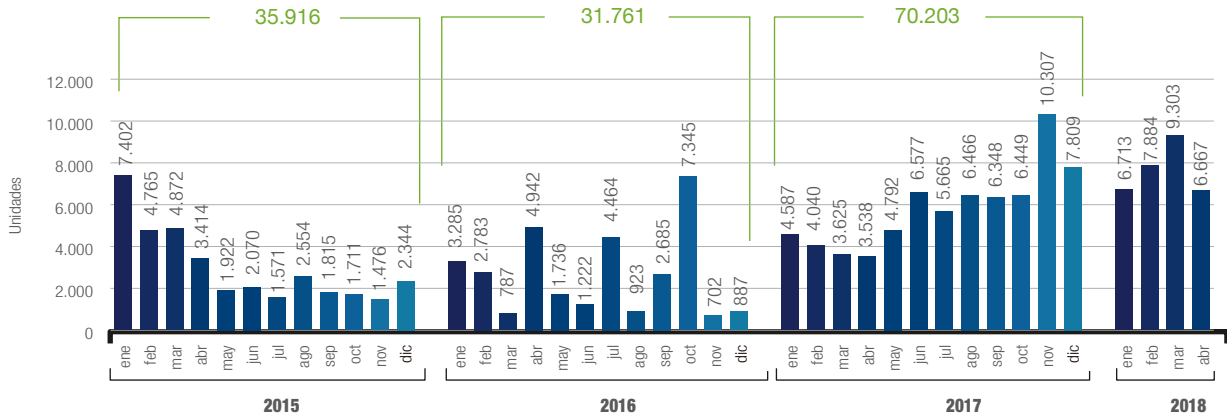
\*\*Vehículos comerciales: VAN, camiones, buses

Fuente: Servicio Nacional de Aduana del Ecuador (SENAE), 2018; Cámara de la Industria Automotriz del Ecuador (CINAE), 2018; Asociación de Empresas Automotrices del Ecuador (AEADE), 2018

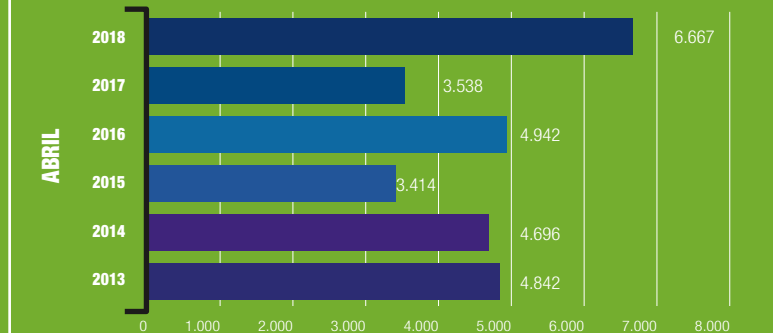


# Importación de vehículos

Importaciones mensuales de vehículos (unidades)



Importaciones históricas de vehículos (unidades) 2013 - 2018 (abril)

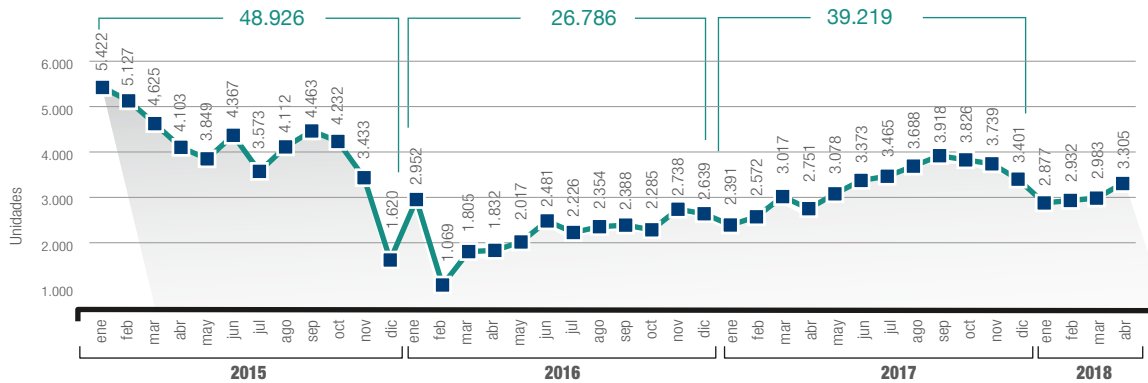


Fuente: Servicio Nacional de Aduana del Ecuador (SENAE), 2018

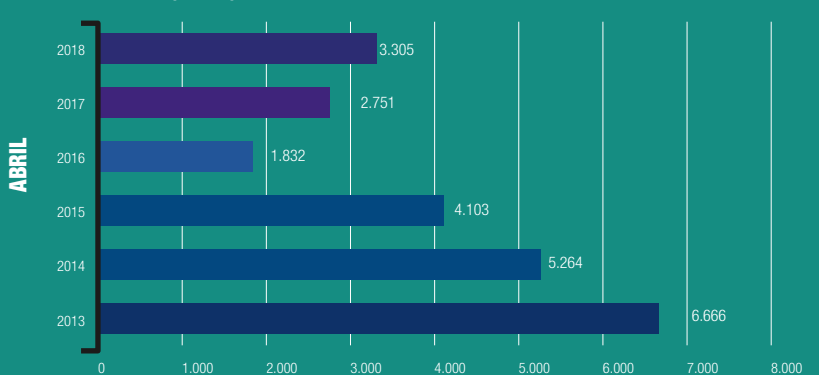


# Producción de vehículos\*

Producción mensual de vehículos (unidades)



Producción histórica de vehículos (unidades) 2013 - 2018 (abril)



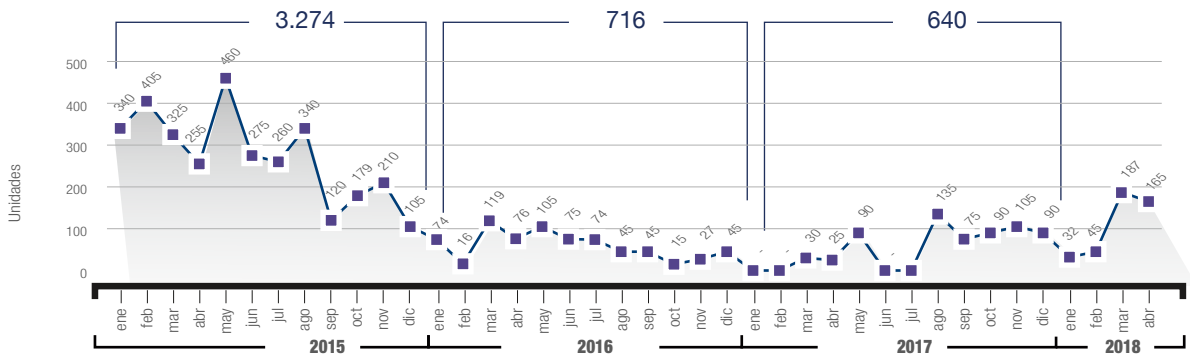
\*No incluye producción de la ensambladora CIAUTO.

Fuente: Cámara de la Industria Automotriz Ecuatoriana (CINAE), 2018

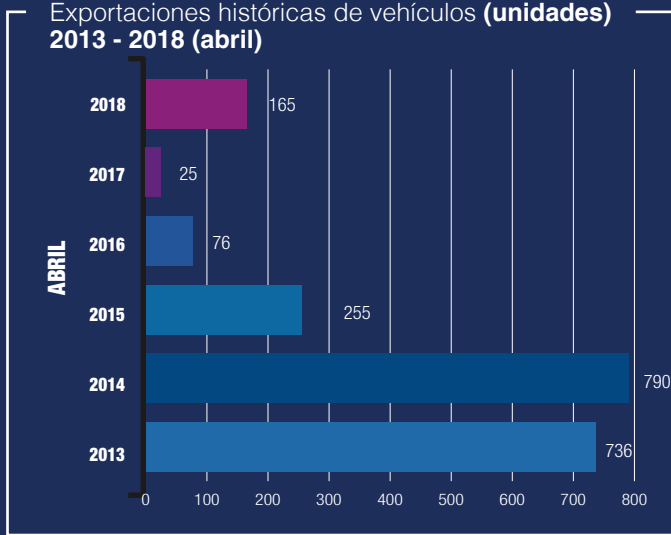


# Exportación de vehículos

Exportaciones mensuales de vehículos (unidades)



Exportaciones históricas de vehículos (unidades)  
2013 - 2018 (abril)

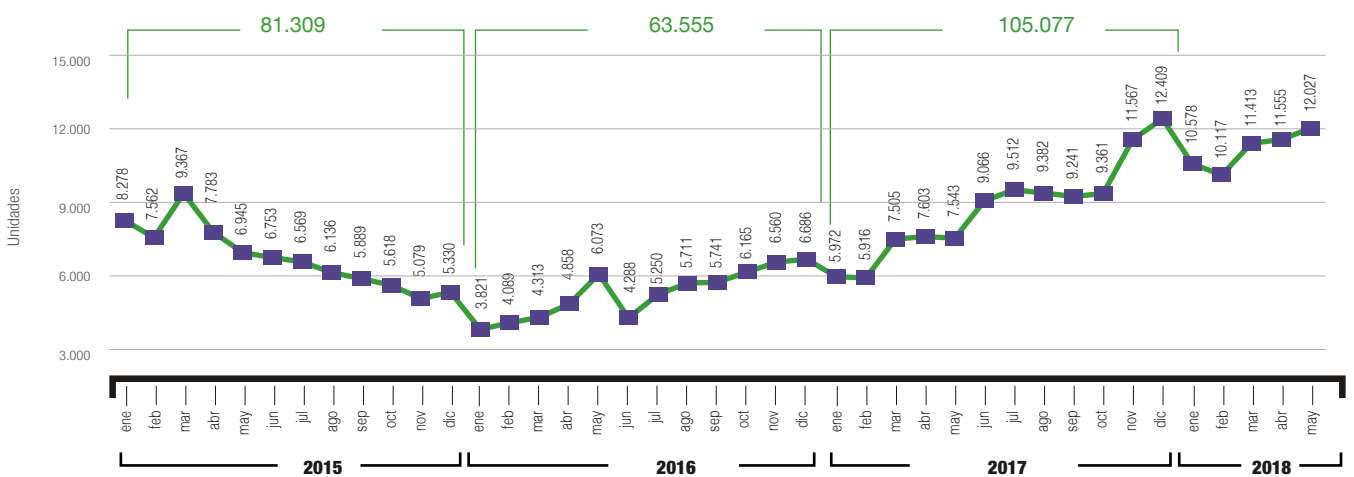


Fuente: Cámara de la Industria Automotriz del Ecuador (CINAE), 2018

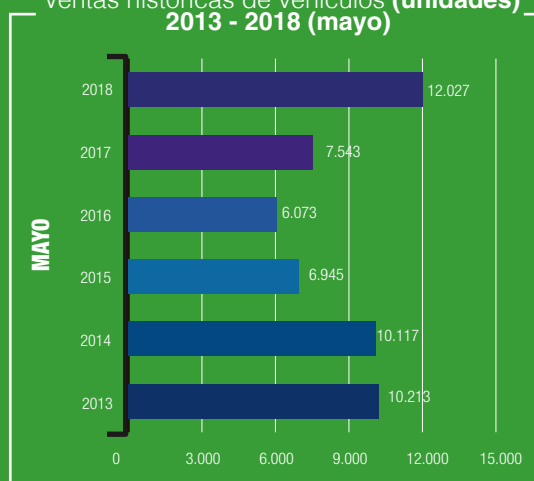


# Ventas de vehículos

Ventas mensuales de vehículos (unidades)



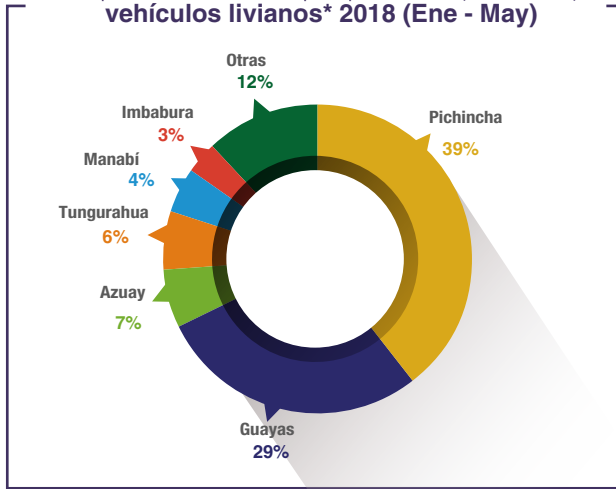
Ventas históricas de vehículos (unidades)  
2013 - 2018 (mayo)



Source: Asociación de Empresas Automotrices del Ecuador (AEADE), 2018  
Autoplus, 2018

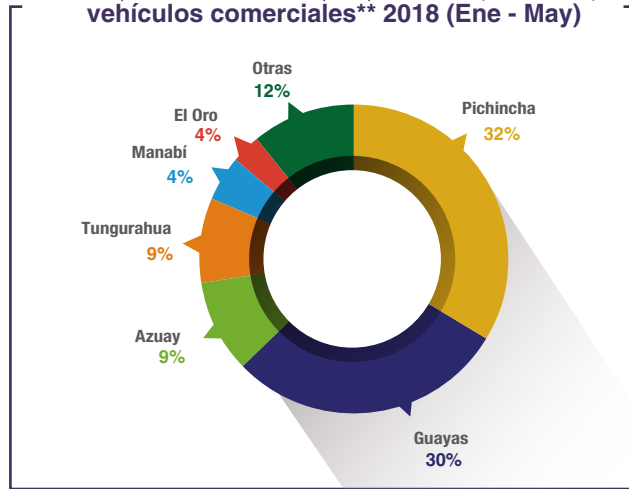
# Ventas de vehículos

Participación de ventas por provincia (unidades), **vehículos livianos\* 2018 (Ene - May)**



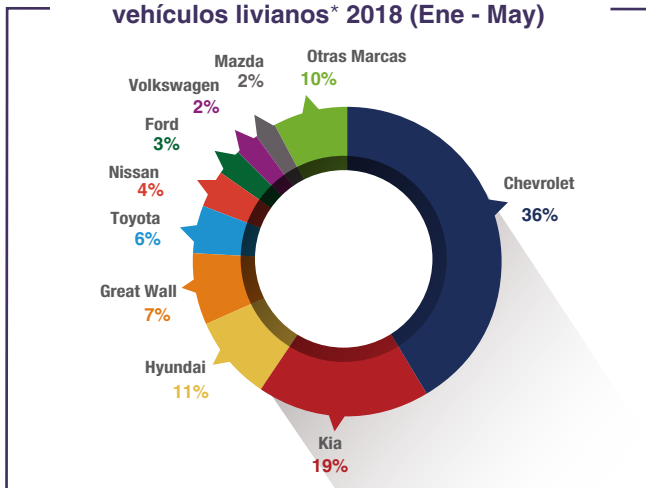
\*Vehículos livianos: automóviles, camionetas, SUV

Participación de ventas por provincia (unidades), **vehículos comerciales\*\* 2018 (Ene - May)**



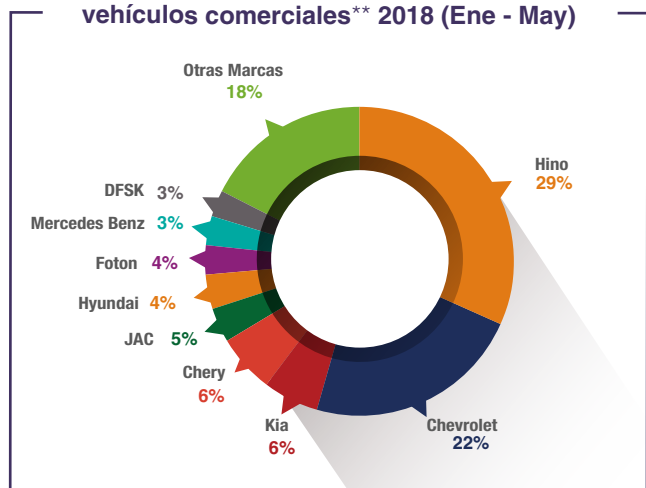
\*\*Vehículos comerciales: VAN, camiones, buses

Participación de ventas por marca (unidades), **vehículos livianos\* 2018 (Ene - May)**



\*Vehículos livianos: automóviles, camionetas, SUV

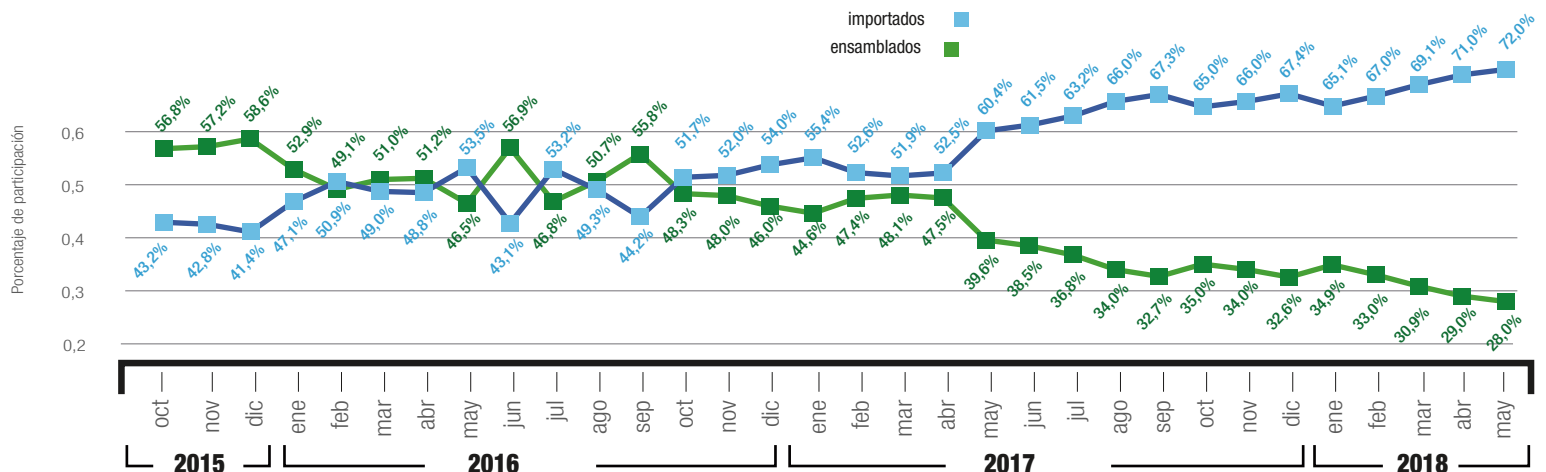
Participación de ventas por marca (unidades), **vehículos comerciales\*\* 2018 (Ene - May)**



\*\*Vehículos comerciales: VAN, camiones, buses

Fuente: Asociación de Empresas Automotrices del Ecuador (AEADE), 2018; AUTOPLUS, 2018

Participación importados vs ensamblados (unidades)



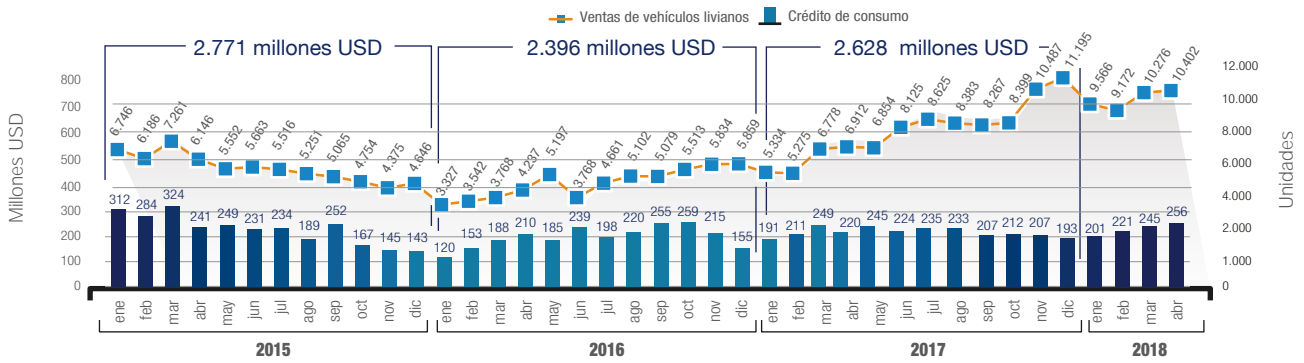
Fuente: Asociación de Empresas Automotrices del Ecuador (AEADE), 2018; AUTOPLUS, 2018





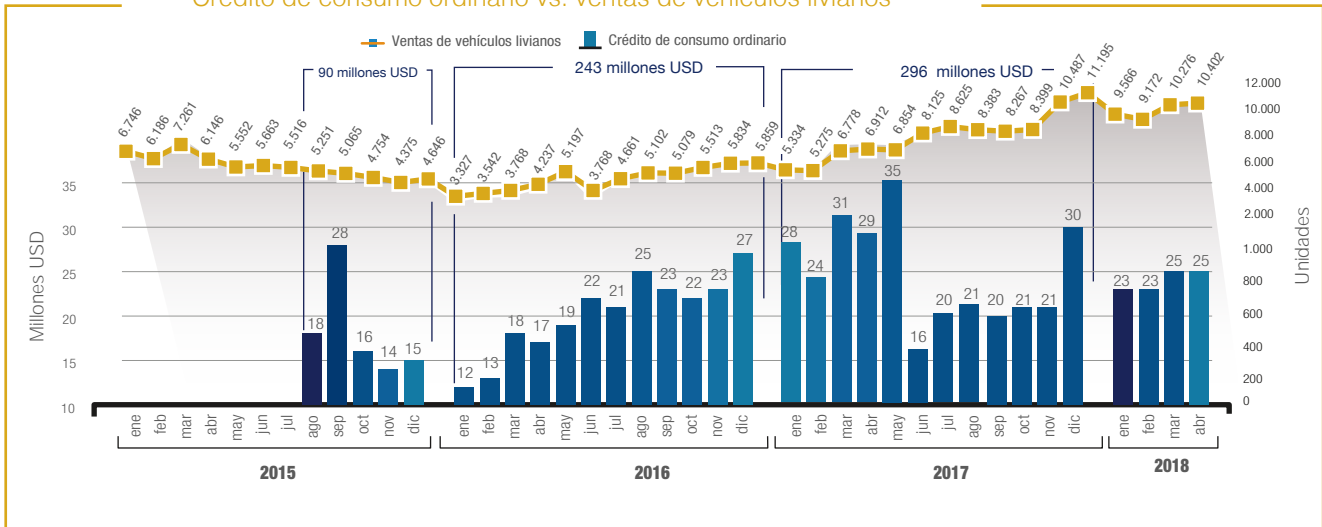
# Crédito

Crédito de consumo vs. ventas de vehículos livianos\*



\*Vehículos livianos: automóviles, camionetas, SUV

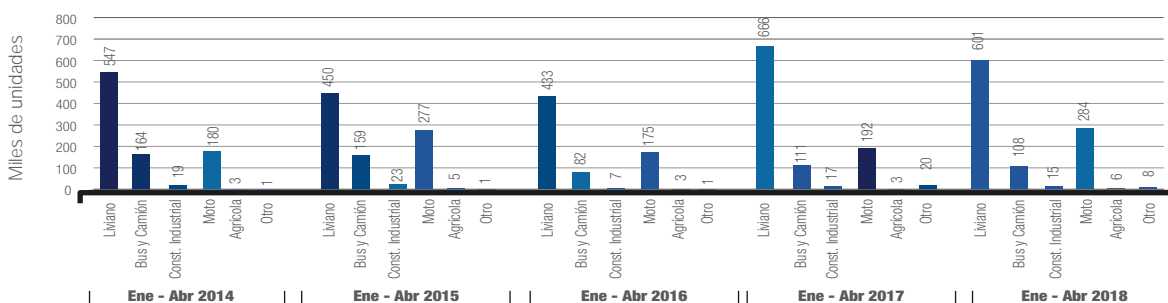
Crédito de consumo ordinario vs. ventas de vehículos livianos\*



\*Vehículos livianos: automóviles, camionetas, SUV

# Neumáticos

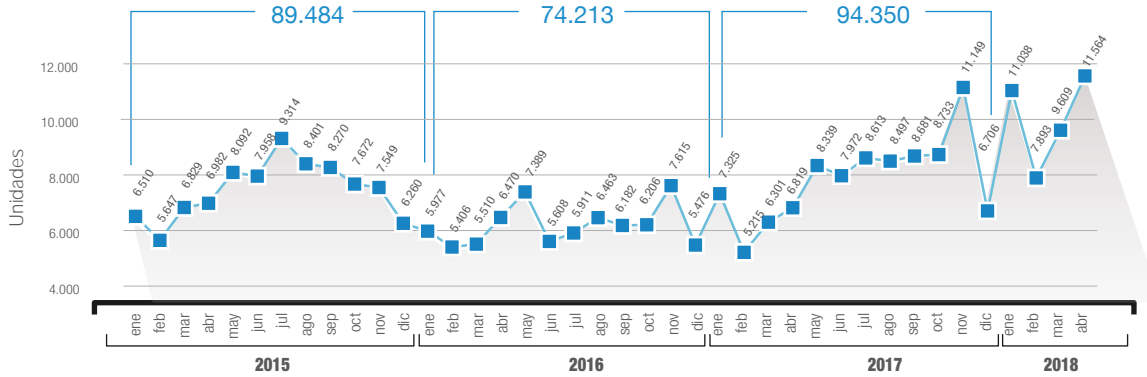
Importaciones totales de neumáticos por segmento (miles de unidades)



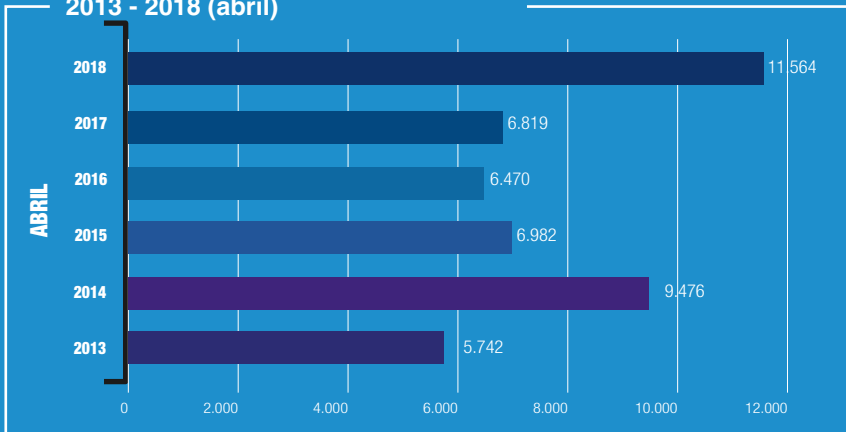


# Ventas de motos

Ventas mensuales de motos (unidades)



Ventas históricas de motos (unidades) 2013 - 2018 (abril)

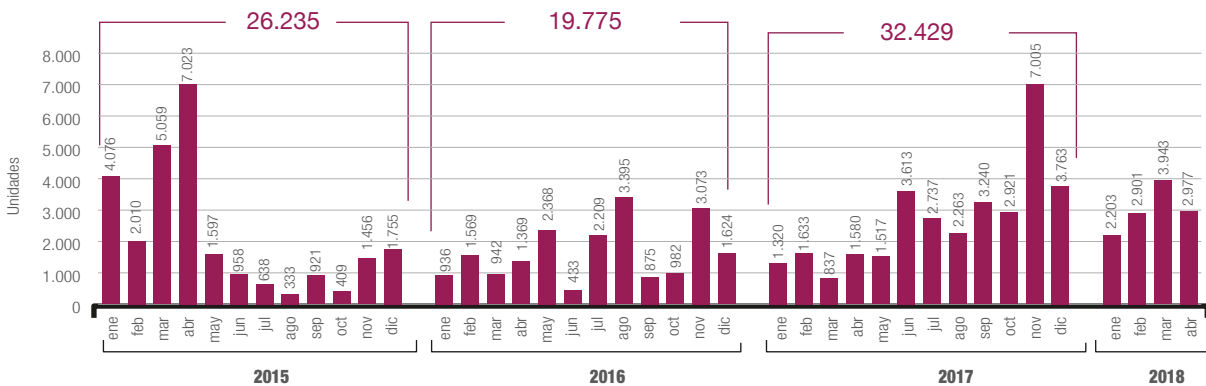


Fuente: Base de Matriculación del Servicio de Rentas Internas (SRI), 2018

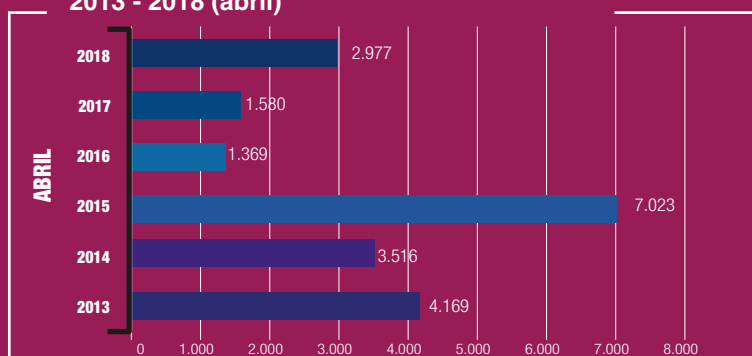


# Importación de motos

Importaciones mensuales de motos (unidades)



Importaciones históricas de motos (unidades) 2013 - 2018 (abril)



Fuente: Servicio Nacional de Aduana del Ecuador (SNAE), 2018



## Indicadores macroeconómicos

<b>PIB</b>	<b>ene - dic 2016</b>	<b>ene - dic 2017</b>
PIB real (millones USD del 2007)	69.068	71.139
PIB nominal (millones USD)	98.614	103.057
Variación del PIB real	-1,6%	3,0%
	<b>abr 2017</b>	<b>abr 2018</b>
<b>Inflación</b>		
Anual	1,09%	-0,78%
Mensual	0,43%	-0,14%
Acumulada	0,86%	0,27%
<b>Comercio exterior</b>		
Exportaciones (millones USD FOB)	<b>ene - abr 2017</b>	<b>ene - abr 2018</b>
Totales	6.327	7.054
Petroleras	2.238	2.708
No petroleras	4.088	4.346
Importaciones (millones USD FOB)	<b>ene - abr 2017</b>	<b>ene - abr 2018</b>
Totales	5.619	6.819
Petroleras	974	1.234
No petroleras	4.646	5.584
Balanza comercial (millones USD FOB)	<b>ene - abr 2017</b>	<b>ene - abr 2018</b>
Totales	707	235
Petroleras	1.265	1.474
No petroleras	-558	-1.238
	<b>ene - abr 2017</b>	<b>ene - abr 2018</b>
<b>Petróleo</b>		
WTI (Precio Promedio)	\$ 51,64	\$ 63,73
	<b>abr 2017</b>	<b>abr 2018</b>
<b>Divisas</b>		
USD/EURO	0,92	0,83
USD/COP	2.945	2.805
USD/PEN	3,24	3,24
USD/BRL	3,19	3,46
	<b>mar 2017</b>	<b>mar 2018</b>
<b>Mercado laboral</b>		
Población en Edad de Trabajar	11.726.450	11.984.847
Población Económicamente Activa	8.084.382	8.164.425
Población con Empleo	7.728.968	7.802.374
Empleo Adecuado	3.112.953	3.356.562
Subempleo	1.726.030	1.498.139
Empleo no Remunerado	879.801	831.628
Otro Empleo no Pleno	1.994.537	2.096.972
Empleo no Clasificado	15.648	19.073
Desempleo	355.414	362.051
Población Económicamente Inactiva	3.642.068	3.820.422

Fuente: Banco Central del Ecuador (BCE), 2018; Instituto Nacional de Estadísticas y Censos (INEC), 2018  
Elaboración: Asociación de Empresas Automotrices del Ecuador (AEADE)

## Número de vehículos

Livianos **1'965.538**

**968.900**



Automóvil

**419.350**

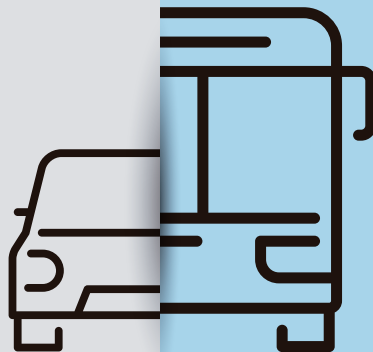


SUV

**577.288**



Camioneta



Comerciales **301.806**

**223.068\***



Camión

**33.093**



Bus

**45.645**



Van

\*Este dato corresponde a todo tipo de camiones incluyendo los de capacidad de carga menor a 3,5 toneladas, que no se consideran carga pesada.

## Edad del parque automotor

**Edad promedio: 16,2 años**

- 1

1 - 5

5 - 10

10 - 15

15 - 20

20 - 25

25 - 30

30 - 35

35 +

**81.309**

**3,59%**

**654.861**

**28,88%**

**486.136**

**21,44%**

**236.530**

**10,43%**

**196.612**

**8,67%**

**207.400**

**9,15%**

**71.764**

**3,17%**

**93.797**

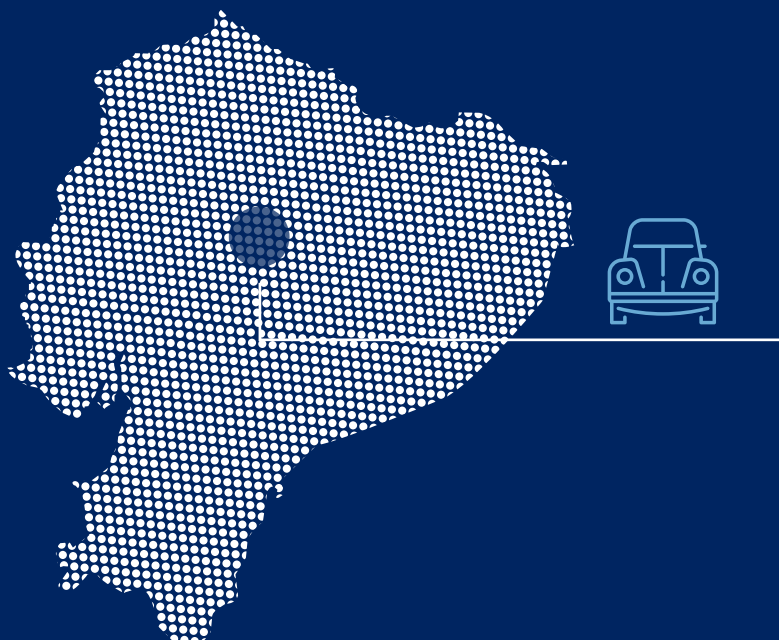
**4,14%**

**238.935**

**10,54%**

**TOTAL: 2'267.344**

## Ubicación geográfica



PICHINCHA	750.716
GUAYAS	576.928
AZUAY	161.164
TUNGURAHUA	128.758
MANABÍ	106.262
IMBABURA	67.732
CHIMBORAZO	61.573
EL ORO	61.299
LOS RÍOS	56.729
COTOPAXI	55.586
LOJA	54.367
SANTO DOMINGO	42.504
CAÑAR	36.844
ESMERALDAS	24.509
CARCHI	22.958
BOLÍVAR	14.886
SUCUMBIOS	9.032
ORELLANA	8.329
PASTAZA	7.839
MORONA SANTIAGO	5.343
NAPO	4.802
SANTA ELENA	4.615
ZAMORA CHINCHIPE	3.907
GALÁPAGOS	662



**AUTOPLUS**

## *Inteligencia Estadística Automotriz*



**IMPOR PLUS**



**CREDI PLUS**



**MOTO PLUS**



**LLANTA PLUS**

# *¡Adquiere ahora tu plan!*



(02) 226 9052 / 226 9056 / 226 4925 / 226 4927



099 261 4120



autoplus@aeade.net



@AEADE.EC



[www.aeade.net](http://www.aeade.net)

