

# SECTOR AUTOMOTOR

en cifras

**¡Afílate!**

Mercado Automotor en Cifras  
es una publicación exclusiva para los  
afiliados de AEADE.

Si deseas recibir las estadísticas completas, contáctanos  
a [aeade@aeade.net](mailto:aeade@aeade.net) o al teléfono 02-2269052

[www.aeade.net](http://www.aeade.net)

Núñez De Vela E 3-13 y Atahualpa  
Edificio Torre del Puente, Piso 10.  
Teléfono: 02 226 9052 / 226 9056 / 226 4925 / 226 4927  
Quito - Ecuador

Genaro Baldeón, **Presidente Ejecutivo**  
Alberto Reza, **Coordinador Técnico**  
Mauricio Larco, **Analista de Mercado**  
Melany Corella, **Analista Técnica**  
Doménica Pardo, **Asistente Técnica**  
Katherine Cortez, **Asistente Técnica**  
Vanessa Coronel, **Coordinadora Comunicación**  
Bárbara Moya, **Redactora de Contenidos**  
María Grazzia Pérez, **Diseñadora**

---

Publicado el 14 de marzo de 2019



## Miembros del Directorio

Fausto Baca, **Vicepresidente**  
Ramiro Cornejo, **Director**  
Daniel Espinosa, **Director**  
Gil Malo, **Director**  
Marcelo García, **Director**  
Hernando Chiriboga, **Director**  
Andrés Salas, **Director**  
Jacqueline Cevallos, **Directora**  
Renato Terán, **Director**

[www.aeade.net](http://www.aeade.net)

Núñez de Vela E3-13 y Av. Atahualpa  
Edificio Torre del Puente, Piso 10

**Teléfonos:** 226 9052 / 226 9056 / 226 4925 / 226 4927

 @AEADE.EC  
 @AeadeEc



## Generación de puestos de trabajo 2018



### Fabricación de vehículos

Actividad	# trabajadores
Fabricación de vehículos, remolques y semirremolques	1.401
Fabricación de carrocerías	2.231
Fabricación de autopartes	1.309
<b>Subtotal</b>	<b>4.941</b>



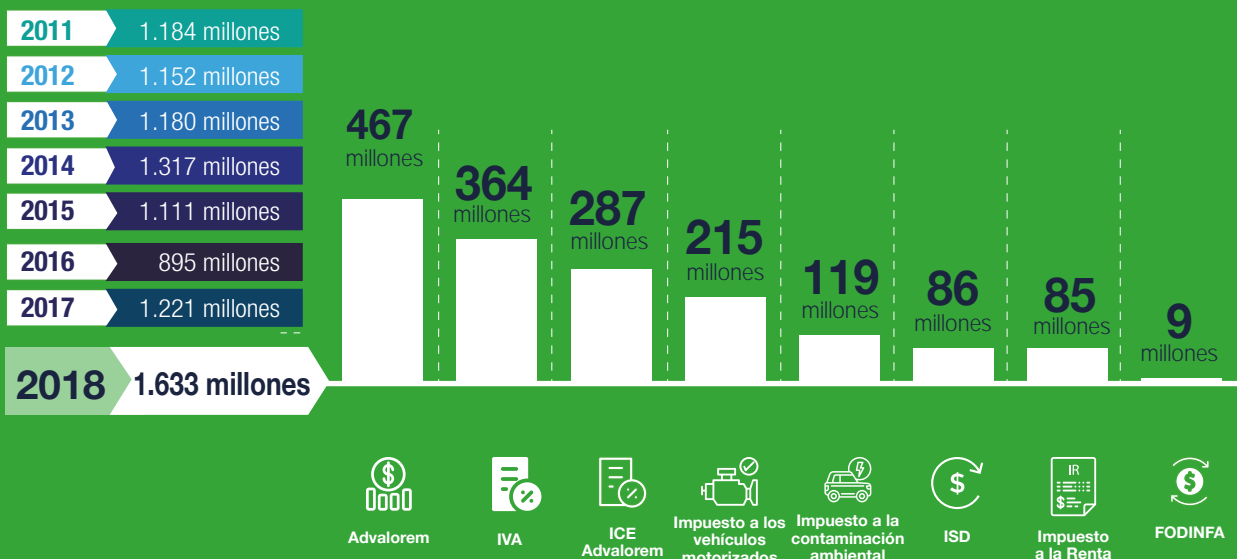
### Comercio y reparación de vehículos y motocicletas

Actividad	# trabajadores
Venta de vehículos	15.610
Mantenimiento de vehículos	22.857
Venta de autopartes	22.116
Venta y mantenimiento de motocicletas	2.631
<b>Subtotal</b>	<b>63.214</b>

**Total de empleos 2018: 68.115**

Fuente: Laboratorio de Dinámica Laboral y Empresarial del INEC, 2018.  
Base de datos del IESS

## Tributos (empresas importadoras y ensambladoras)





# Síntesis Ecuador



## Indicadores macroeconómicos

Balanza comercial total (ene 2019):	-\$248 millones USD FOB
Precio promedio del petróleo WTI (ene 2019):	\$51,63
Inflación anual (ene 2019):	0,54%
Variación anual del PIB (ene - sep 2018/2017):	1,4%

Fuente: Banco Central del Ecuador (BCE), 2019



## Crédito (enero - diciembre 2018)



**Consumo ordinario:**  
\$291 millones



**Consumo prioritario:**  
\$2.499 millones

Fuente: Superintendencia de Bancos, 2018



## Mercado de vehículos livianos\* y comerciales\*\*



**Importación**  
(Enero 2019)

8.282  
unidades



**Ventas de ensamblados:**  
(Enero - Febrero 2019)

4.299  
unidades



**Exportación:**  
(Enero 2019)

125  
unidades



**Ventas:**  
(Enero - Febrero 2019)

20.550  
unidades

\*Vehículos livianos: automóviles, camionetas, SUV

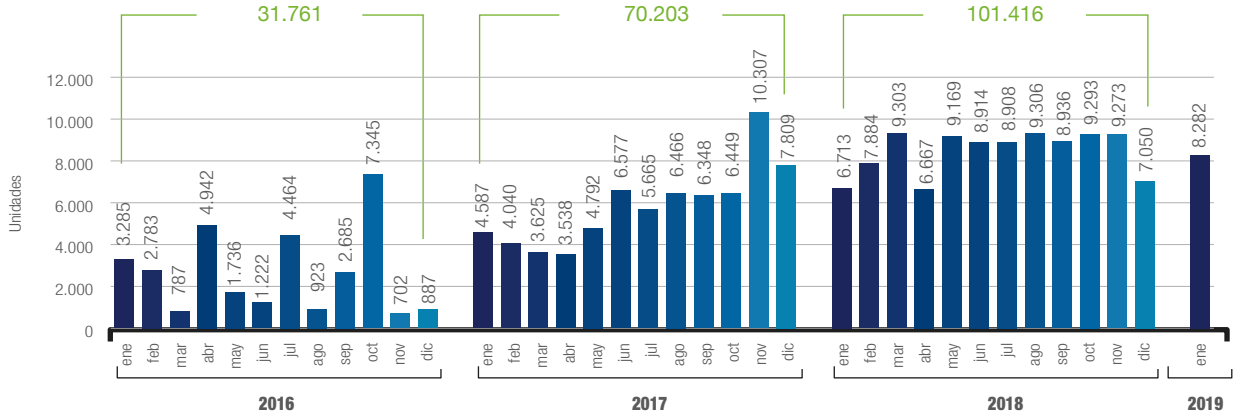
\*\*Vehículos comerciales: VAN, camiones, buses

Fuente: Servicio Nacional de Aduana del Ecuador (SENAE), 2019; Cámara de la Industria Automotriz del Ecuador (CINAE), 2018; Asociación de Empresas Automotrices del Ecuador (AEADE), 2019

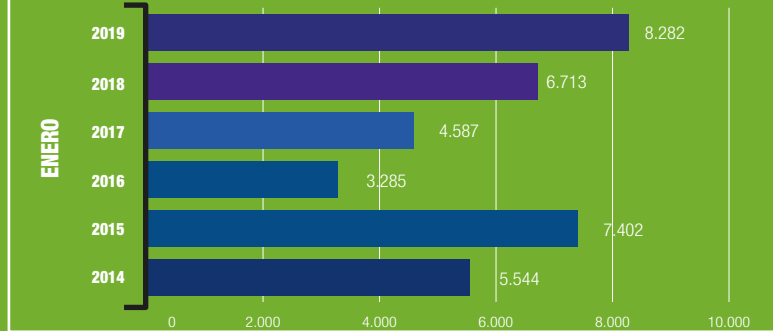


# Importación de vehículos

Importaciones mensuales de vehículos (unidades)



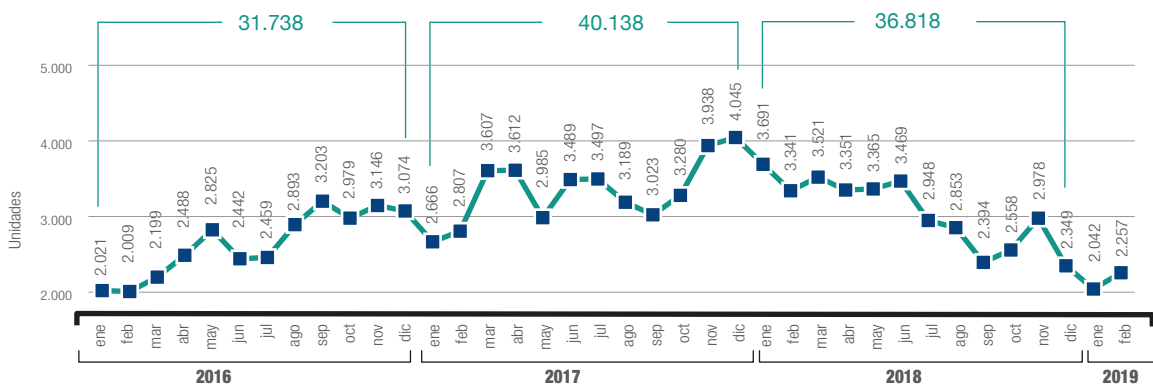
Importaciones históricas de vehículos (unidades) 2014 - 2019 (enero)



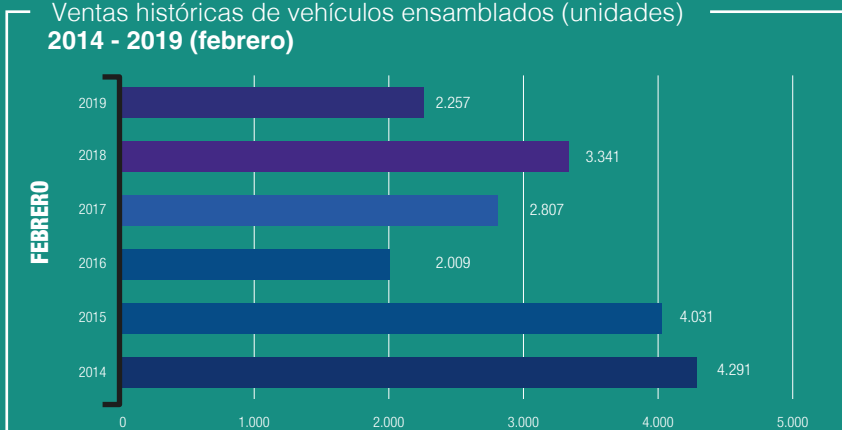
Fuente: Servicio Nacional de Aduana del Ecuador (SENAE), 2019



# Ventas de vehículos ensamblados



Ventas históricas de vehículos ensamblados (unidades) 2014 - 2019 (febrero)

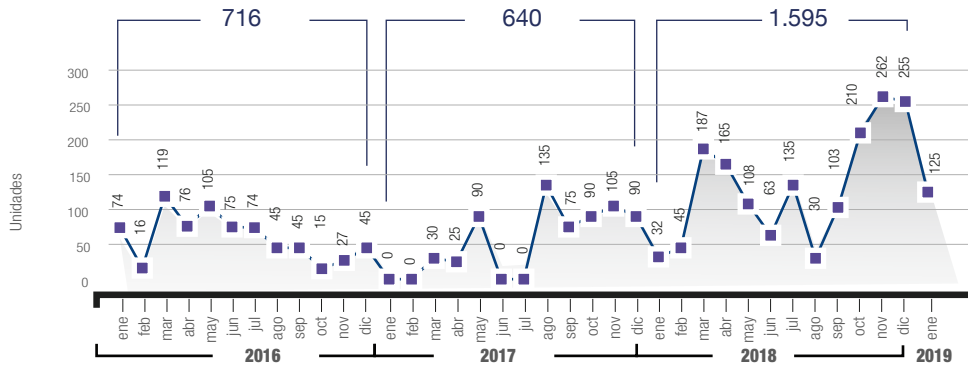


Source: Asociación de Empresas Automotrices del Ecuador (AEADE), 2019  
Autoplus, 2019

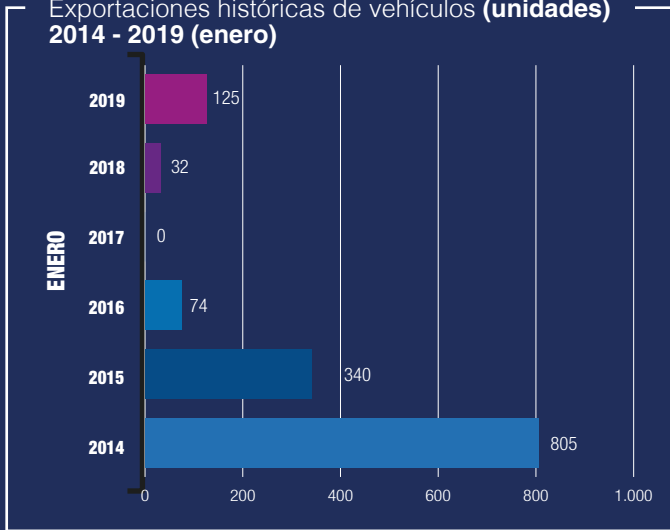


# Exportación de vehículos

Exportaciones mensuales de vehículos (unidades)



Exportaciones históricas de vehículos (unidades) 2014 - 2019 (enero)

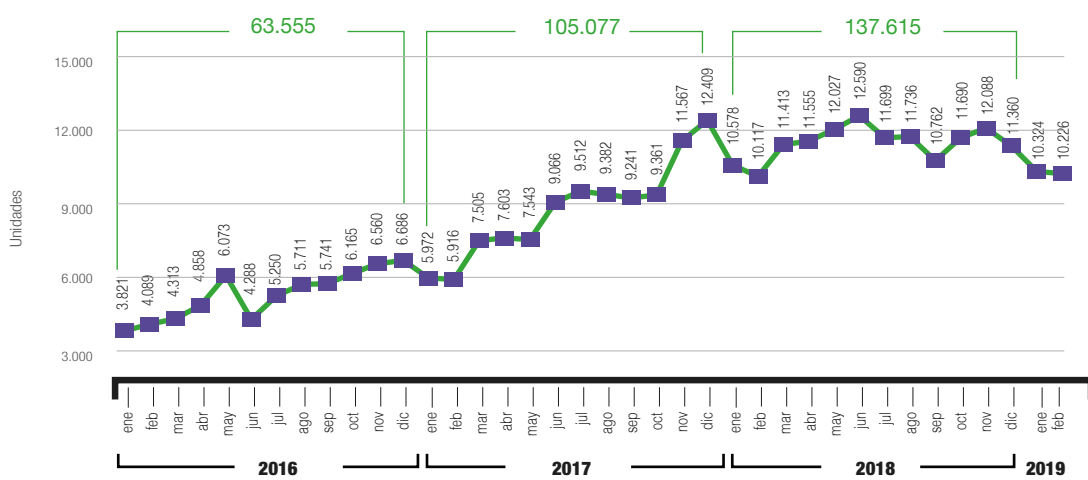


Fuente: Servicio Nacional de Aduana del Ecuador (SENAE), 2019

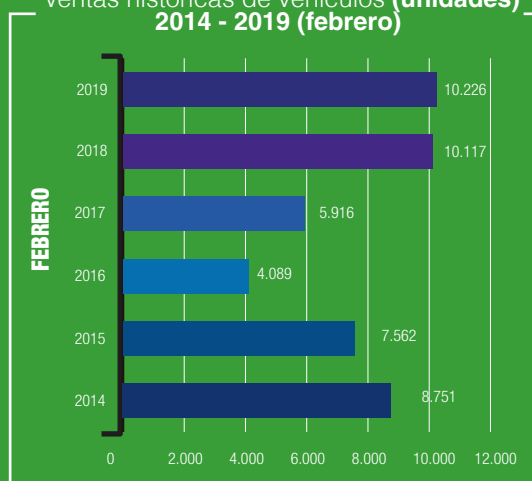


# Ventas de vehículos

Ventas mensuales de vehículos (unidades)



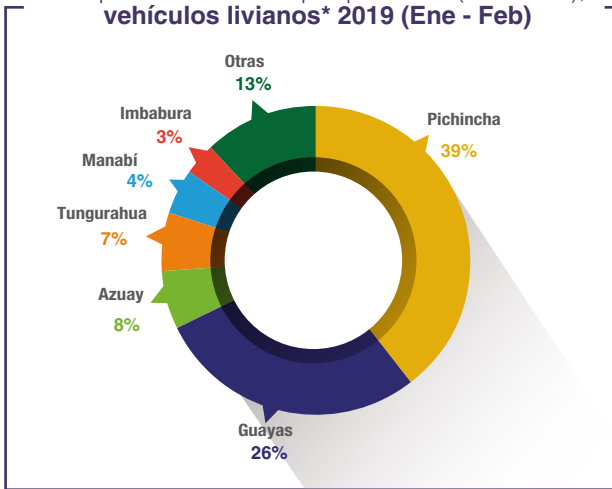
Ventas históricas de vehículos (unidades) 2014 - 2019 (febrero)



Source: Asociación de Empresas Automotrices del Ecuador (AEADE), 2019  
Autoplus, 2019

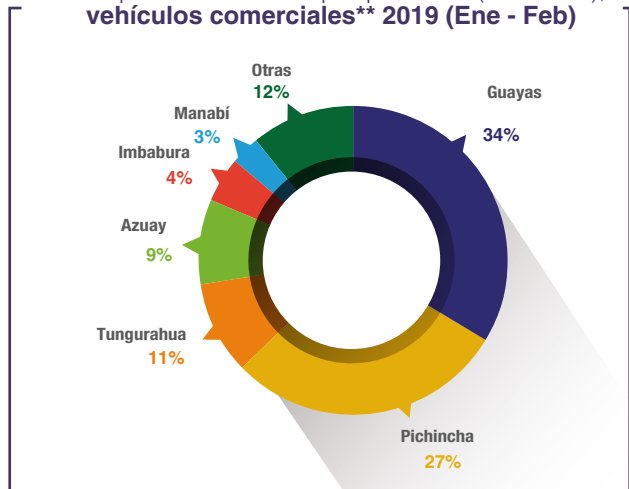
# Ventas de vehículos

Participación de ventas por provincia (unidades), **vehículos livianos\*** 2019 (Ene - Feb)



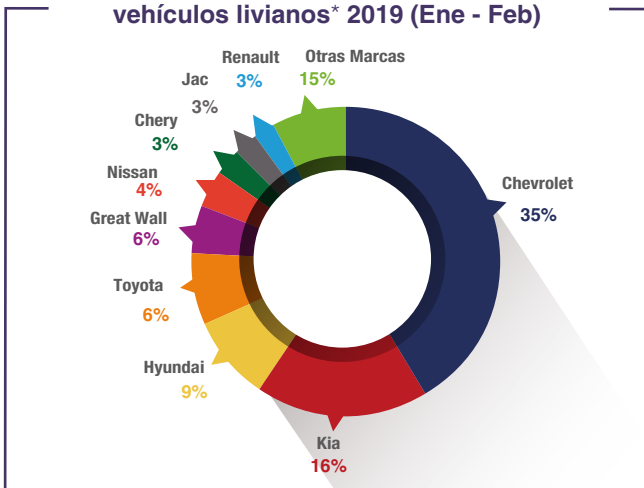
\*Vehículos livianos: automóviles, camionetas, SUV

Participación de ventas por provincia (unidades), **vehículos comerciales\*\*** 2019 (Ene - Feb)



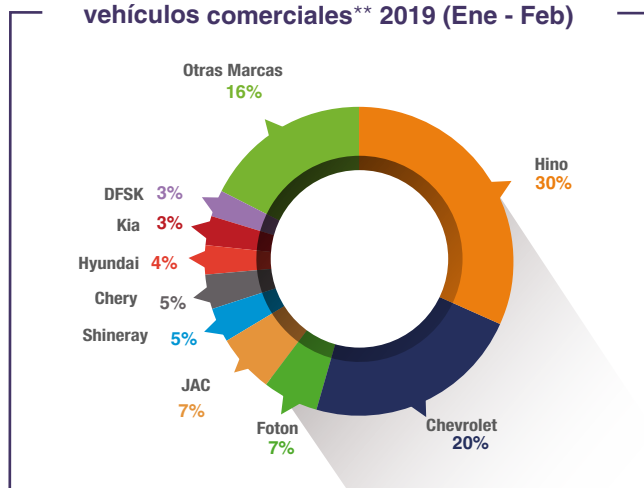
\*\*Vehículos comerciales: VAN, camiones, buses

Participación de ventas por marca (unidades), **vehículos livianos\*** 2019 (Ene - Feb)



\*Vehículos livianos: automóviles, camionetas, SUV

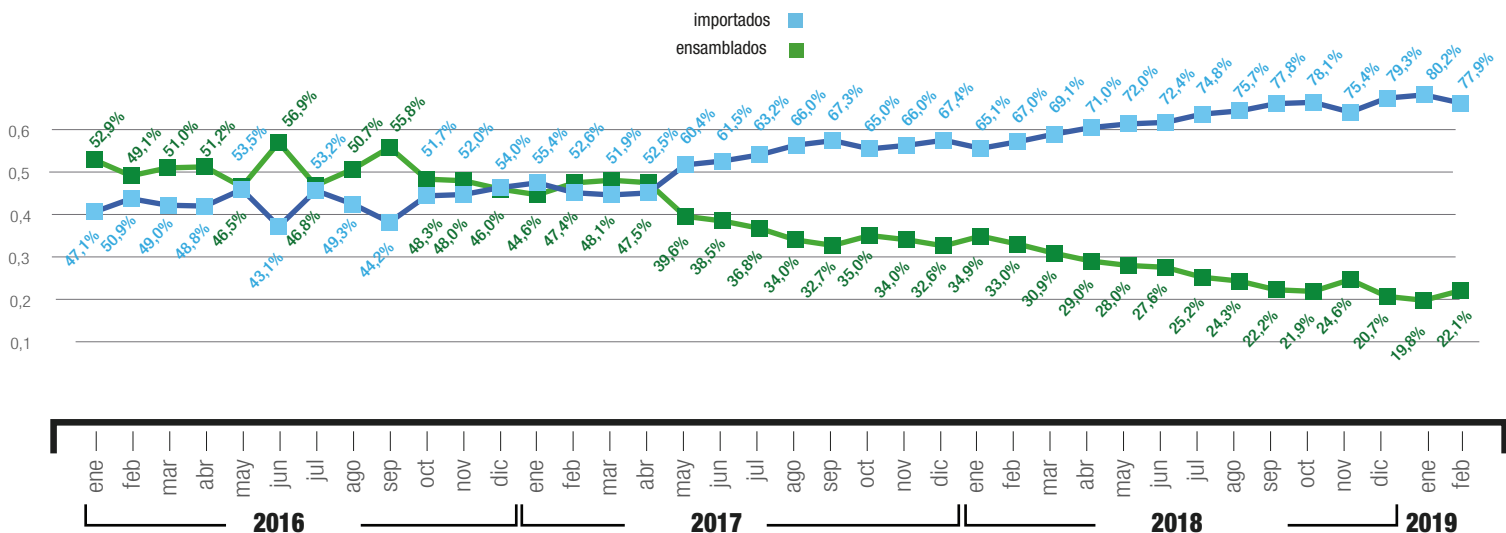
Participación de ventas por marca (unidades), **vehículos comerciales\*\*** 2019 (Ene - Feb)



\*\*Vehículos comerciales: VAN, camiones, buses

Fuente: Asociación de Empresas Automotrices del Ecuador (AEADE), 2019; AUTOPLUS, 2019.

Participación importados vs ensamblados (unidades)



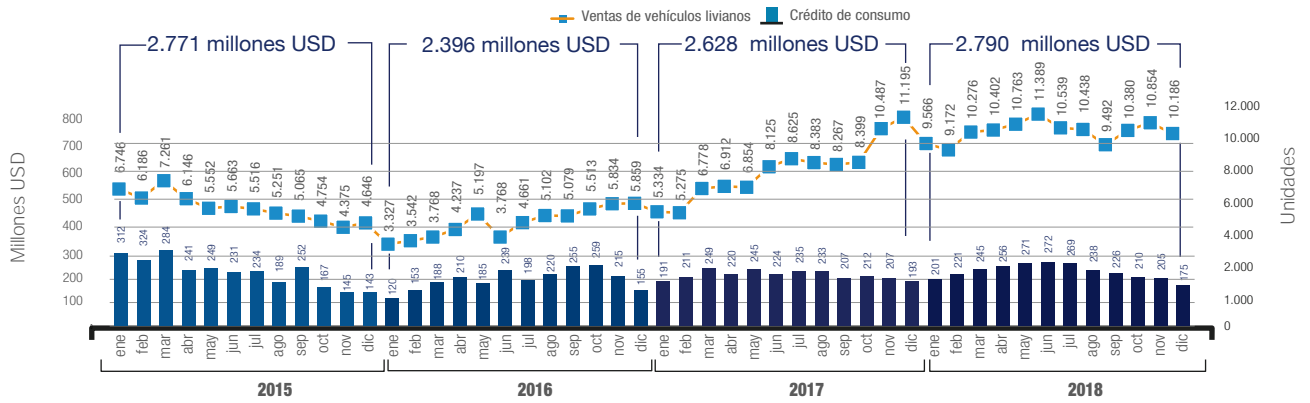
Fuente: Asociación de Empresas Automotrices del Ecuador (AEADE), 2019; AUTOPLUS, 2019.





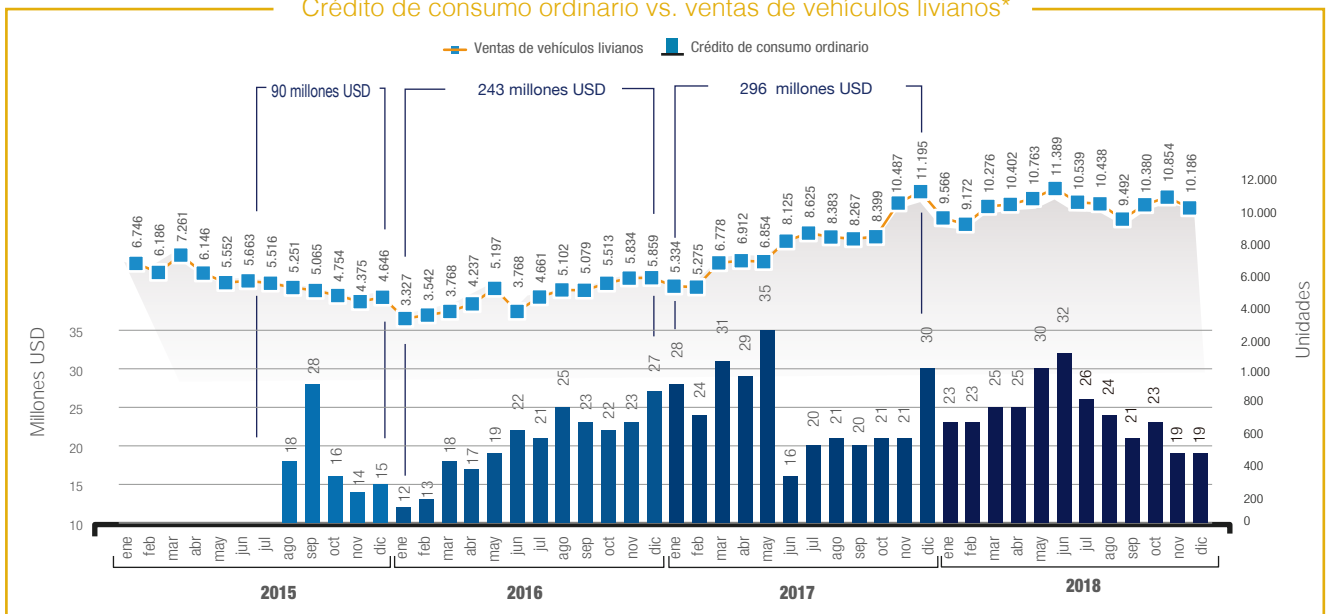
# Crédito

Crédito de consumo vs. ventas de vehículos livianos\*



\*Vehículos livianos: automóviles, camionetas, SUV

Crédito de consumo ordinario vs. ventas de vehículos livianos\*

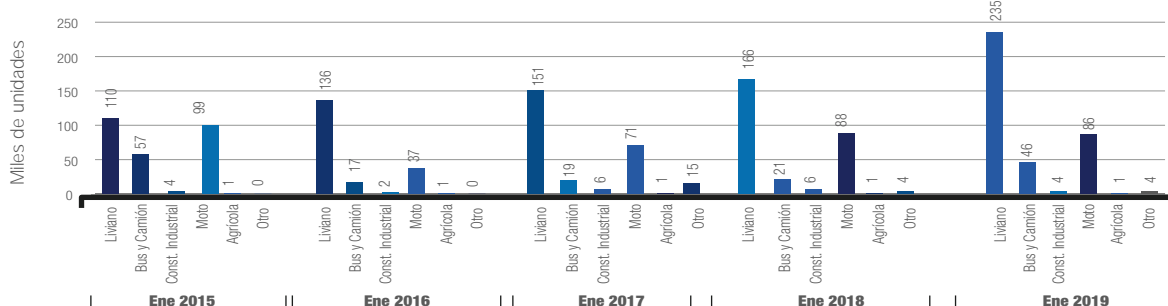


\*Vehículos livianos: automóviles, camionetas, SUV

Fuente: Superintendencia de Bancos, 2019

# Neumáticos

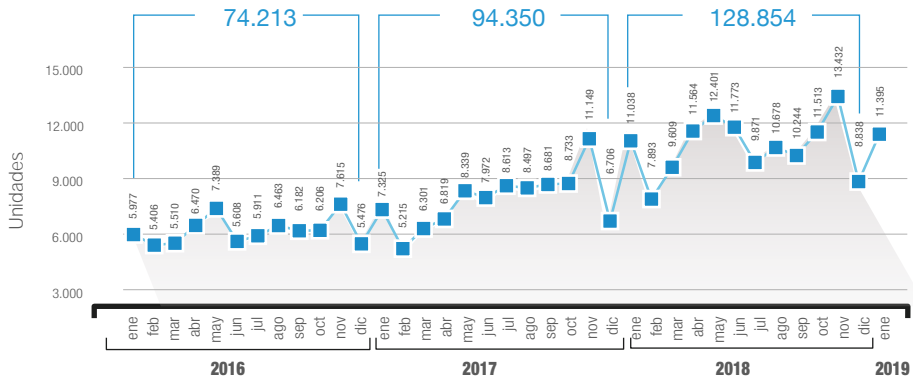
Importaciones totales de neumáticos por segmento (miles de unidades)



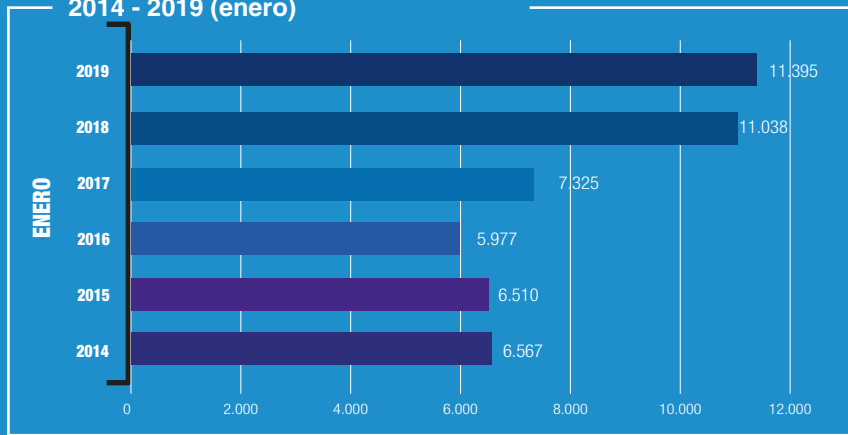


# Ventas de motos

Ventas mensuales de motos (unidades)



Ventas históricas de motos (unidades) 2014 - 2019 (enero)

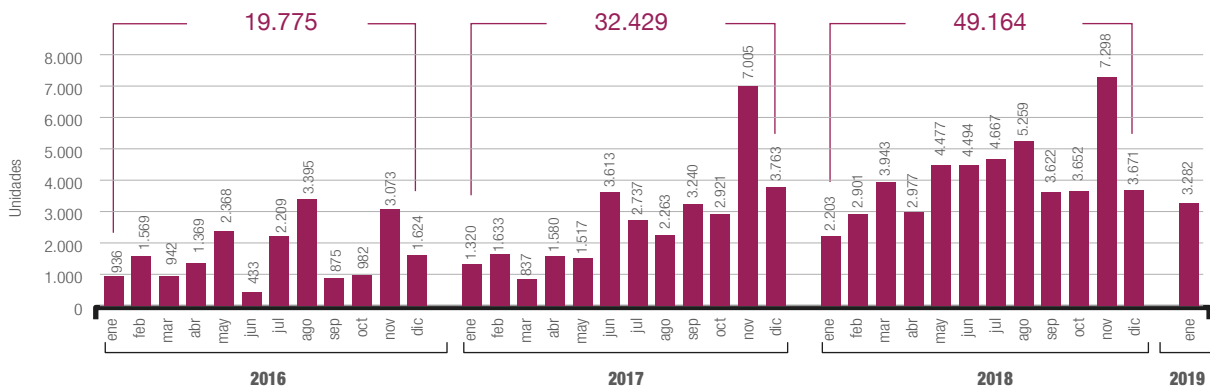


Fuente: Base de Matriculación del Servicio de Rentas Internas (SRI), 2018

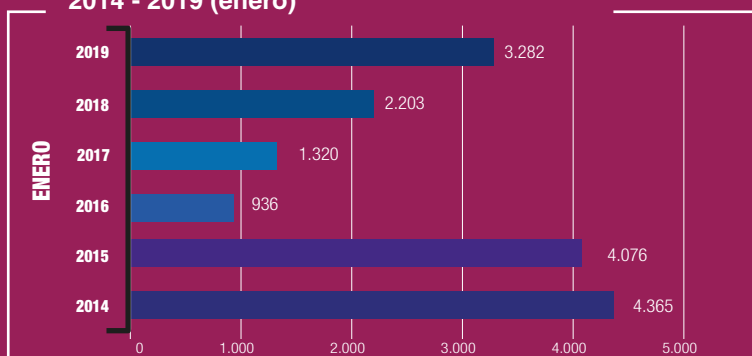


# Importación de motos

Importaciones mensuales de motos (unidades)



Importaciones históricas de motos (unidades) 2014 - 2019 (enero)



Fuente: Servicio Nacional de Aduana del Ecuador (SENAE), 2018



## Indicadores macroeconómicos

<b>PIB</b>	<b>ene - sep 2017</b>	<b>ene - sep 2018</b>
PIB real (millones USD del 2007)	53.003	53.768
PIB nominal (millones USD)	77.955	81.032
Variación del PIB real	2,2%	1,4%
	<b>ene 2018</b>	<b>ene 2019</b>
<b>Inflación</b>		
Anual	-0,09%	0,54%
Mensual	0,19%	0,47%
Acumulada	0,19%	0,47%
<b>Comercio exterior</b>		
Exportaciones (millones USD FOB)	<b>ene 2018</b>	<b>ene 2019</b>
Totales	1.806	1.657
Petroleras	781	639
No petroleras	1.025	1.018
Importaciones (millones USD FOB)	<b>ene 2018</b>	<b>ene 2019</b>
Totales	1.806	1.905
Petroleras	337	318
No petroleras	1.469	1.587
Balanza comercial (millones USD FOB)	<b>ene 2018</b>	<b>ene 2019</b>
Totales	0,5	-248
Petroleras	444	321
No petroleras	-444	-569
	<b>ene 2018</b>	<b>ene 2019</b>
<b>Petróleo</b>		
WTI (Precio Promedio)	\$ 63,70	\$ 51,63
	<b>ene 2018</b>	<b>ene 2019</b>
<b>Divisas</b>		
USD/EURO	0,81	0,87
USD/COP	2.845	3.163
USD/PEN	3,21	3,35
USD/BRL	3,18	3,68
	<b>sep 2017</b>	<b>sep 2018</b>
<b>Mercado laboral</b>		
Población en Edad de Trabajar	11.879.564	12.139.763
Población Económicamente Activa	8.181.049	8.266.443
Población con Empleo	7.842.471	7.933.625
Empleo Adecuado	3.303.565	3.274.463
Subempleo	1.679.858	1.605.884
Empleo no Remunerado	823.329	879.552
Otro Empleo no Pleno	2.020.779	2.124.567
Empleo no Clasificado	14.940	49.159
Desempleo	338.577	332.818
Población Económicamente Inactiva	3.698.515	3.873.320

Fuente: Banco Central del Ecuador (BCE), 2019; Instituto Nacional de Estadísticas y Censos (INEC), 2019  
Elaboración: Asociación de Empresas Automotrices del Ecuador (AEADE)

## Número de vehículos

Livianos **1'965.538**

**968.900**



Automóvil

**419.350**

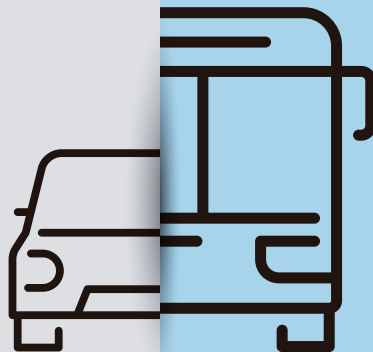


SUV

**577.288**



Camioneta



Comerciales **301.806**

**223.068\***



Camión

**33.093**



Bus

**45.645**



Van

\*Este dato corresponde a todo tipo de camiones incluyendo los de capacidad de carga menor a 3,5 toneladas, que no se consideran carga pesada.

## Edad del parque automotor

Edad promedio: 16,2 años

- 1

1 - 5

5 - 10

10 - 15

15 - 20

20 - 25

25 - 30

30 - 35

35 +

**81.309**

**3,59%**

**654.861**

**28,88%**

**486.136**

**21,44%**

**236.530**

**10,43%**

**196.612**

**8,67%**

**207.400**

**9,15%**

**71.764**

**3,17%**

**93.797**

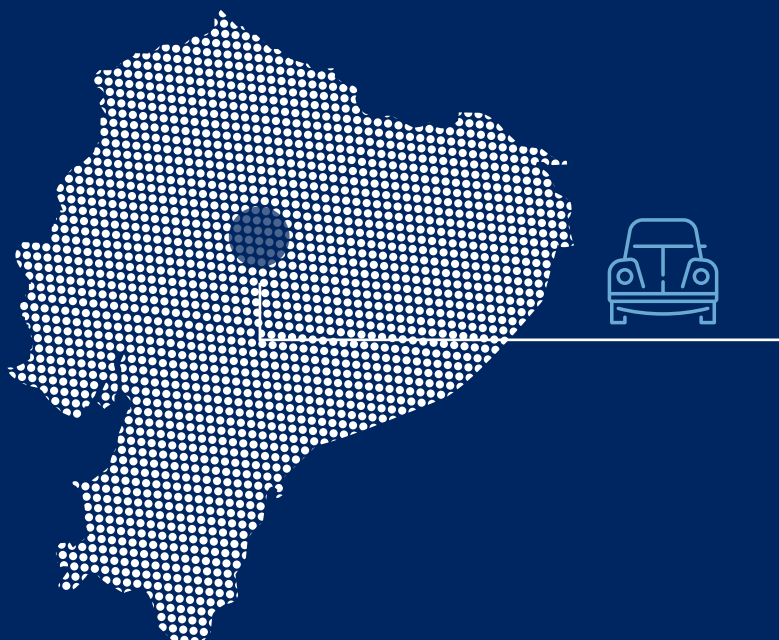
**4,14%**

**238.935**

**10,54%**

**TOTAL: 2'267.344**

## Ubicación geográfica



PICHINCHA	750.716
GUAYAS	576.928
AZUAY	161.164
TUNGURAHUA	128.758
MANABÍ	106.262
IMBABURA	67.732
CHIMBORAZO	61.573
EL ORO	61.299
LOS RÍOS	56.729
COTOPAXI	55.586
LOJA	54.367
SANTO DOMINGO	42.504
CAÑAR	36.844
ESMERALDAS	24.509
CARCHI	22.958
BOLÍVAR	14.886
SUCUMBIOS	9.032
ORELLANA	8.329
PASTAZA	7.839
MORONA SANTIAGO	5.343
NAPO	4.802
SANTA ELENA	4.615
ZAMORA CHINCHIPE	3.907
GALÁPAGOS	662



**AUTOPLUS**

## **Inteligencia Estadística Automotriz**



**IMPOR PLUS**



**CREDI PLUS**



**MOTO PLUS**



**LLANTA PLUS**

# **¡Adquiere ahora tu plan!**



(02) 226 9052 / 226 9056 / 226 4925 / 226 4927



098 409 6898



analistatecnico@aeade.net



@AEADE.EC



[www.aeade.net](http://www.aeade.net)



@AEADE.EC



@AeadeEc



AEADEecuador



AEADE