



# BOLETÍN DE PRENSA

Ventas de vehículos – Resumen

Publicado el 8 de febrero del 2021

# RESUMEN ENERO 2021

Las ventas de vehículos nuevos en el mes de enero de 2021 registraron un decrecimiento interanual de **17%** frente a enero de 2020; y una reducción mensual de **11%** con relación al mes de diciembre de 2020.



Los vehículos livianos presentan una mayor caída interanual que los vehículos comerciales, **17%** y **13%** respectivamente. Mientras que en relación al mes anterior (diciembre 2020) las caídas son de **12%** para vehículos livianos y **3%** para vehículos comerciales. El segmento de las camionetas fue el menos afectado dentro del segmento de vehículos livianos con una variación interanual del **1%**.



El segmento de buses presenta el mayor decrecimiento en ventas frente a enero del 2020: **74%**. Por otra parte, el segmento de camiones registra un crecimiento interanual de **5%**.



Las ventas de motos presentan una reducción interanual del **16%** frente a enero de 2020; y un crecimiento mensual de **9%** con relación al mes de diciembre de 2020.

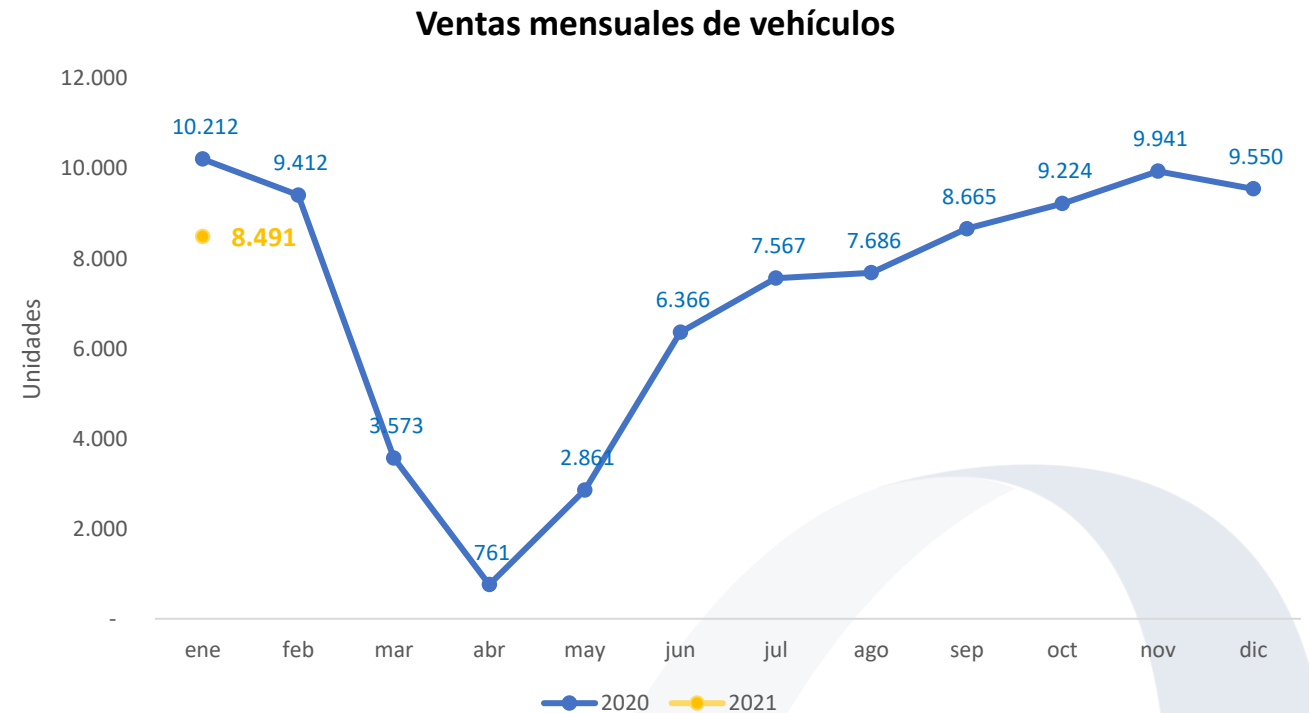
**Fuente:** Autoplus

**Elaborado por:** AEADE

**Nota:** \*La cifra motos de enero 2021 es provisional

# Ventas de Vehículos 2021

Mes	2020	2021	Var 2021/2020
ene	10.212	8.491	↓ -17%
feb	9.412		
mar	3.573		
abr	761		
may	2.861		
jun	6.366		
jul	7.567		
ago	7.686		
sep	8.665		
oct	9.224		
nov	9.941		
dic	9.550		
<b>Subtotal</b>	<b>85.818</b>	<b>8.491</b>	



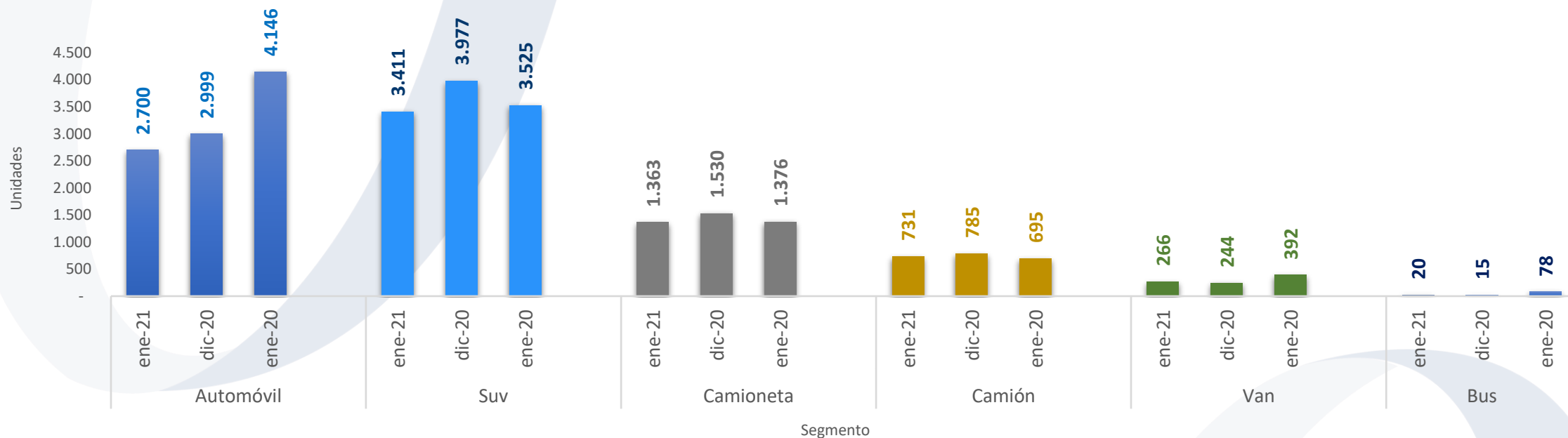
- En enero de 2021 se comercializaron 8.491 unidades de vehículos, las cuales representan una reducción de **17%** al compararlo con las 10.212 unidades que se comercializaron en enero de 2020.

# Ventas de vehículos livianos y comerciales

	Segmentos	
	Livianos*	Comerciales**
ene-21	7.474	1.017
dic-20	8.506	1.044
ene-20	9.047	1.165
Acumulado 2020	9.047	1.165
Acumulado 2021	7.474	1.017
Var. Ene21/20	↓ -17%	↓ -13%
Var. Ene 21/ Dic 20	↓ -12%	↓ -3%
Var 2021/2020	↓ -17%	↓ -13%

- Las ventas de los vehículos livianos, en enero del 2021, decrecieron un **17%** frente a enero del 2020, y disminuyeron un **12%** frente a diciembre 2020. De igual manera, las ventas del segmento de vehículos comerciales decrecieron un **13%** frente a enero del 2020, y **3%** frente a diciembre del 2020.

# Ventas de vehículos por segmento



	Enero 2020	Automóvil	Suv	Camioneta	Camión	Van	Bus
Var. Ene21/ Dic20		↓ -10%	↓ -14%	↓ -11%	↓ -7%	↑ 9%	↑ 33%
Var. Ene21/ Ene20		↓ -35%	↓ -3%	↓ -1%	↑ 5%	↓ -32%	↓ -74%

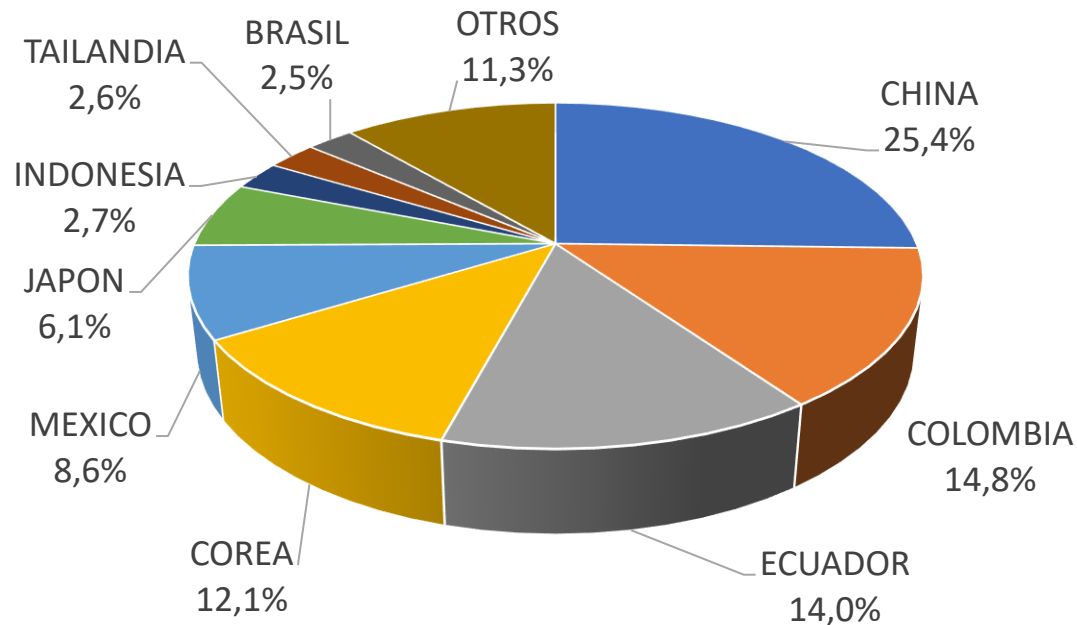
- El segmento de buses ha tenido una recuperación de **33%** con respecto al mes anterior (diciembre 2020). Sin embargo, sigue siendo el segmento más afectado, con una caída interanual de **74%** frente a enero del 2020.

# Ventas de vehículos por marcas – Top 20

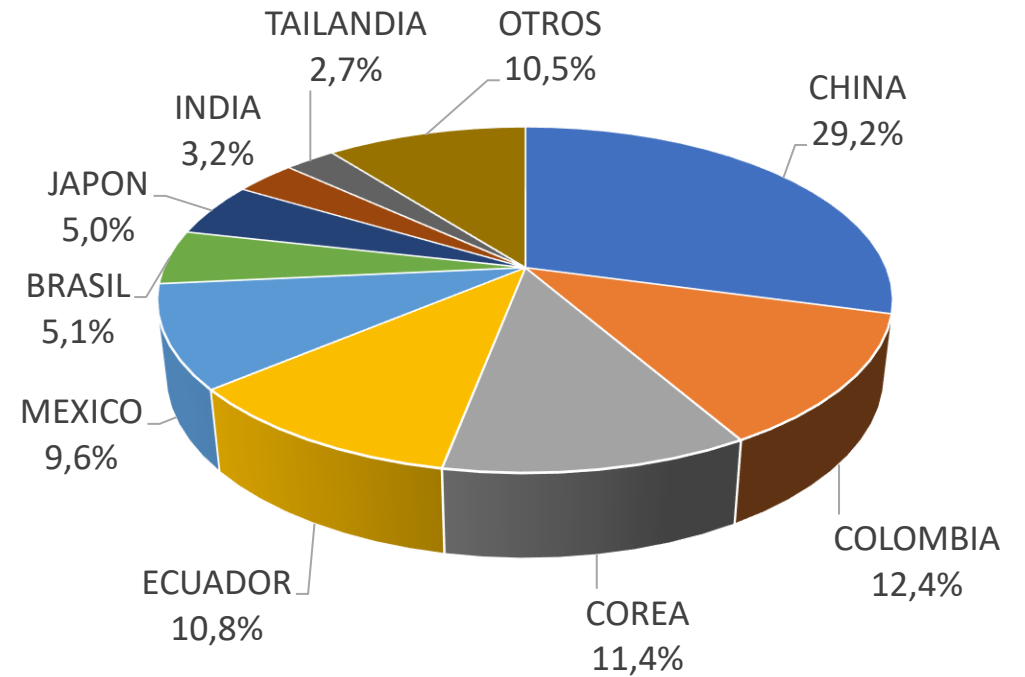
Marcas	2020	2021	Variación	
	Ene	Ene	Ene 2021/2020	
CHEVROLET	2.544	1.909	↓	-25%
KIA	1.702	1.400	↓	-18%
HYUNDAI	680	591	↓	-13%
JAC	318	414	↑	30%
NISSAN	355	386	↑	9%
TOYOTA	675	364	↓	-46%
GREAT WALL	577	359	↓	-38%
CHERY	313	327	↑	4%
RENAULT	346	278	↓	-20%
HINO	333	246	↓	-26%
VOLKSWAGEN	299	240	↓	-20%
MAZDA	256	180	↓	-30%
FORD	174	172	↓	-1%
DFSK	85	164	↑	93%
SHINERAY	126	152	↑	21%
PEUGEOT	133	142	↑	7%
SOUEAST	170	114	↓	-33%
JETOUR	6	104	↑	1633%
CHANGAN	130	98	↓	-25%
CITROEN	173	96	↓	-45%
OTRAS	817	755	↓	-8%
<b>TOTAL</b>	<b>10.212</b>	<b>8.491</b>	<b>↓</b>	<b>-17%</b>

# Ventas de vehículos por origen

**Participación por país de origen**  
Enero 2020



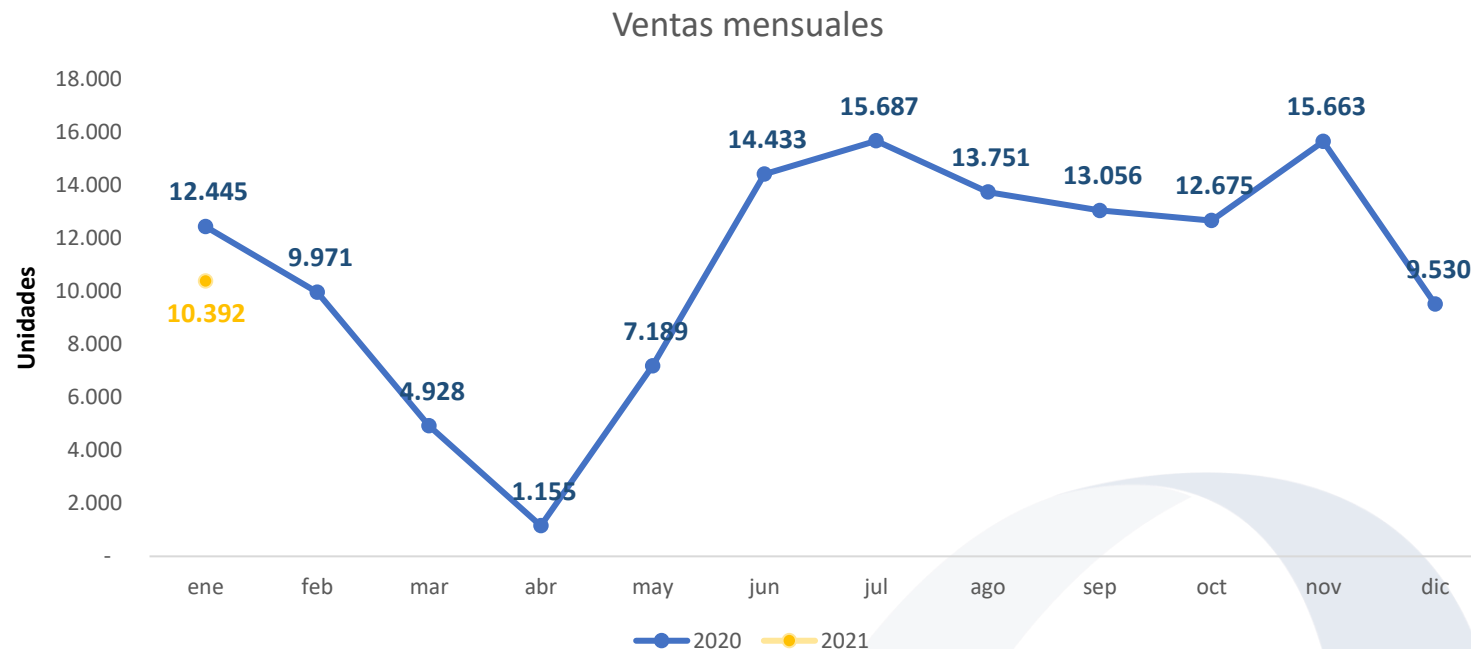
**Participación por país de origen**  
Enero 2021



# Ventas de Motos

Mes	2020	2021	Var 2021/2020
ene	12.445	10.392	↓ -16%
feb	9.971		
mar	4.928		
abr	1.155		
may	7.189		
jun	14.433		
jul	15.687		
ago	13.751		
sep	13.056		
oct	12.675		
nov	15.663		
dic	9.530		
<b>Subtotal</b>	<b>130.483</b>	<b>10.392</b>	

\*La cifra de enero 2021 es provisional



- La cifra provisional para enero del 2021 es de 10.392 unidades, lo que representa un **16%** menos que lo registrado en enero de 2020, pero un **9%** superior de lo registrado en el mes anterior (diciembre de 2020).



