



SECTOR AUTOMOTOR

en cifras

Publicación
exclusiva para los
afiliados de AEADE

Marzo 2021 - No.55

Publicado el 24 de abril del 2021

Núñez De Vela E 3-13 y Atahualpa
Edificio Torre del Puente, Piso 10
Teléfono: 02 226 9052 / 226 9056
226 4925 / 226 4927
Quito - Ecuador

SECTOR AUTOMOTOR

en cifras

- 1 Perfil del sector automotor del Ecuador
- 2 Resumen de cifras
- 3 Ventas de vehículos
- 5 Ventas de vehículos ensamblados
- 6 Nuevas tecnologías
- 7 Importación de vehículos
- 8 Exportación de vehículos
- 9 Importación de neumáticos
- 10 Exportación de neumáticos
- 11 Importación de motos
- 12 Ventas de motos
- 13 Indicadores coyunturales
- 14 Indicadores macroeconómicos
- 15 Parque automotor ecuatoriano



Generación de puestos de trabajo 2019

Total de empleos 2019: 182.491

Fuente: Encuesta Nacional de Empleo, Desempleo y Subempleo. (ENEMDU), 2019



Fabricación de vehículos

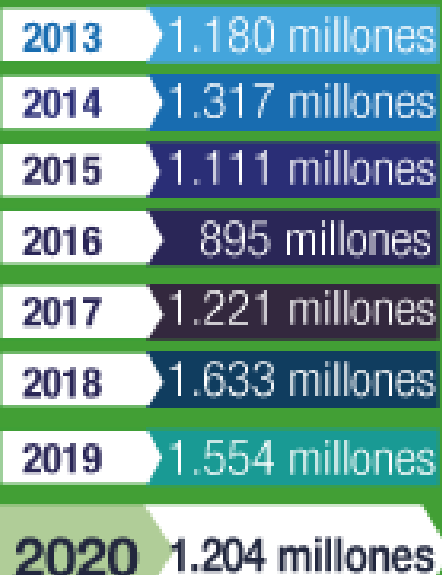
Actividad	# trabajadores
Fabricación de vehículos, carrocerías, remolques y semirremolques	8.728
Fabricación de autopartes	2.645
Subtotal	11.373



Comercio y reparación de vehículos y motocicletas

Actividad	# trabajadores
Venta de vehículos	16.662
Mantenimiento de vehículos	110.552
Venta de autopartes	32.531
Venta y mantenimiento de motocicletas	11.373
Subtotal	171.118

Tributos (empresas importadoras y ensambladoras)



IVA

376 millones



Advalorem

308 millones



Impuesto a los vehículos motorizados

193 millones



ICE Advalorem

181 millones



Impuesto a la renta

69 millones



ISD

64 millones



Impuesto a la contaminación ambiental

7 millones



FODINFA

6 millones



Indicadores macroeconómicos

Balanza comercial total (Ene-Feb 2021)	558,4 millones USD FOB
Precio promedio del petróleo WTI (Mar 2021)	59,32 USD
Inflación anual (Mar 2021)	-0,83%
Variación anual del PIB (Ene-Dic 2020)	-7,8 %

Fuente: Banco Central del Ecuador (BCE), 2021



Crédito (Ene -Mar 2021)



Consumo ordinario:
USD 62 millones



Consumo prioritario:
USD 139 millones

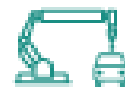
Fuente: Superintendencia de Bancos, 2021



Mercado de vehículos livianos* y comerciales**



Importación (CBU)
Ene - Mar 2021
19.999
unidades



Ventas de ensamblados:
Ene - Mar 2021
3.277
unidades



Exportación:
Ene - Mar 2021
55
unidades



Ventas totales:
Ene - Mar 2021
26.380
unidades

*Vehículos livianos: automóviles, camionetas, SUV **Vehículos comerciales: VAN, camiones, buses

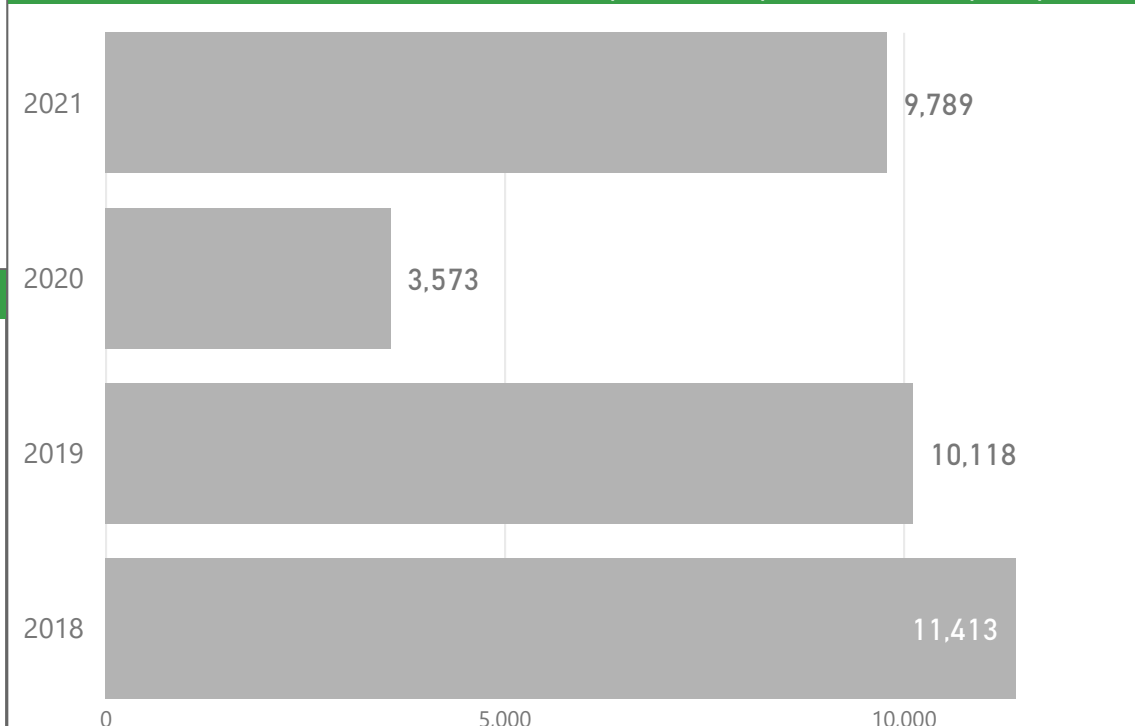
Fuente: Servicio Nacional de Aduana del Ecuador (Senae), 2021;
Asociación de Empresas Automotrices del Ecuador (Aeade), 2021



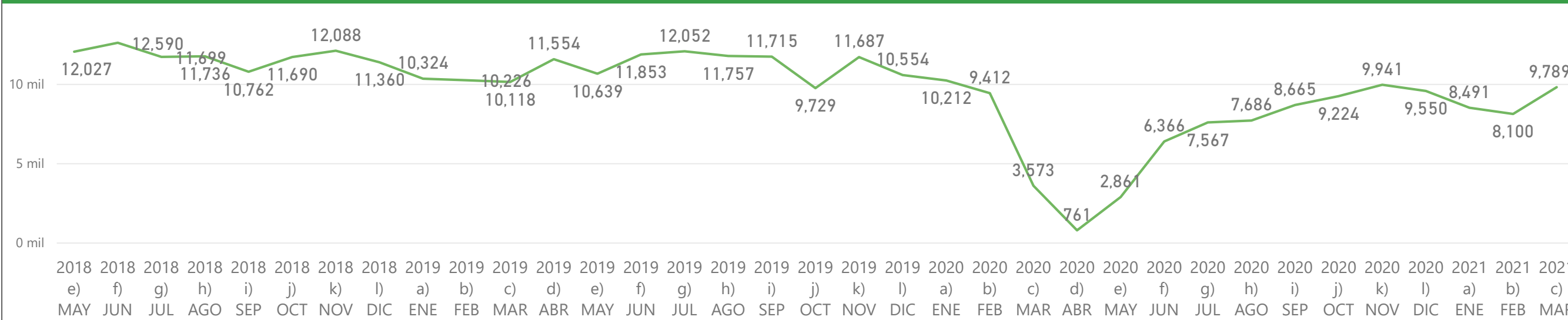
Venta de vehículos por segmento

Segmento	Mar 21	Mar 20	Ene-Mar 21	Ene-Mar 20	Var Mar/Feb 21	Var Mar 21/20	Var Ene-Mar 21/20
SUV	3,940	1,247	10,395	8,084	29.4 %	216.0 %	28.6 %
AUTOMOVIL	3,040	1,326	8,574	9,124	7.3 %	129.3 %	-6.0 %
CAMIONETA	1,612	540	4,247	3,334	26.7 %	198.5 %	27.4 %
CAMION	890	245	2,322	1,525	27.0 %	263.3 %	52.3 %
VAN	298	163	796	924	28.4 %	82.8 %	-13.9 %
BUS	9	52	46	206	-47.1 %	-82.7 %	-77.7 %
Total	9,789	3,573	26,380	23,197	20.9 %	174.0 %	13.7 %

Ventas históricas de vehículos (unidades) 2018-2021 (Mar)

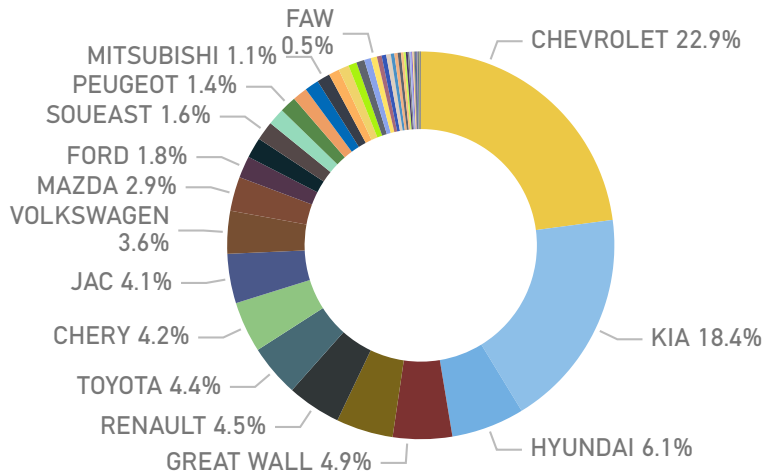


Ventas mensuales de vehículos

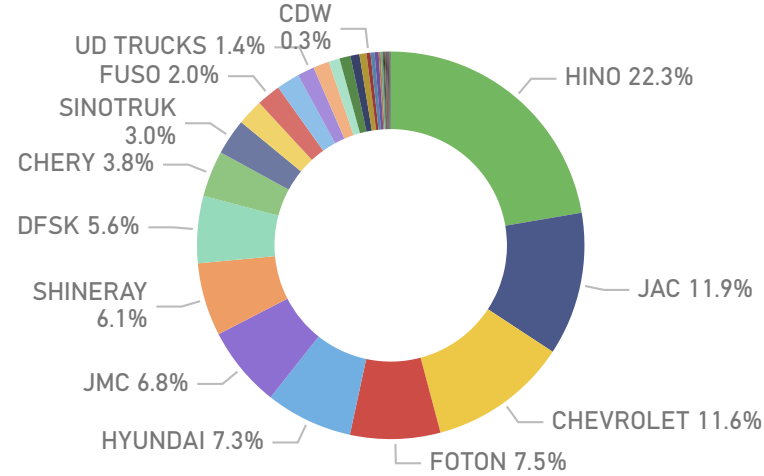




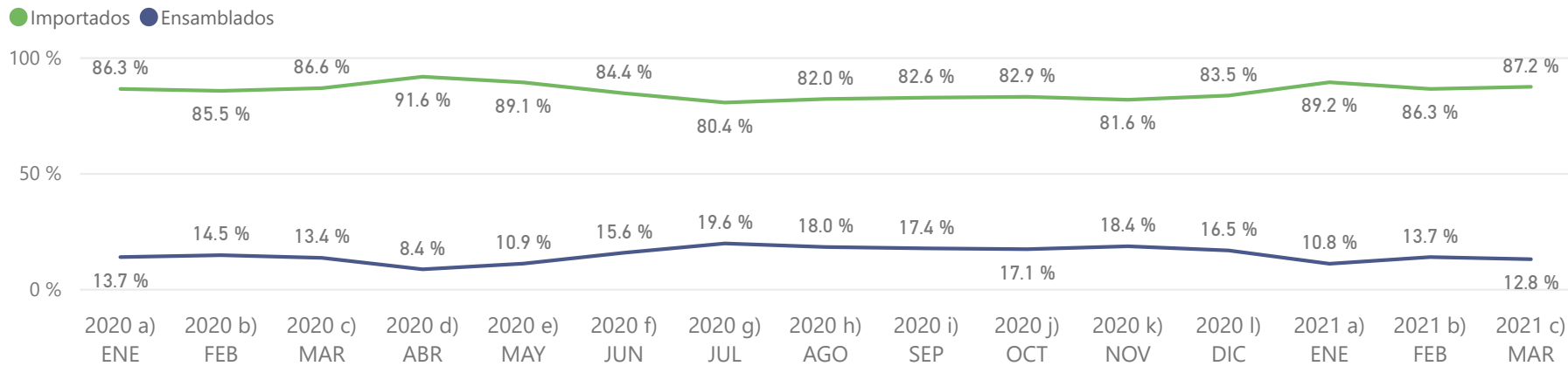
Participación de ventas por marca (unidades) vehículos livianos* 2021 (Mar)



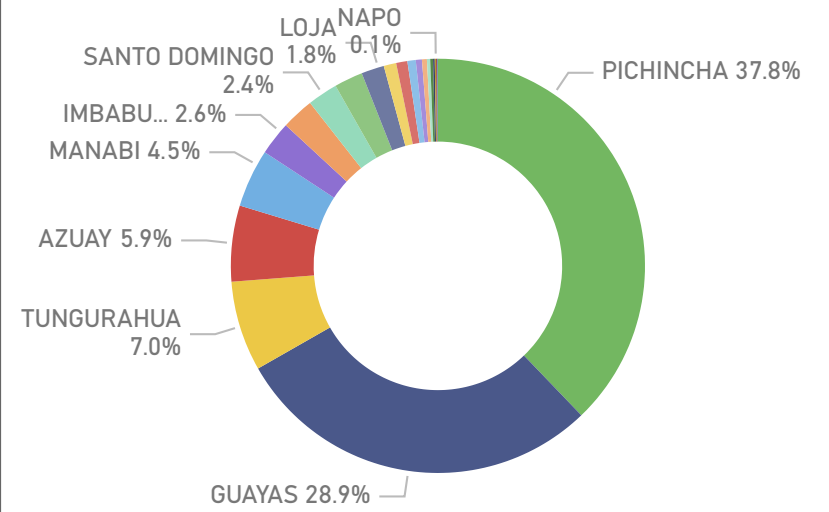
Participación de ventas por marca (unidades) vehículos comerciales 2021 (Mar)**



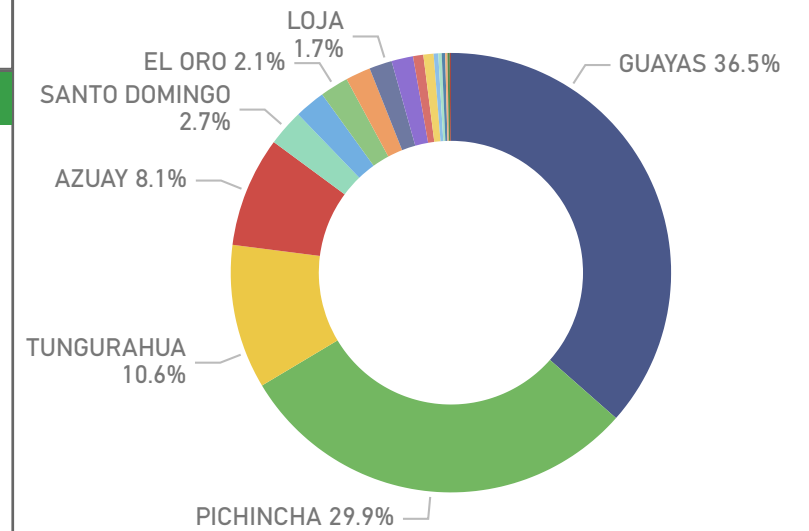
Participación importados vs ensamblados



Participación por provincia (unidades) vehículos livianos* 2021 (Mar)

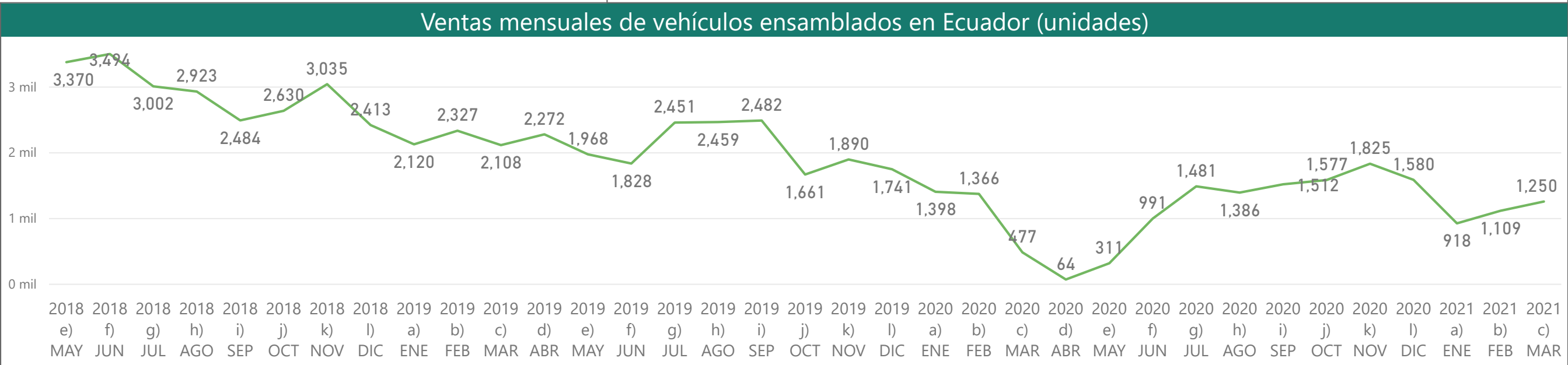
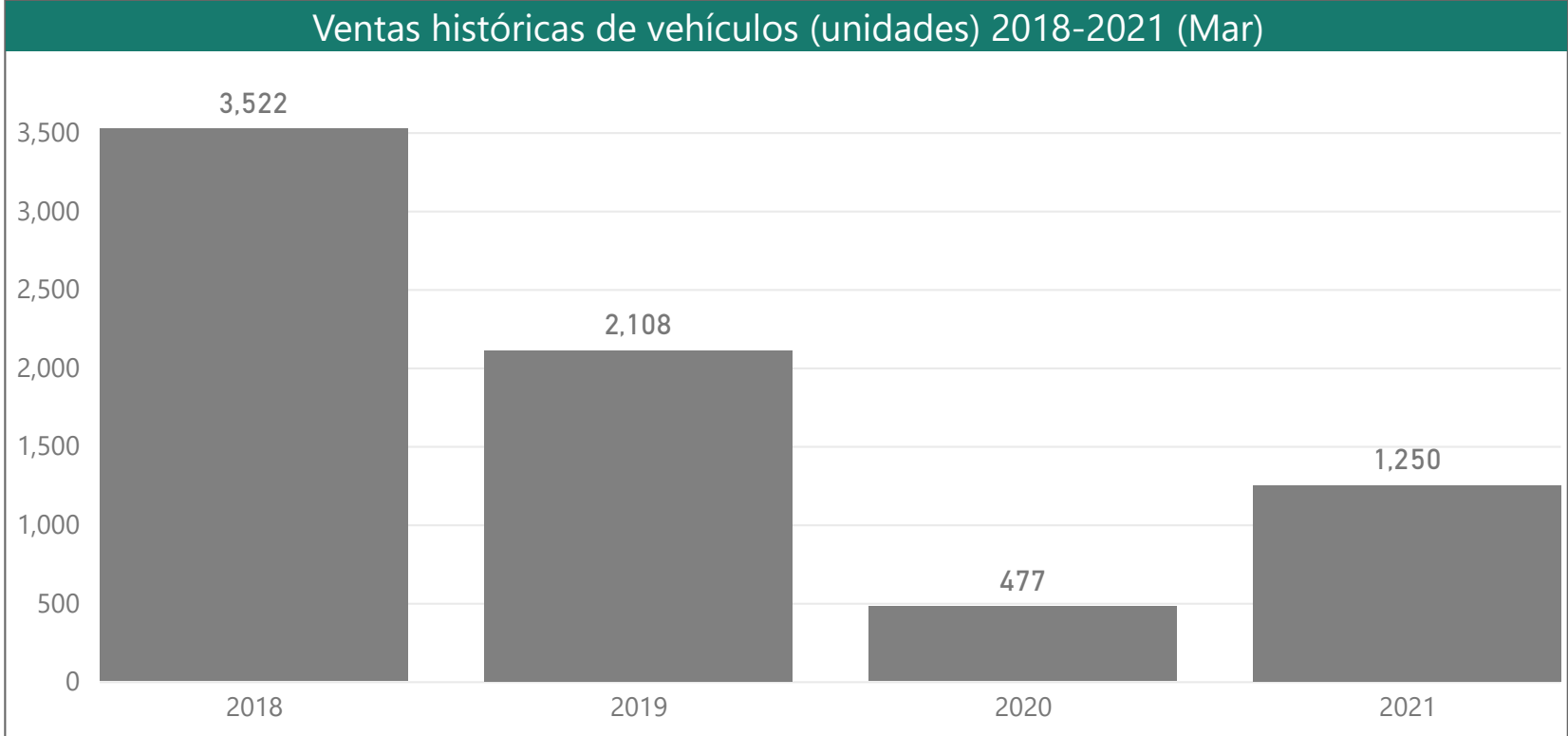


Participación por provincia (unidades) vehículos comerciales 2021 (Mar)**

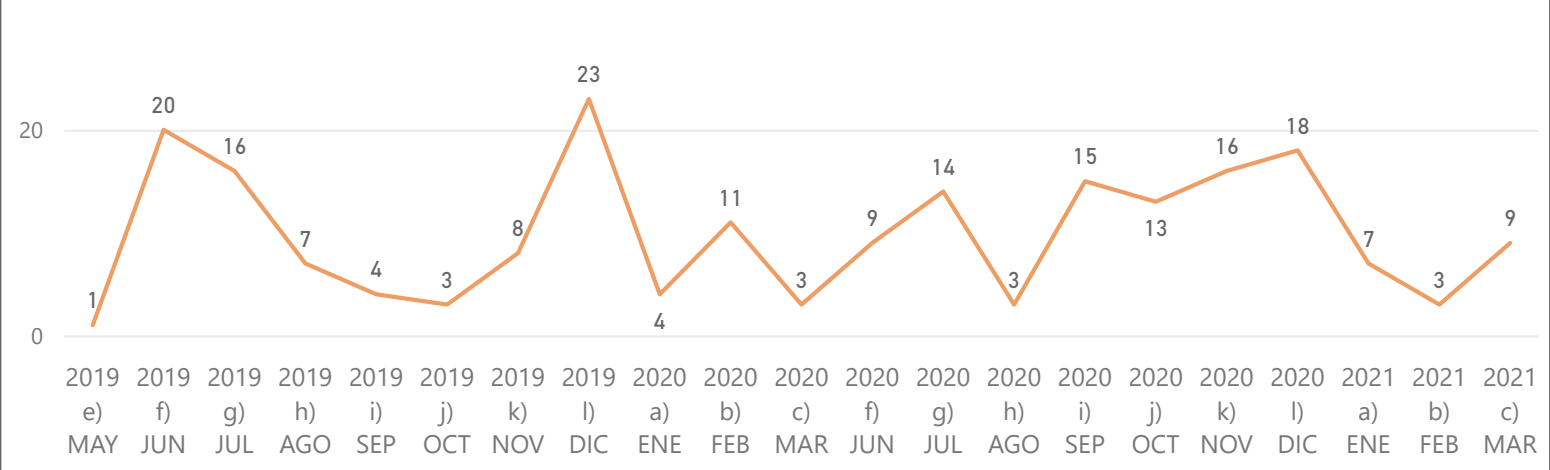




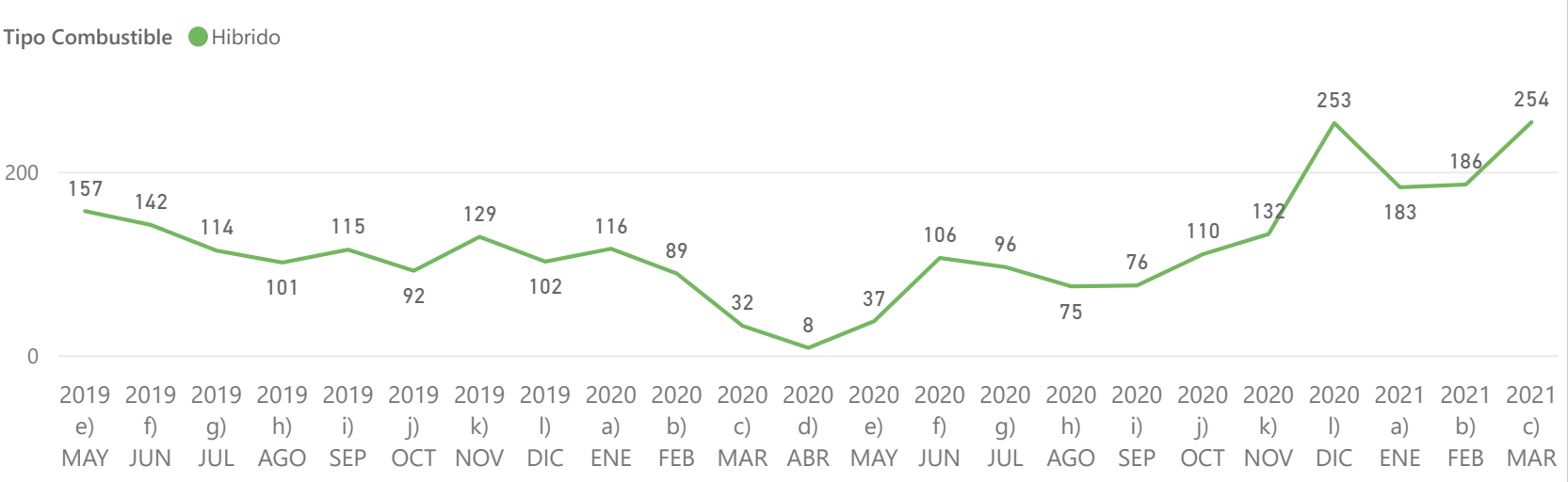
Ventas de vehículos ensamblados



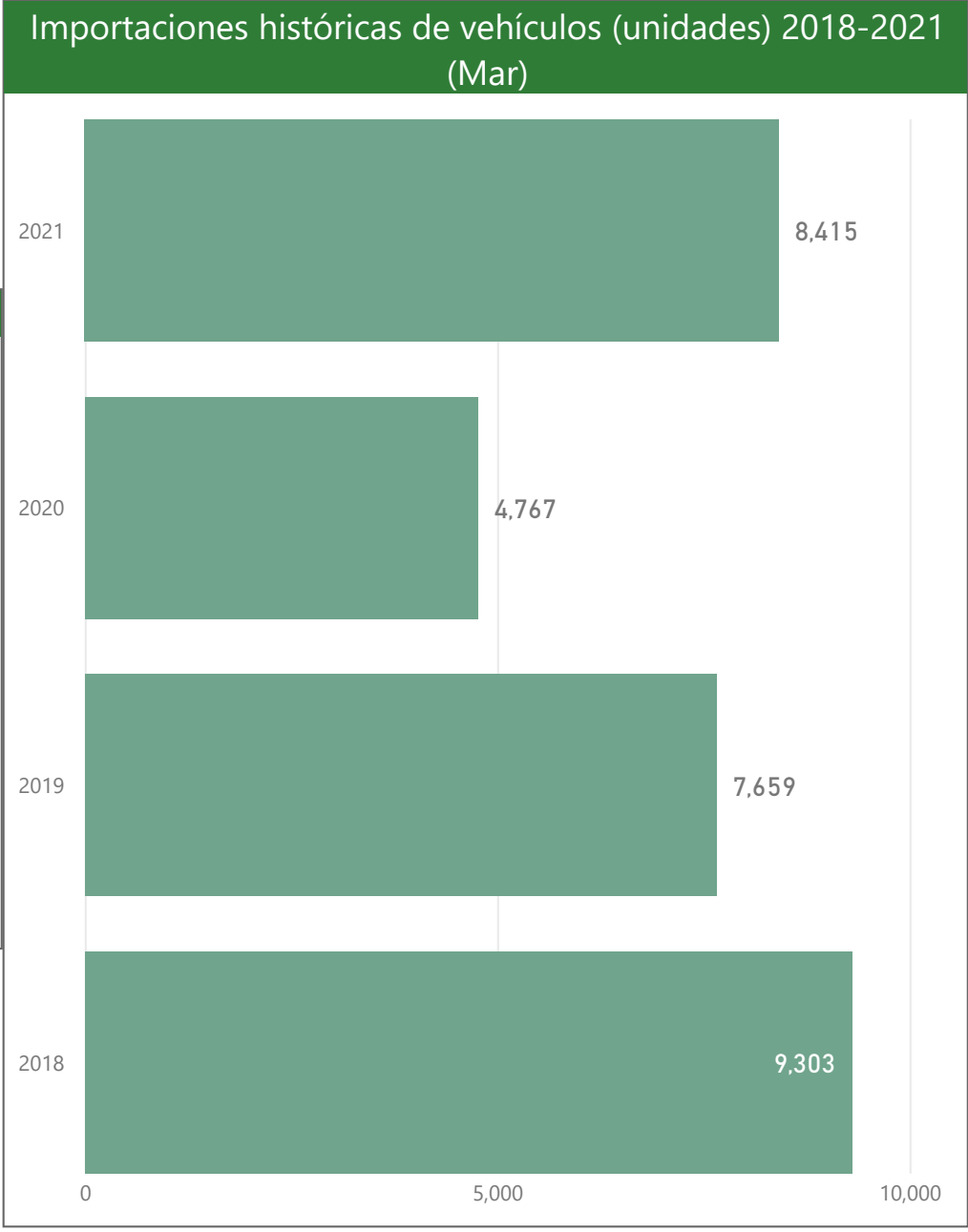
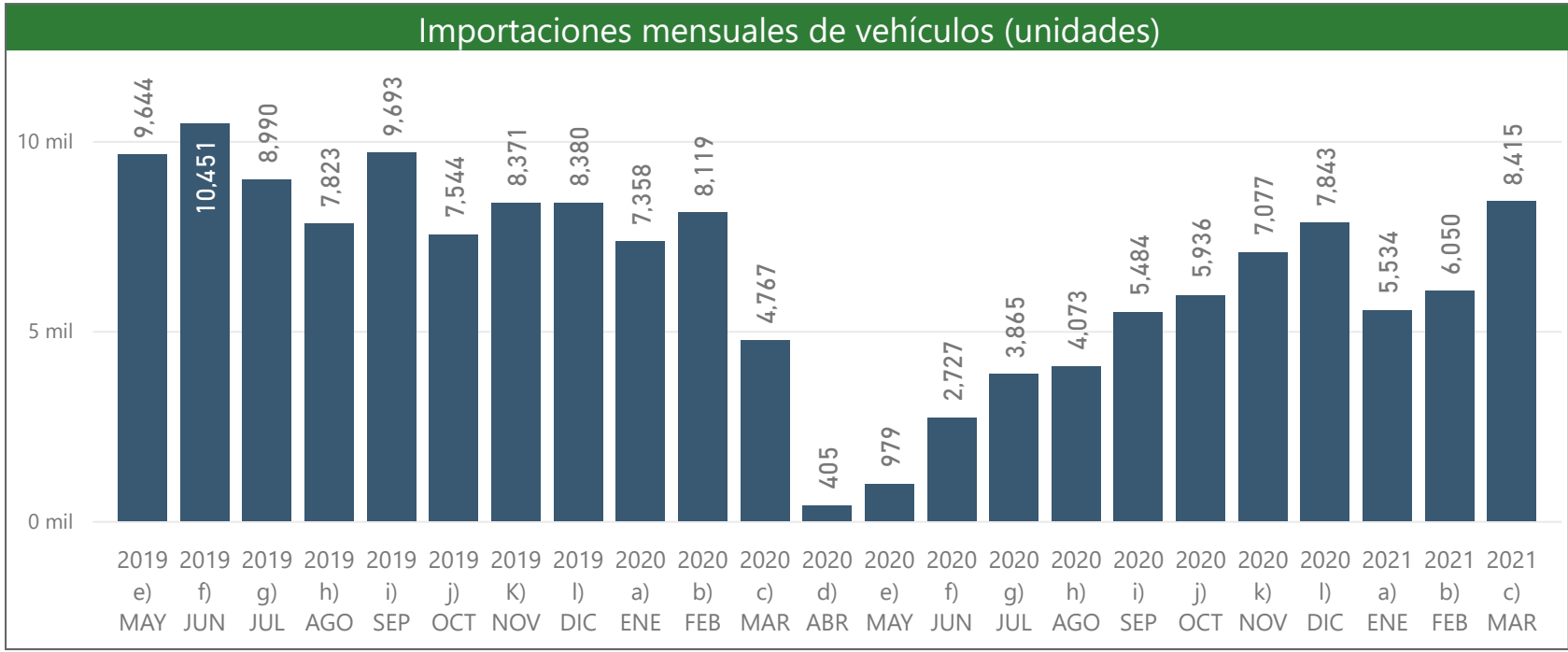
Ventas mensuales de vehículos eléctricos (unidades)



Ventas mensuales de vehículos híbridos (unidades)



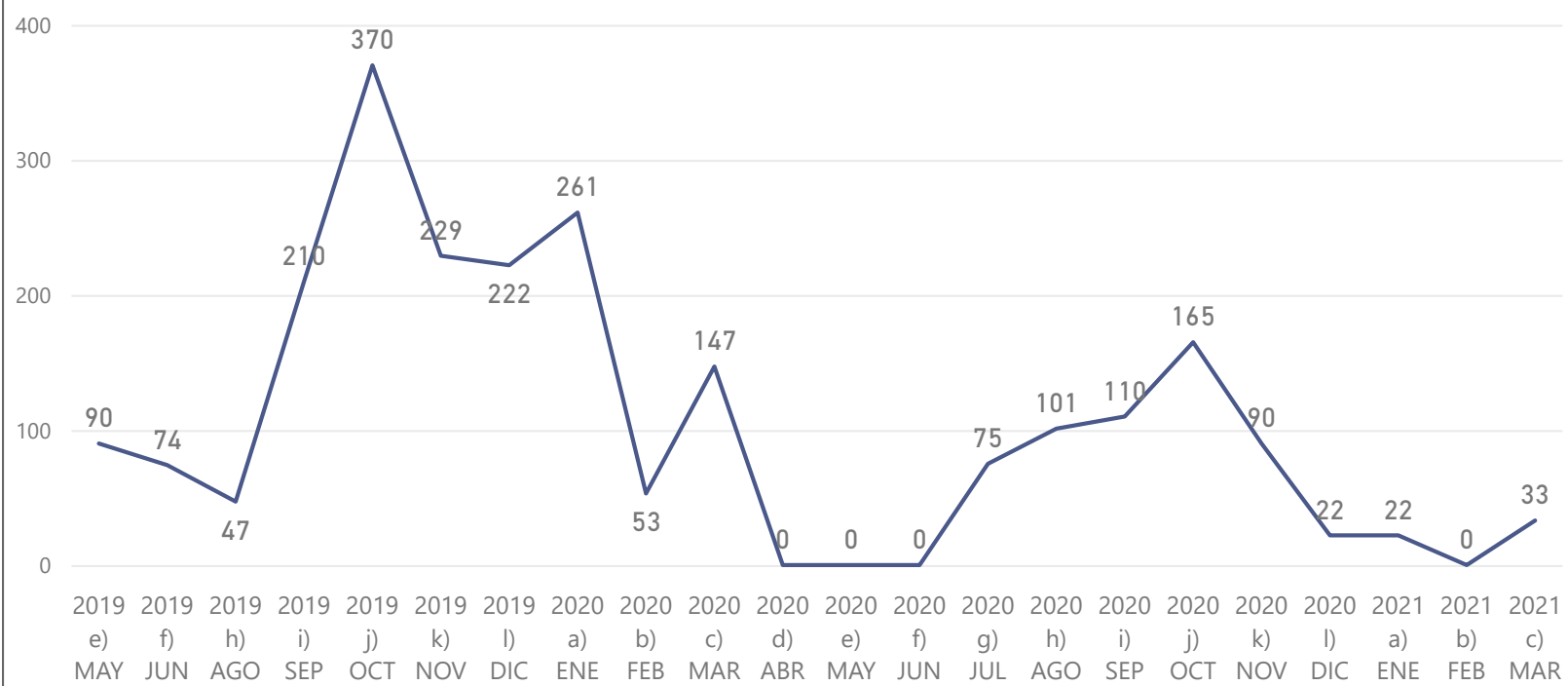
Fuente: AUTOPLUS - Asociación de Empresas Automotrices del Ecuador (AEADE).



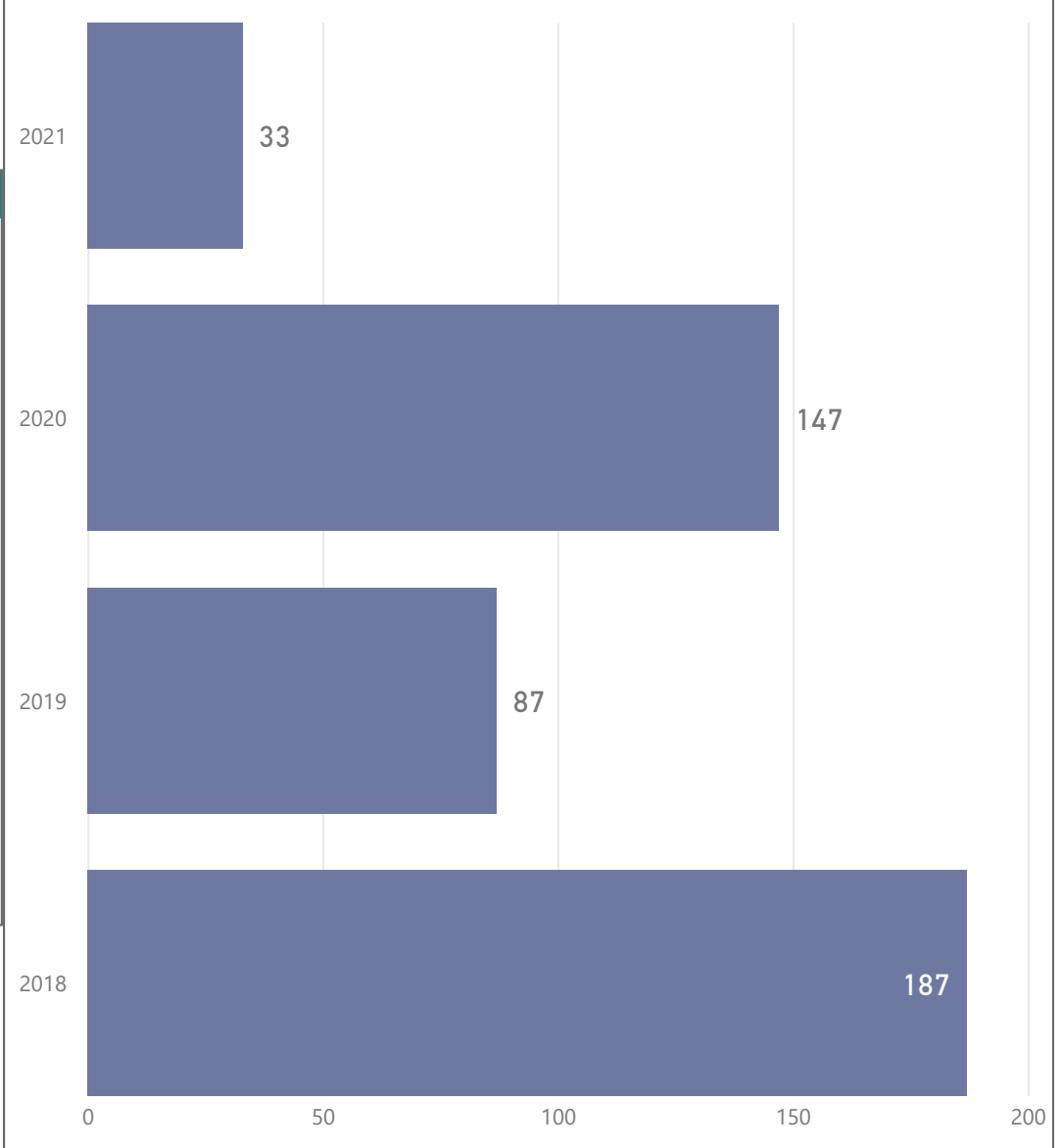
Fuente: SENAE- Servicio Nacional de Aduana del Ecuador



Exportaciones mensuales de vehículos (unidades)

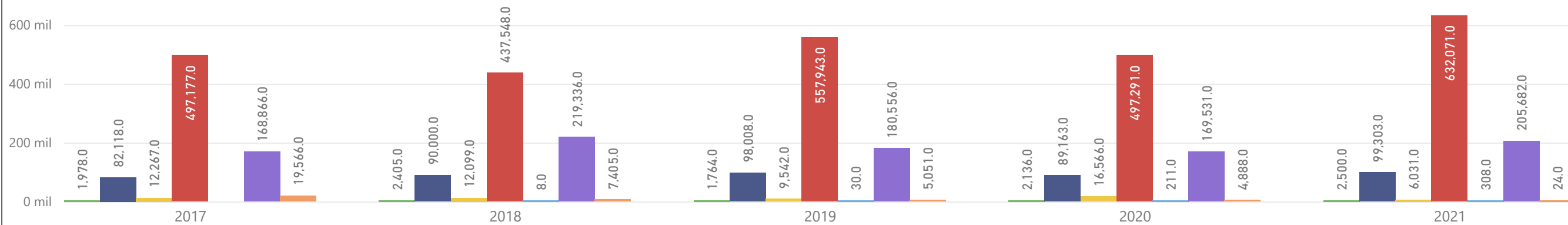


Exportaciones históricas de vehículos (unidades) 2018-2021 (Mar)

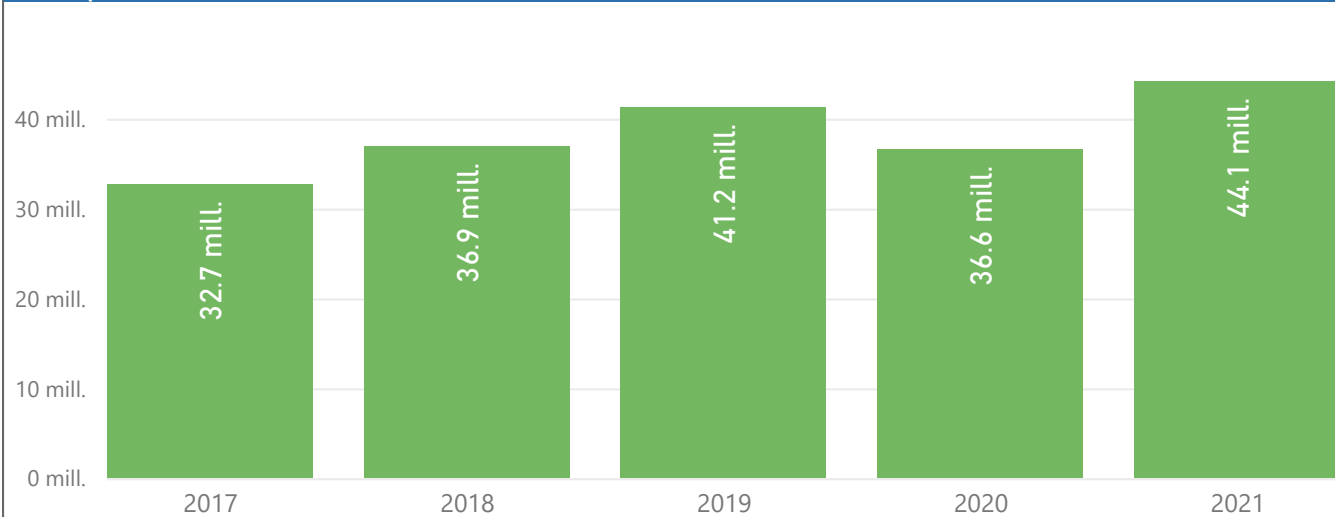


Importaciones totales de neumáticos por segmento (miles de unidades) 2017-2021 (Ene-Mar)

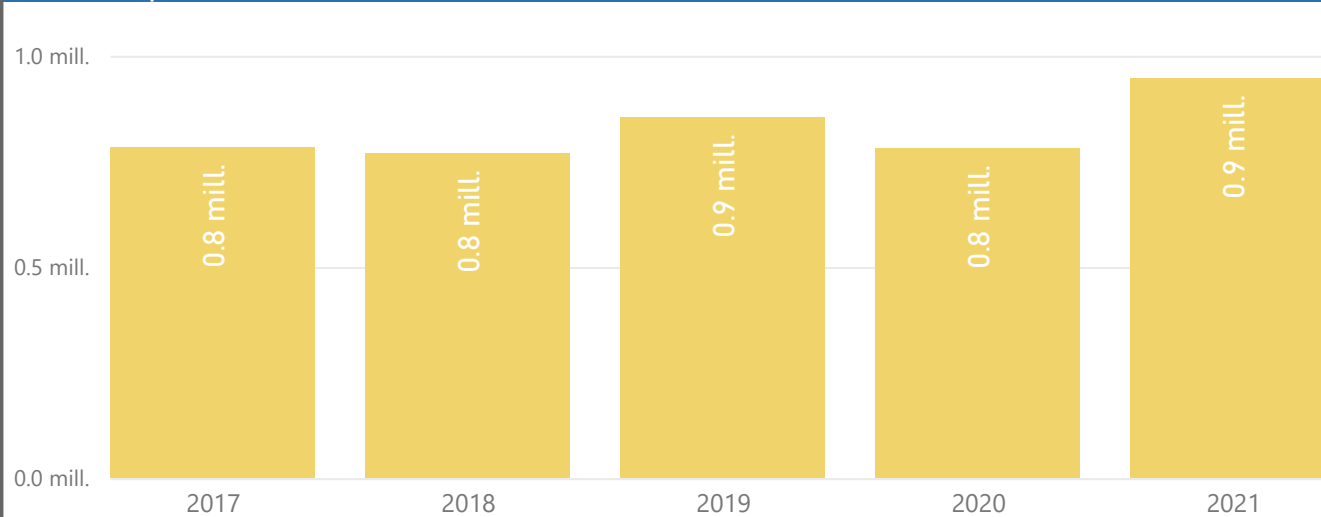
Segmento ● AGRICOLA ● BUS y CAMION ● CONSTRUCCION-INDUSTRIAL ● LIVIANO ● MINERIA ● MOTO ● OTRO

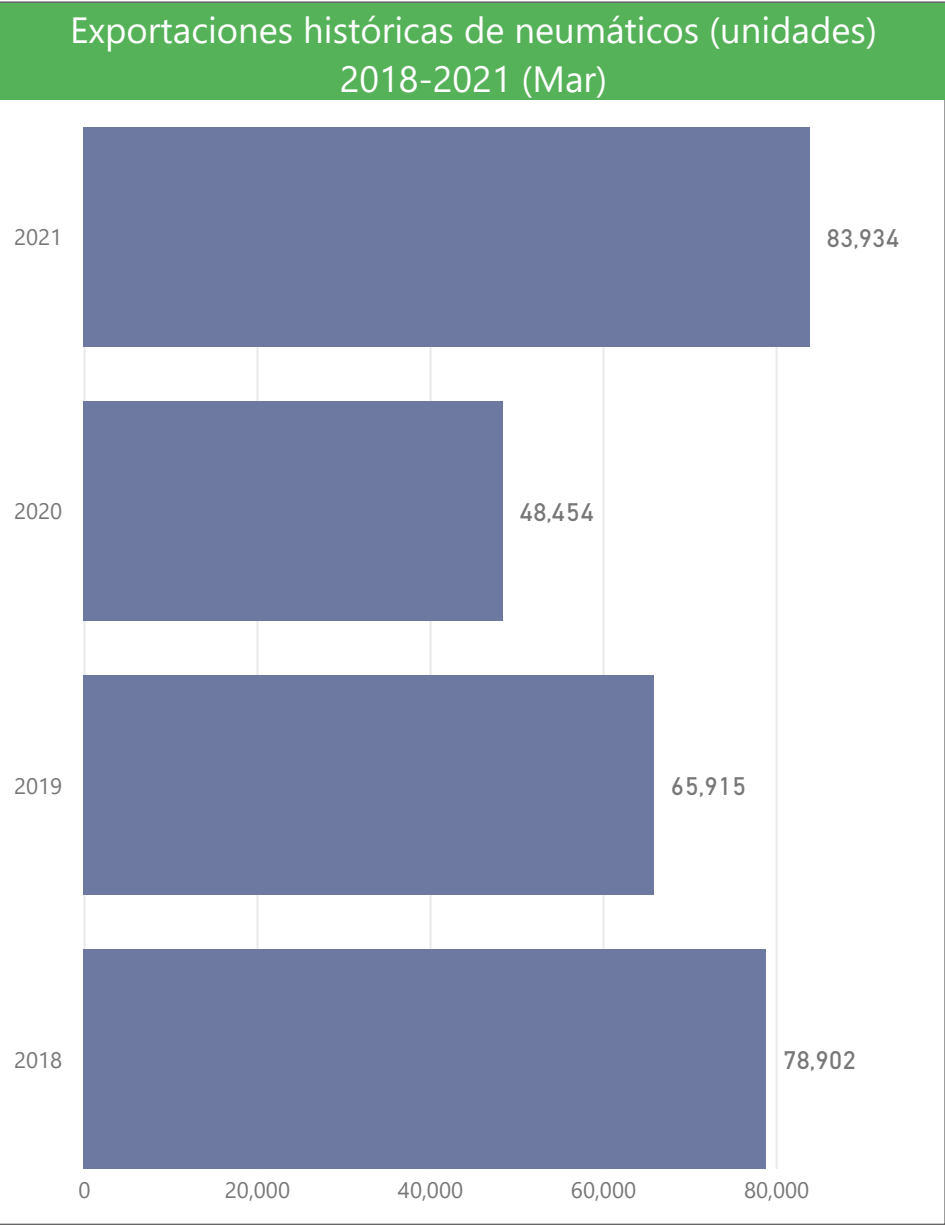
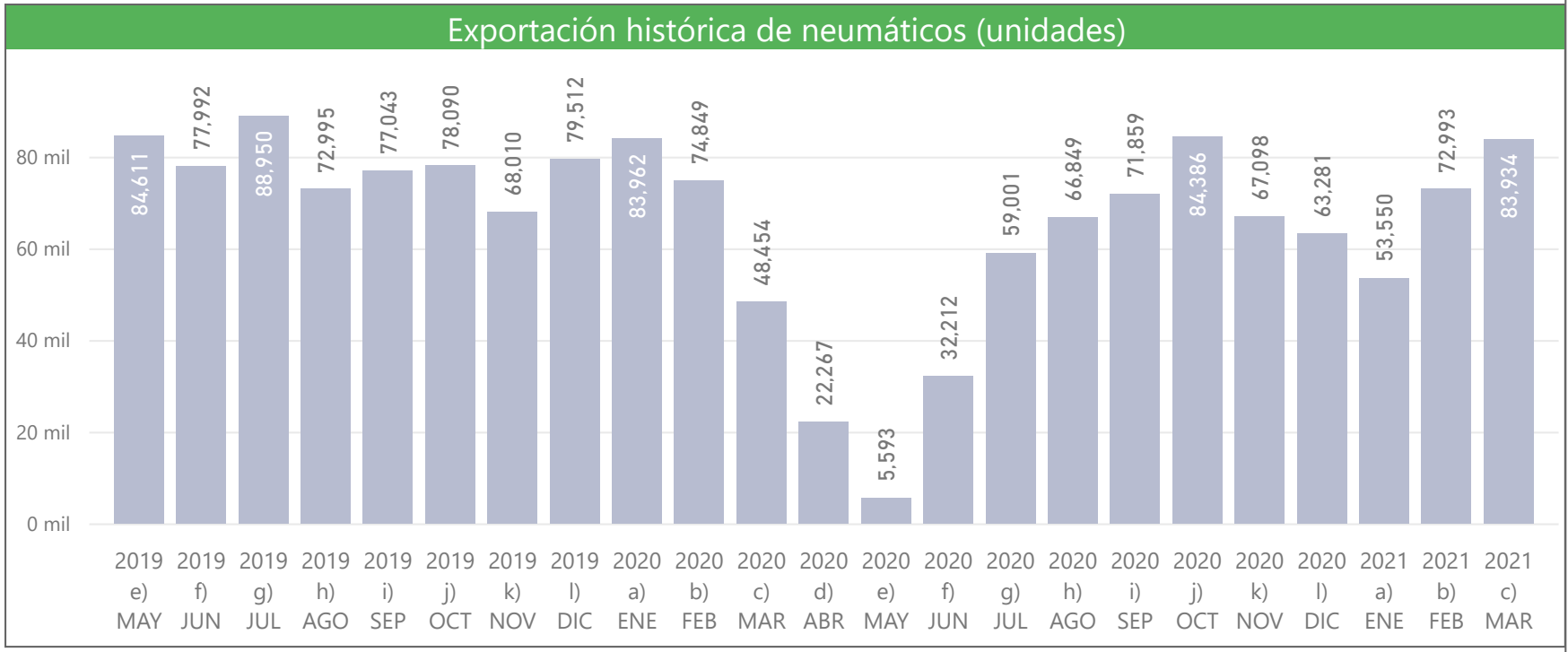


Importaciones totales de neumáticos* (millones USD CIF) 2017-2021 (Ene-Mar)



Importaciones totales de neumáticos* (unidades) 2017-2021 (Ene-Mar)

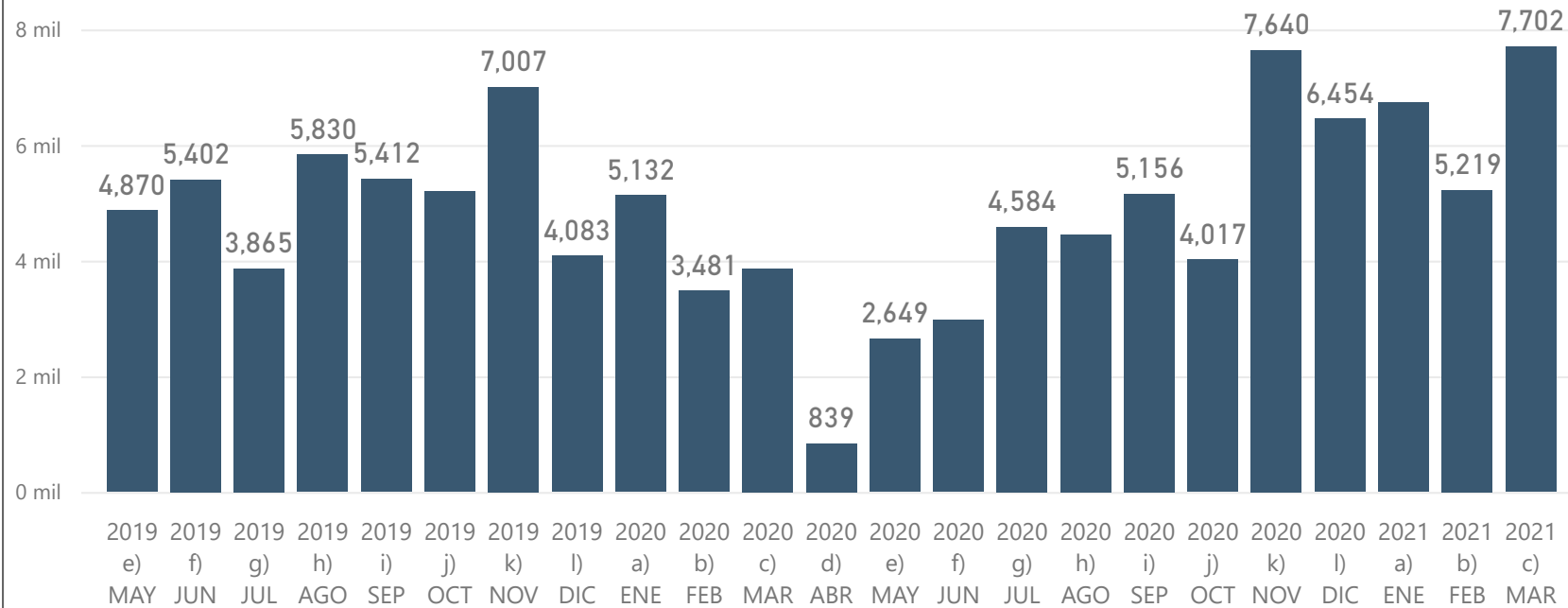




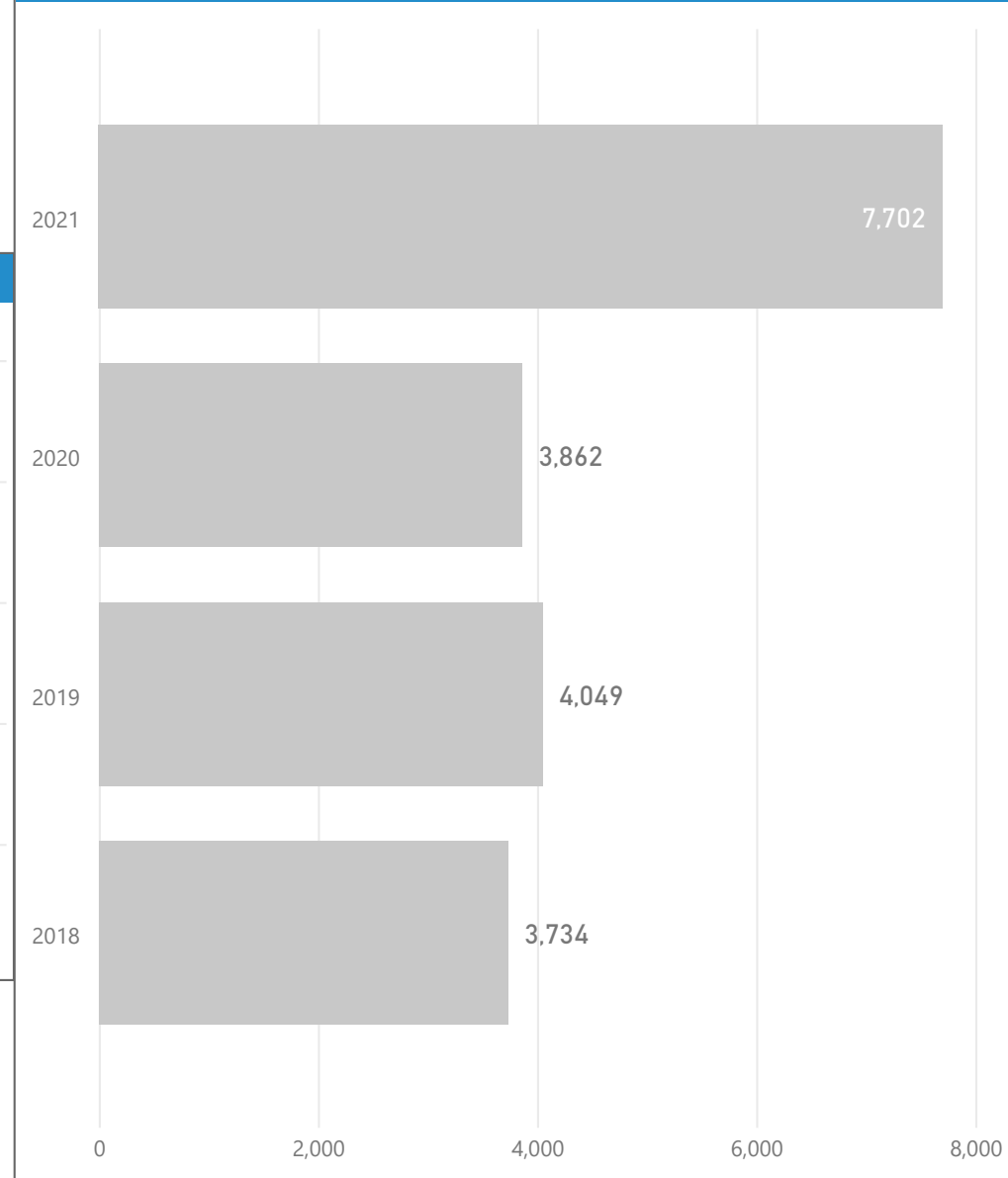


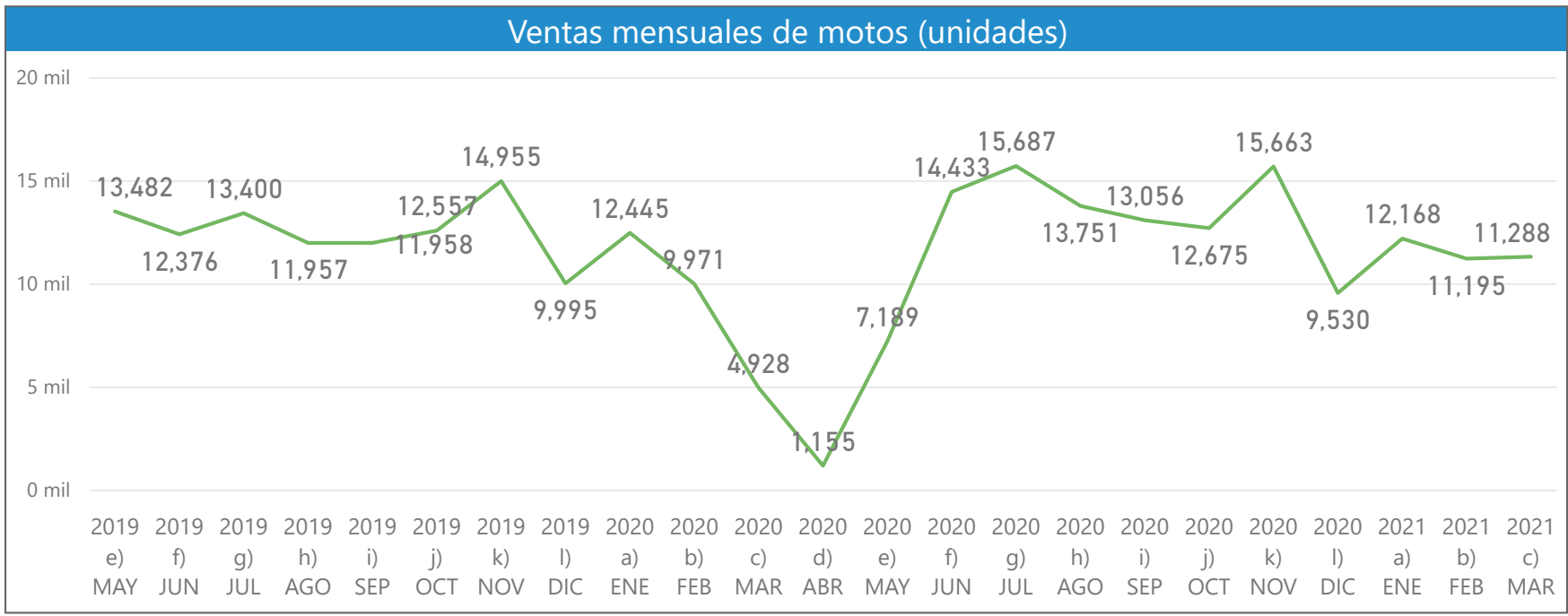
Importación de motos

Importaciones mensuales de motos (unidades)

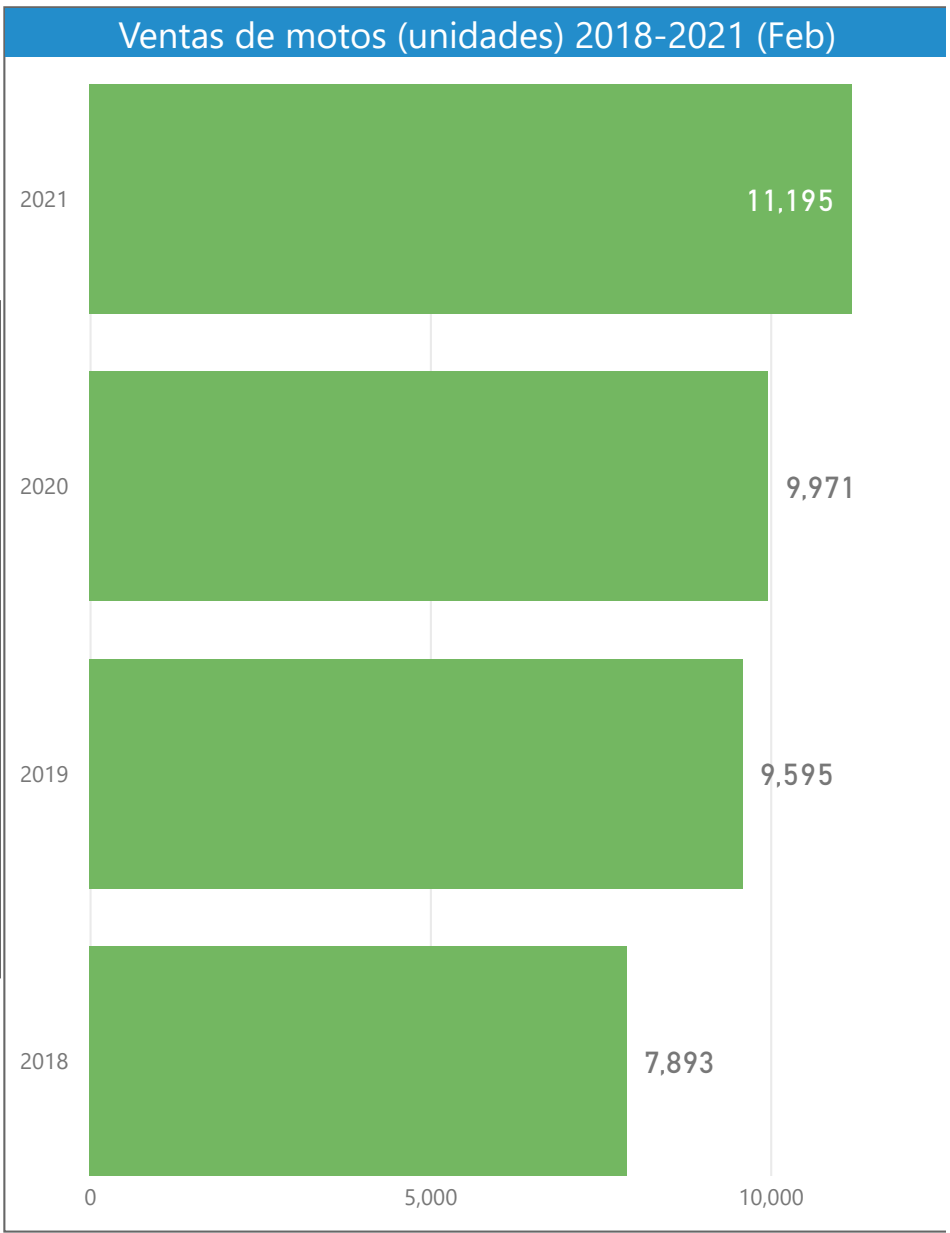


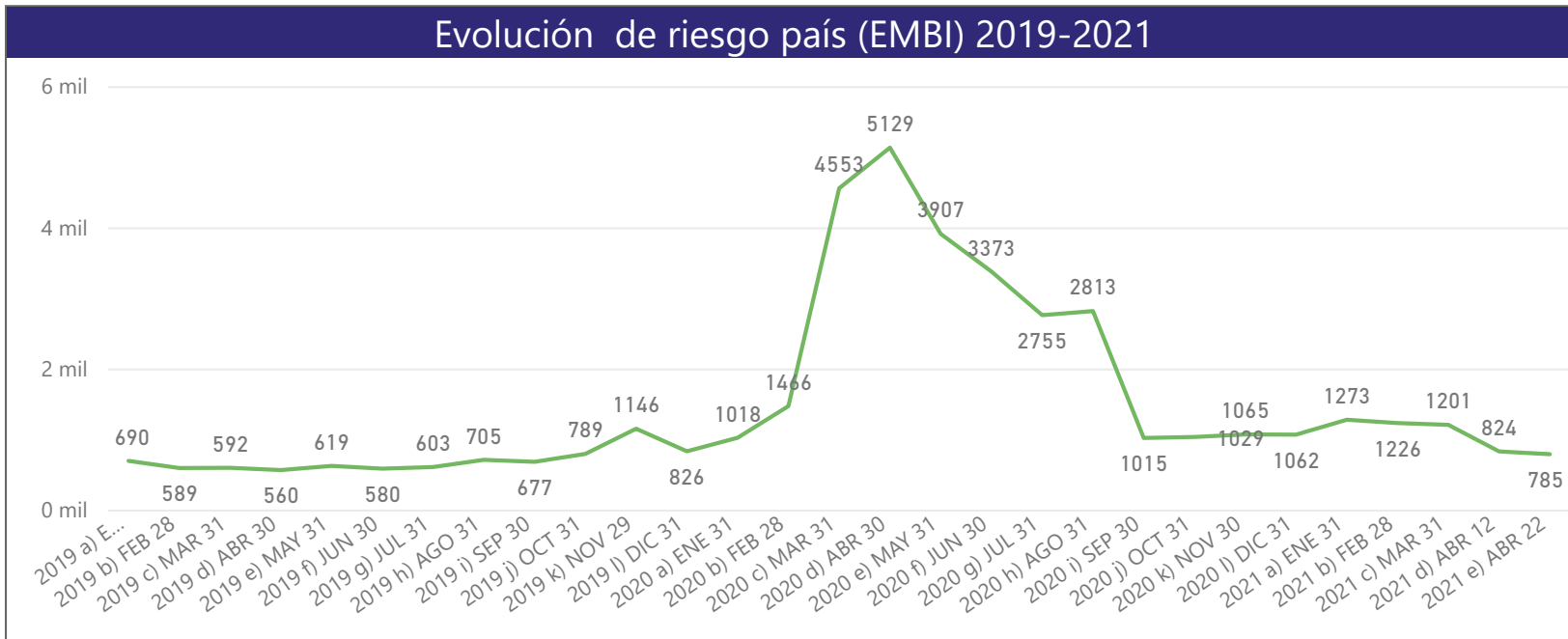
Importaciones históricas de motos (unidades) 2018-2020 (Mar)





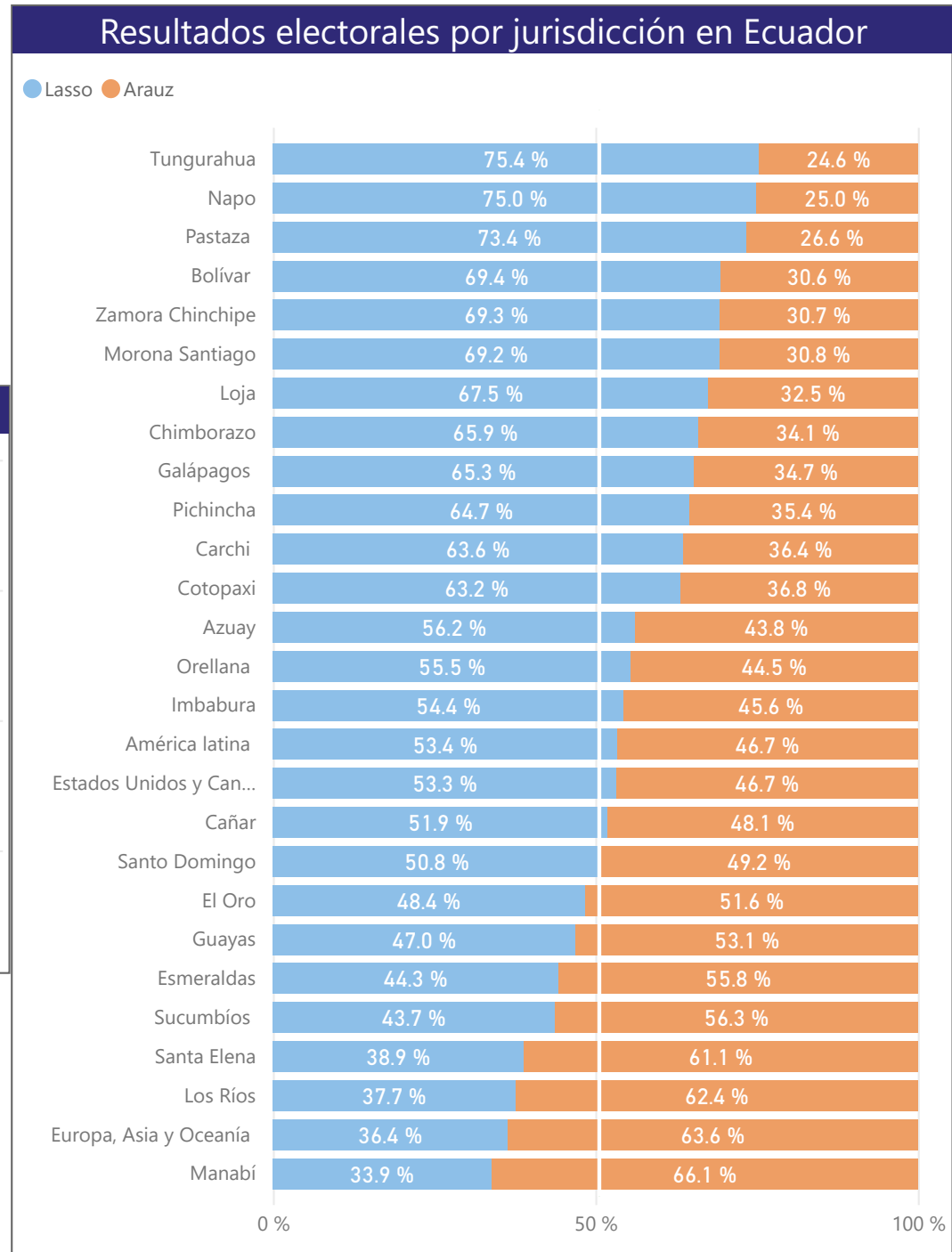
Nota: La cifra de marzo 2021 es provisional





Tras la elección presidencial que dio como ganador a Guillermo Lasso, el riesgo país alcanza niveles semejantes a los de finales de 2019 antes de la pandemia del Covid-19, debido a una percepción de mayor confianza ante los mercados internacionales.


Guillermo Lasso fue electo Presidente del Ecuador el pasado 11 de abril con un 52,36% de los votos y ganando en 17 de las 24 provincias del país. También alcanzó el triunfo en las circunscripciones de América Latina, Estados Unidos y Canadá.



PIB	Ene-Dic 2020	Ene-Dic 2019	Variación
PIB nominal (millones USD)	98,808	107,436	-8.0 %
PIB real (millones USD del 2007)	66,308	71,909	-7.8 %



Petróleo	Marzo 2021	Marzo 2020
WTI (precio promedio)	59.32	54.98



Inflación	Marzo 2021	Marzo 2020
Mensual	0.2 %	0.2 %
Anual	-0.8 %	0.2 %
Acumulada	0.4 %	0.3 %



Divisas	Marzo 2021	Marzo 2020
USD/BRL	5.77	3.91
USD/COP	3,715.00	3,175.61
USD/EURO	0.85	0.81
USD/PEN	3.70	3.32

Comercio exterior	Ene-Feb 2021	Ene-Feb 2020
1) Exportaciones (millones USD FOB)		
1.1) No petroleras	2,447	2,584
1.2) Petroleras	1,240	1,148
1.3) Totales	3,687	3,732
2) Importaciones (millones USD FOB)		
2.1) No Petroleras	2,544	2,612
2.2) Petroleras	585	662
2.3) Totales	3,129	3,274
3) Balanza comercial (millones USD FOB)		
3.1) No Petrolera	-96	-28
3.2) Petrolera	655	486
3.3) Total	558	458

Mercado Laboral	Mar 2021	Feb 2021
1) Población en Edad de Trabajar	12,614,644	12,602,342
2) Población Económicamente Activa	8,149,945	8,249,661
2.1) Población con Empleo	7,705,133	7,778,108
2.2) Empleo Adecuado/Pleno	2,771,131	2,739,526
2.3) Subempleo	1,847,982	1,916,935
2.4) Empleo no Remunerado	922,550	883,068
2.5) Otro Empleo no Pleno	2,087,961	2,134,418
2.6) Empleo no Clasificado	75,510	104,161
3) Desempleo	444,812	471,553
4) Población Económicamente Inactiva	4,466,699	4,352,682

Fuente: BCE- Banco Central del Ecuador/ ENEMDU

Elaboración: AEADE- Asociación de Empresas Automotrices del Ecuador

Número de vehículos

Livianos **2'333.899**

1.135.501



Automóvil

572.374

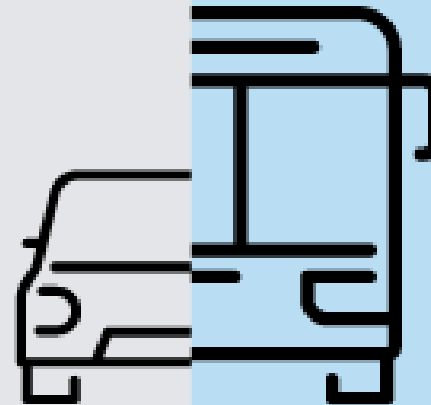


SUV

626.025



Camioneta



Comerciales **344.351**

245.028



Camión

38.785



Bus

60.538



Van

*Este dato corresponde a todo tipo de camiones incluyendo los de capacidad de carga menor a 3,5 toneladas, que no se consideran carga pesada.

Edad del parque automotor

Edad promedio: 15,8 años

0	1 - 5	6 - 10	11 - 15	16 - 20	21 - 25	26 - 30	31 - 35	+36
85.818	515.699	622.118	461.829	224.704	186.781	197.030	68.176	316.095
3%	19%	23%	17%	8%	7%	7%	3%	12%
TOTAL: 2'678.250								

Ubicación geográfica



PICHINCHA	912.643
GUAYAS	696.690
AZUAY	188.803
TUNGURAHUA	157.728
MANABI	123.545
IMBABURA	90.967
EL ORO	71.518
CHIMBORAZO	70.087
LOJA	62.075
LOS RÍOS	57.693
COTACACHI	57.218
SANTO DOMINGO	51.637
CANAR	36.543
ESMERALDAS	28.899
GARCHI	22.137
BOLIVAR	14.168
ORELLANA	9.759
SUCUMBIOS	9.100
PASTAZA	8.304
MORONA SANTIAGO	5.105
NAPO	4.841
SANTA ELENA	5.152
ZAMORA CHINCHIPE	3.882
GALÁPAGOS	852

NUEVO

FINAN
plus

Herramienta de inteligencia financiera

LANTA
plus

MOTO
plus

COMBUS
plus

IMPOR
plus

AUTO
plus

¡Adquiere ahora tu plan!

 (02) 226 9052 / 226 9056 / 226 4925 / 226 4927

 098 409 6898

 mcorella@aeade.net / ncarrillo@aeade.net



ASOCIACIÓN DE EMPRESAS
AUTOMOTRICES DEL ECUADOR

www.aeade.net



[Aeade.Ec](https://www.facebook.com/Aeade.Ec)



[@AeadeEc](https://twitter.com/AeadeEc)



[Aeade](https://www.linkedin.com/company/Aeade)



[@aeade_ec](https://www.instagram.com/aeade_ec)



[AeadeEcuador](https://www.tiktok.com/@AeadeEcuador)



[Aeade Ec](https://www.youtube.com/channel/UC...)