



SECTOR AUTOMOTOR

en cifras

Publicación
exclusiva para los
afiliados de AEADE

Abril 2021 - No.56

Publicado el 21 de mayo del 2021

Núñez De Vela E-3-13 y Atahualpa

Edificio Torre del Puente, Piso 10

Teléfono: 02 226 9052 / 226 9056

226 4925 / 226 4927

Quito - Ecuador

SECTOR AUTOMOTOR

en cifras

- 1 Perfil del sector automotor del Ecuador
- 2 Resumen de cifras
- 3 Ventas de vehículos
- 5 Ventas de vehículos ensamblados
- 6 Nuevas tecnologías
- 7 Importación de vehículos
- 8 Exportación de vehículos

- 9 Importación de neumáticos
- 10 Exportación de neumáticos
- 11 Importación de motos
- 12 Ventas de motos
- 13 Indicadores coyunturales
- 14 Indicadores macroeconómicos
- 15 Parque automotor ecuatoriano



Fabricación de vehículos



Generación de puestos de trabajo 2019



Comercio y reparación de vehículos y motocicletas

Actividad	# trabajadores
Fabricación de vehículos, carrocerías, remolques y semirremolques	8.728
Fabricación de autopartes	2.645
Subtotal	11.373

Total de empleos 2019: 182.491

Fuente: Encuesta Nacional de Empleo, Desempleo y Subempleo. (ENEMDU), 2019

Actividad	# trabajadores
Venta de vehículos	16.662
Mantenimiento de vehículos	110.552
Venta de autopartes	32.531
Venta y mantenimiento de motocicletas	11.373
Subtotal	171.118

Tributos (empresas importadoras y ensambladoras)



1 Fuente: Servicio Nacional de Aduana del Ecuador (SENAE), 2021; Servicio de Rentas Internas (SRI), 2021



Indicadores macroeconómicos

Balanza comercial total (Ene-Mar 2021)	731,5 millones USD FOB
Precio promedio del petróleo WTI (Marzo 2021)	62,35 USD
Inflación anual (Abril 2021)	-1,47%
Variación anual del PIB (Ene-Dic 2020/2019)	-7,8 %

Fuente: Banco Central del Ecuador (BCE), 2021



Crédito



Consumo ordinario:
Ene -Abr 2021
USD 81.6 millones

Fuente: Superintendencia de Bancos, 2021



Consumo prioritario:
Ene -Abr 2021
USD 970.4 millones



Mercado de vehículos livianos* y comerciales**



Importación (CBU)
Ene - Abr 2021
28.037
unidades



Ventas de ensamblados:
Ene - Abr 2021
4.396
unidades



Exportación:
Ene - Abr 2021
55
unidades



Ventas totales:
Ene - Abr 2021
35.013
unidades

*Vehículos livianos: automóviles, camionetas, SUV **Vehículos comerciales: VAN, camiones, buses

Fuente: Servicio Nacional de Aduana del Ecuador (Senae), 2021;
Asociación de Empresas Automotrices del Ecuador (Aeade), 2021



Venta de vehículos por segmento

Segmento	Abr 21	Abr 20	Ene-Mar 21	Ene-Abr 20	Var Abr/Mar 21	Var Abr 21/20	Var Ene-Abr 21/20
SUV	3.495	236	13.885	8.320	-11,2 %	1380,9 %	66,9 %
AUTOMOVIL	2.636	316	11.215	9.440	-13,4 %	734,2 %	18,8 %
CAMIONETA	1.464	65	5.711	3.399	-9,2 %	2152,3 %	68,0 %
CAMION	772	78	3.094	1.603	-13,3 %	889,7 %	93,0 %
VAN	240	60	1.036	984	-19,5 %	300,0 %	5,3 %
BUS	26	6	72	212	188,9 %	333,3 %	-66,0 %
Total	8.633	761	35.013	23.958	-11,8 %	1034,4 %	46,1 %

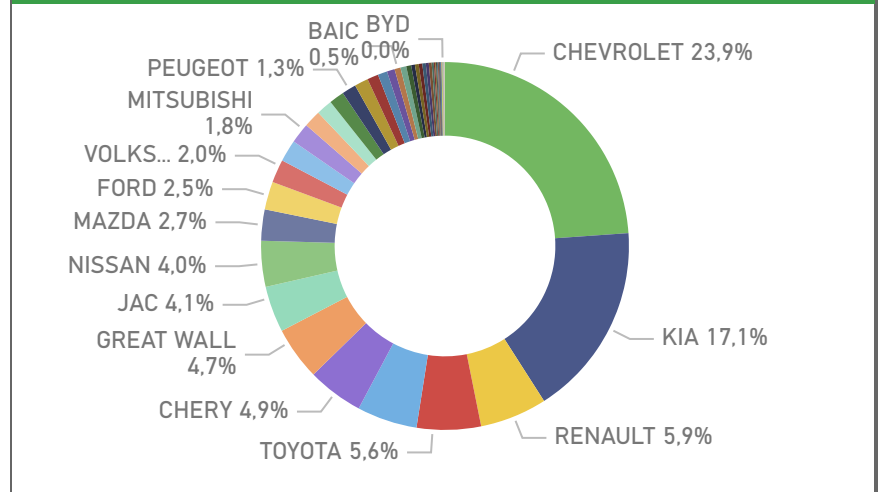
Ventas históricas de vehículos (unidades) 2018-2021 (Abr)



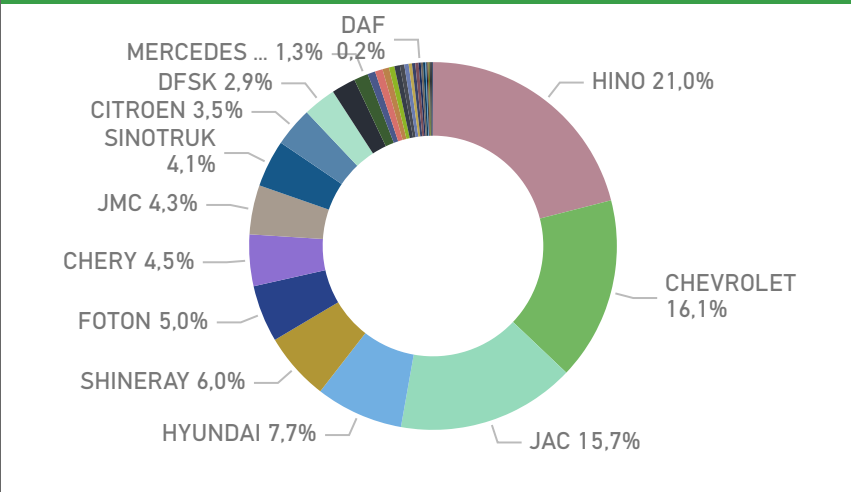
Ventas mensuales de vehículos



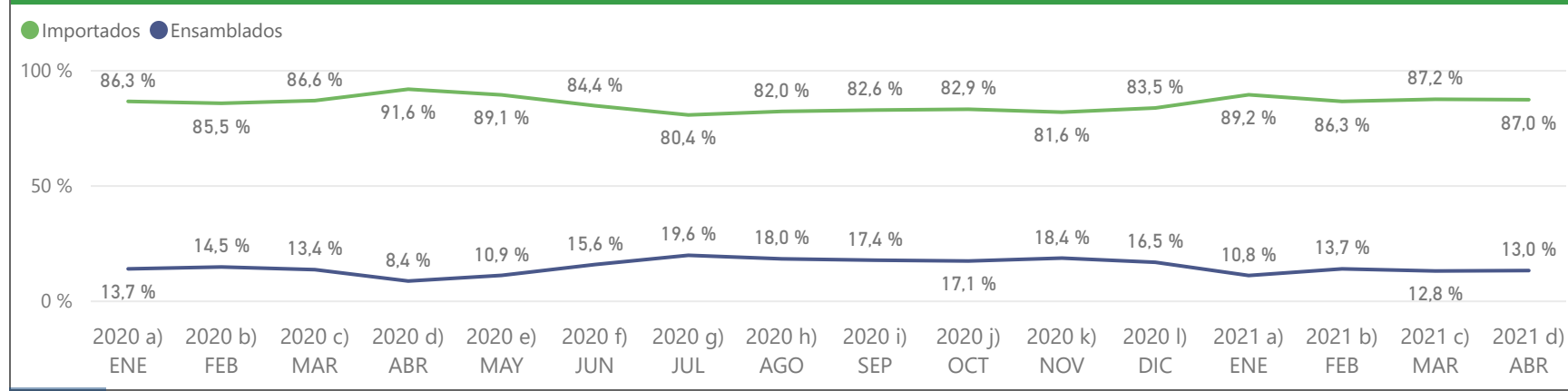
Participación de ventas por marca (unidades) vehículos livianos* 2021 (Abr)



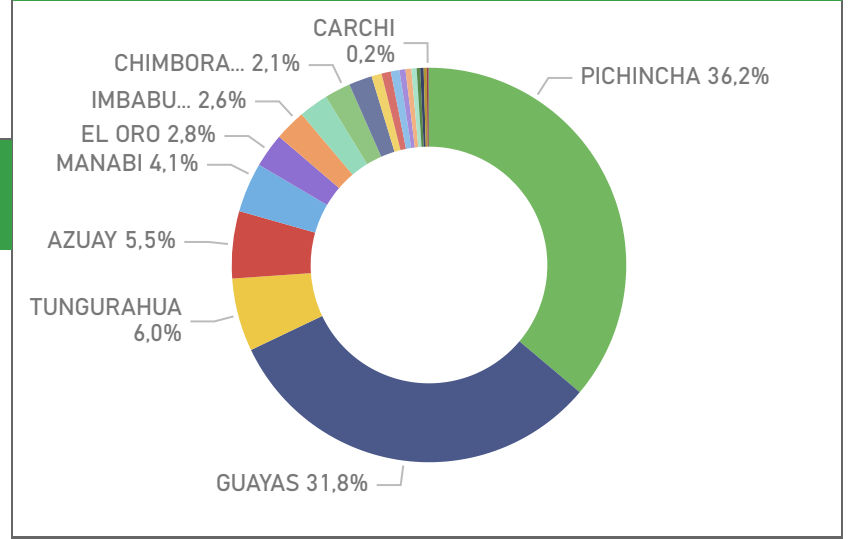
Participación de ventas por marca (unidades) vehículos comerciales** 2021 (Abr)



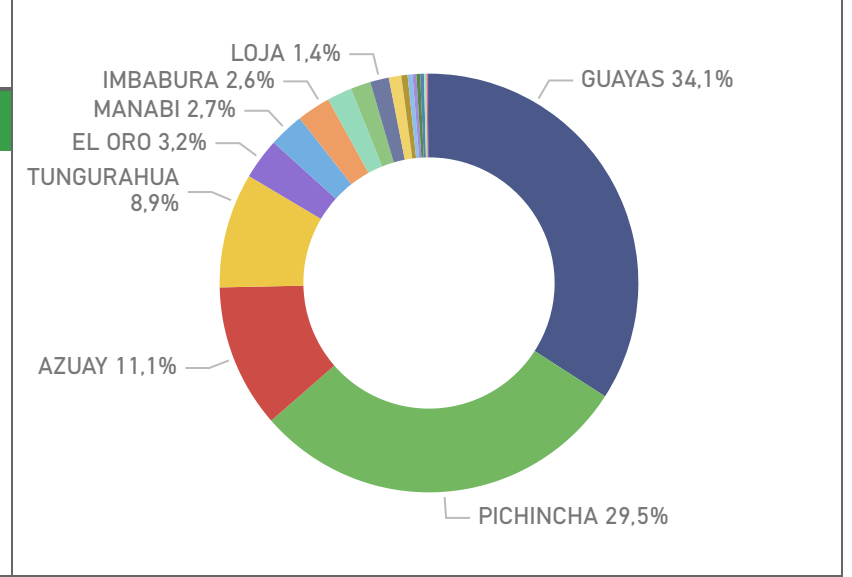
Participación importados vs ensamblados

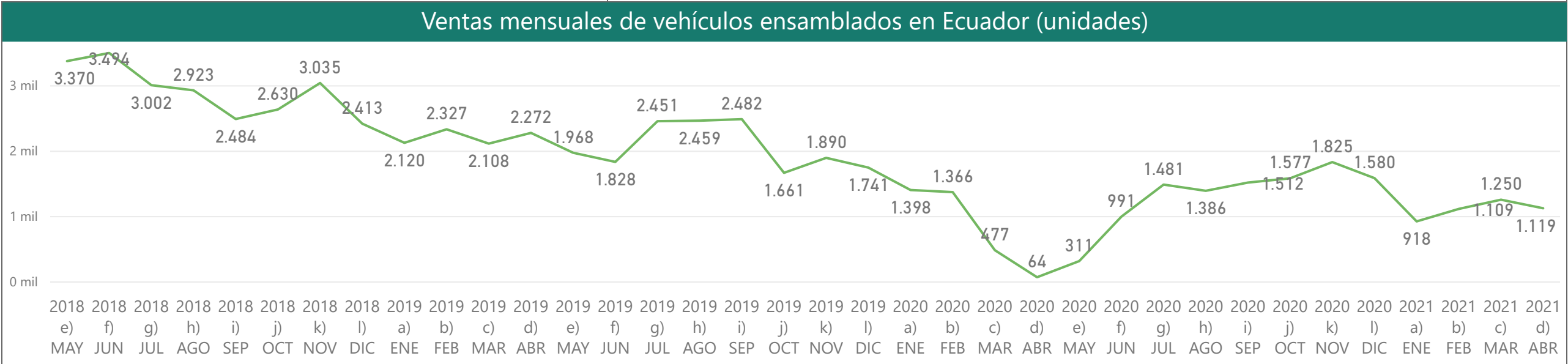
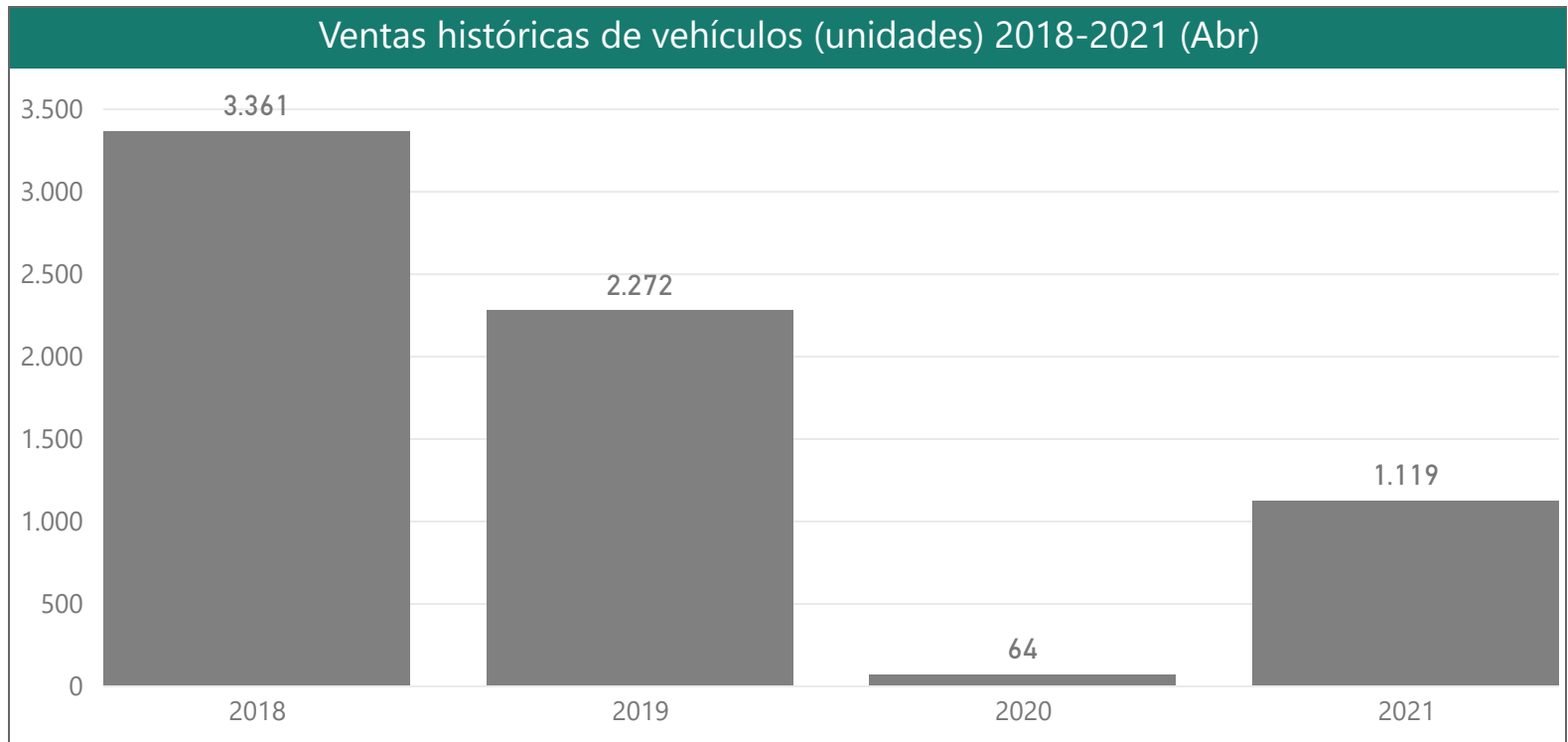


Participación por provincia (unidades) vehículos livianos* 2021 (Abr)



Participación por provincia (unidades) vehículos comerciales** 2021 (Abr)



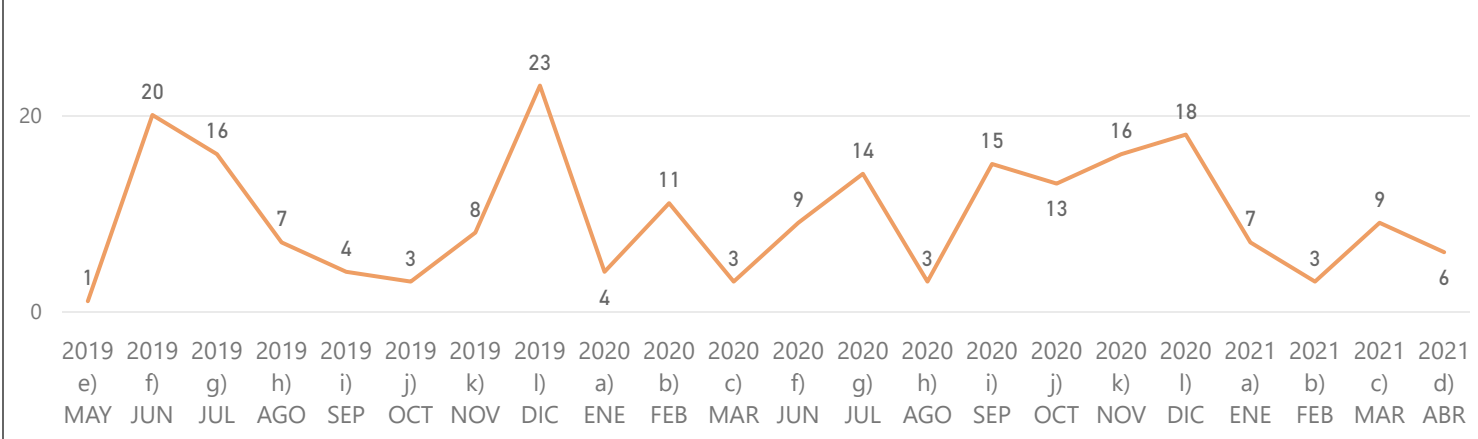


Nuevas tecnologías

Vehículos eléctricos

Vehículos híbridos

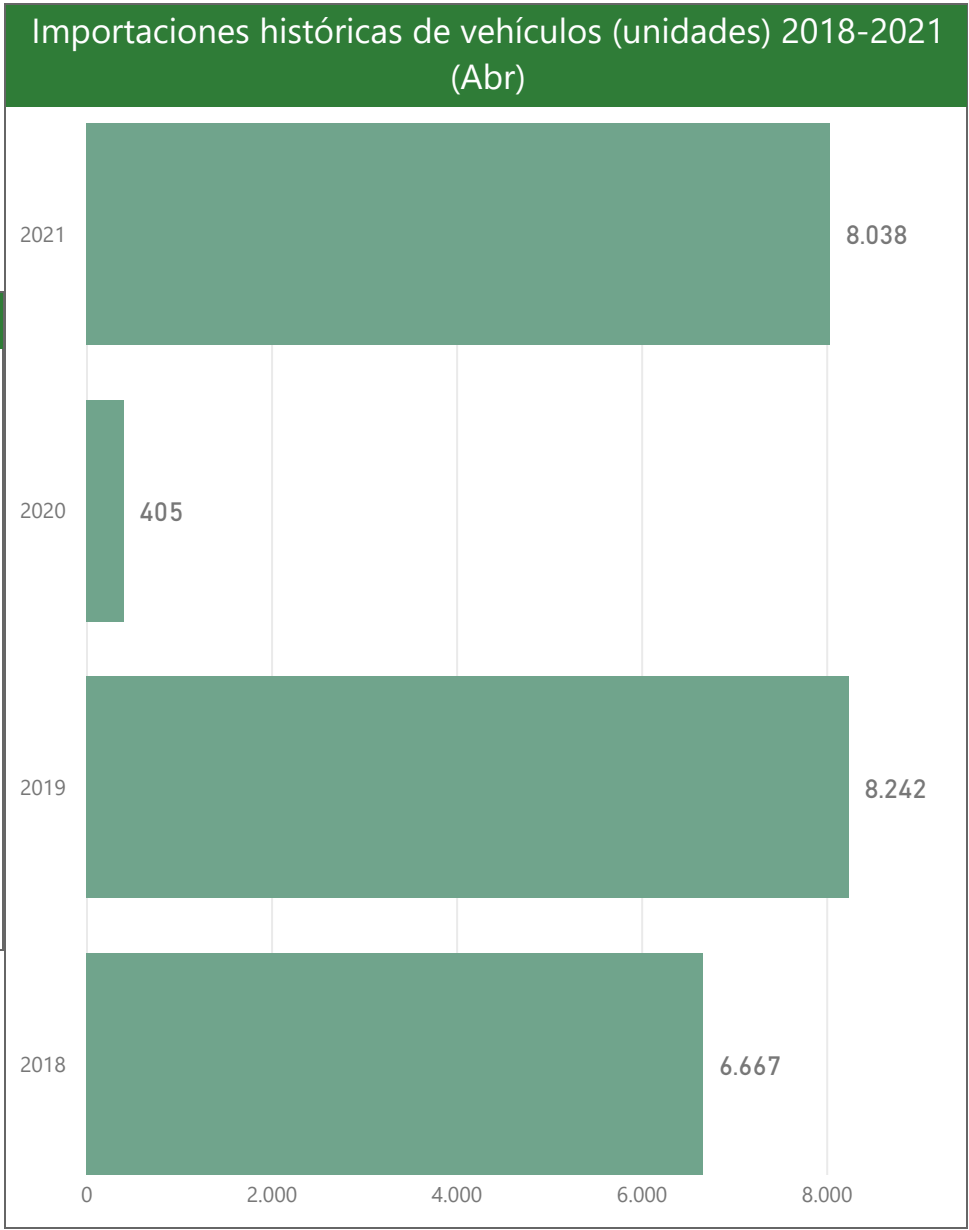
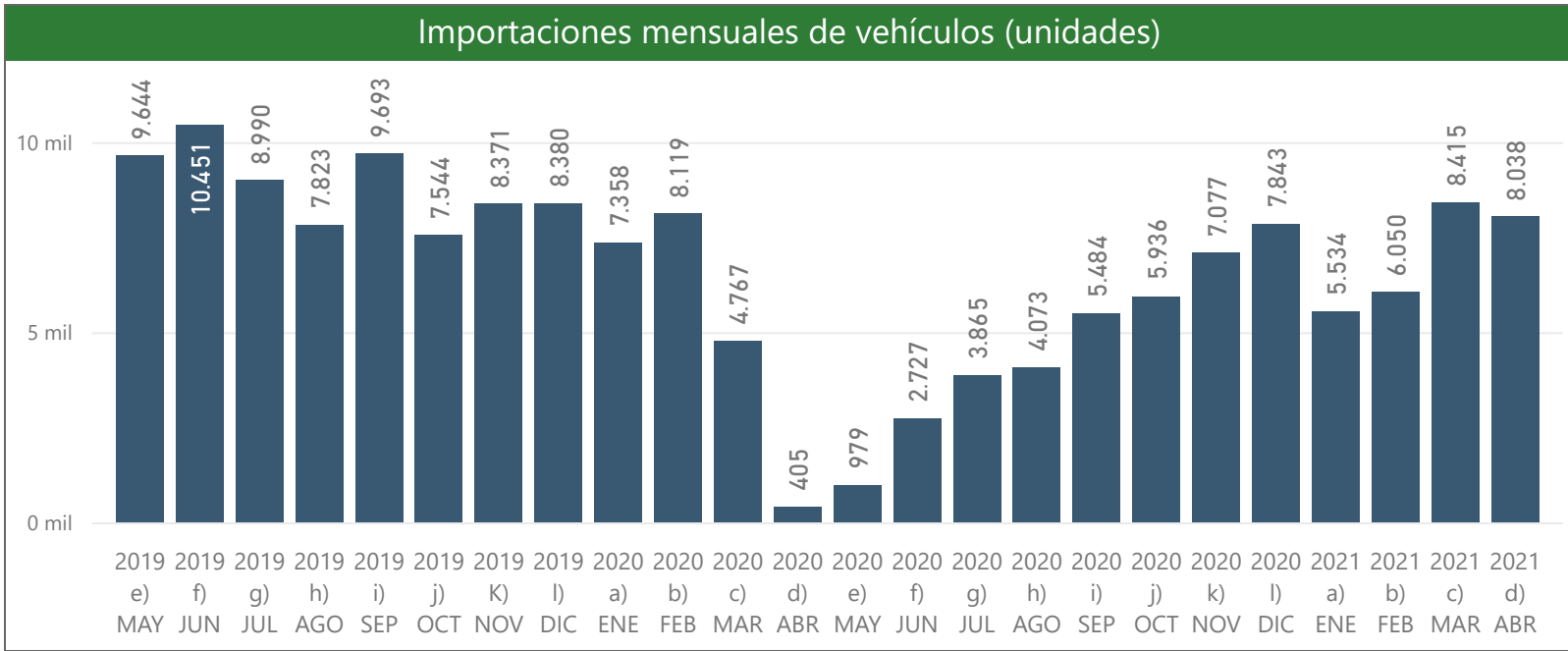
Ventas mensuales de vehículos eléctricos (unidades)



Ventas mensuales de vehículos híbridos (unidades)

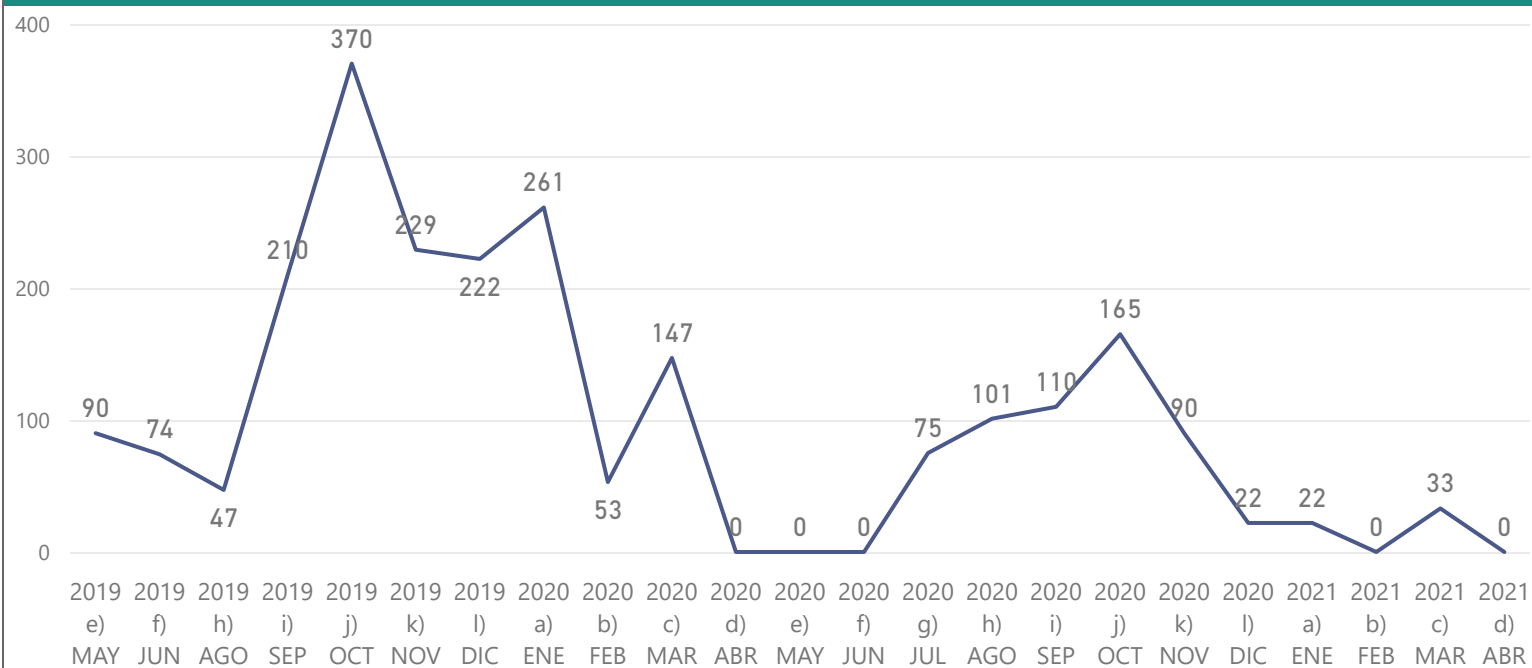


Fuente: AUTOPLUS - Asociación de Empresas Automotrices del Ecuador (AEADE).

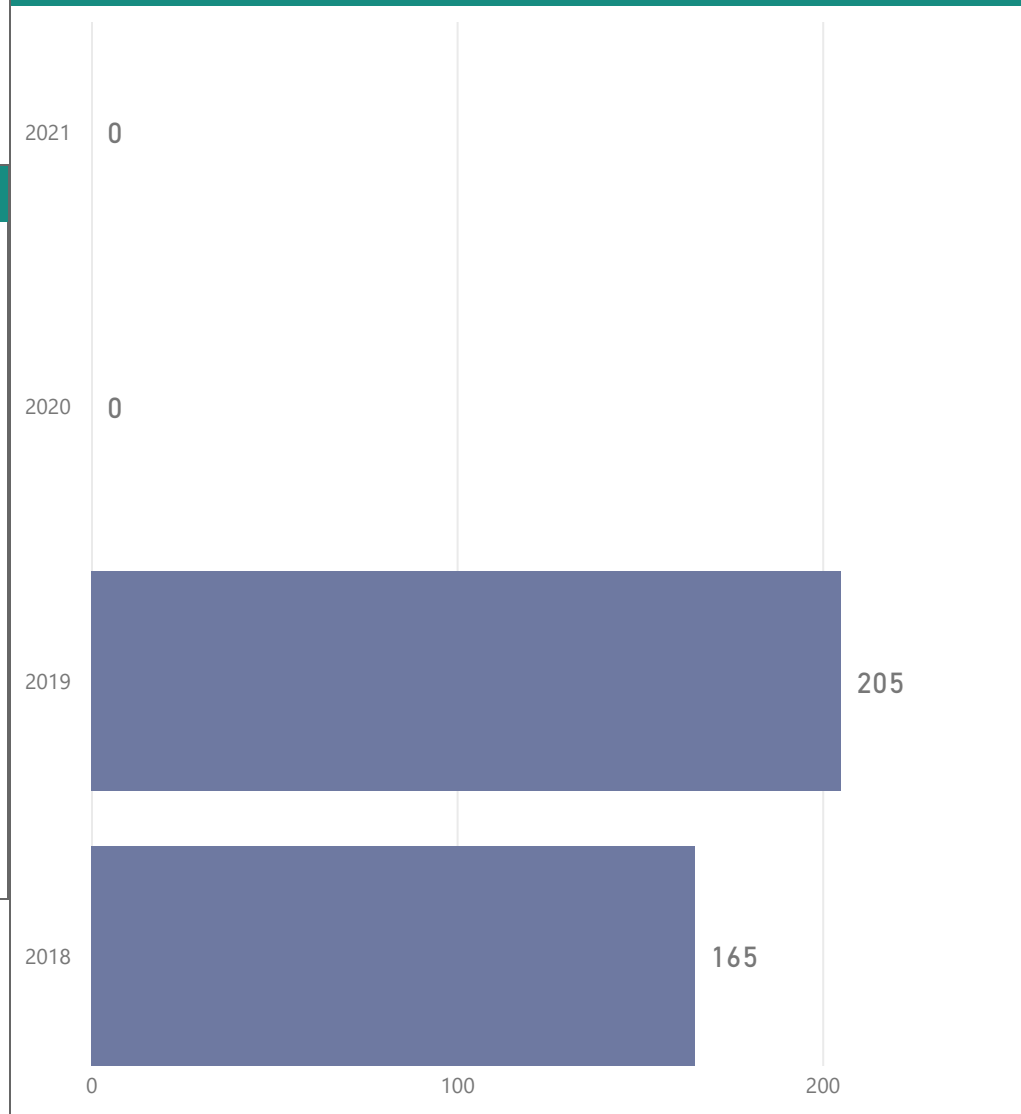




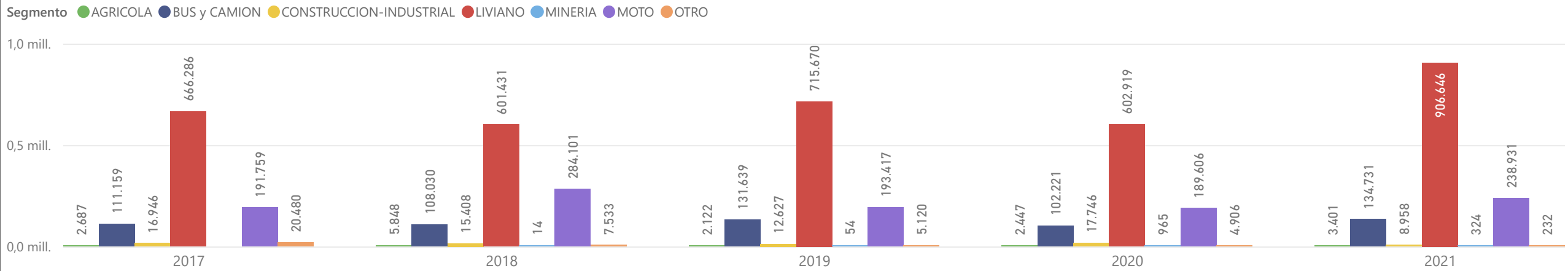
Exportaciones mensuales de vehículos (unidades)



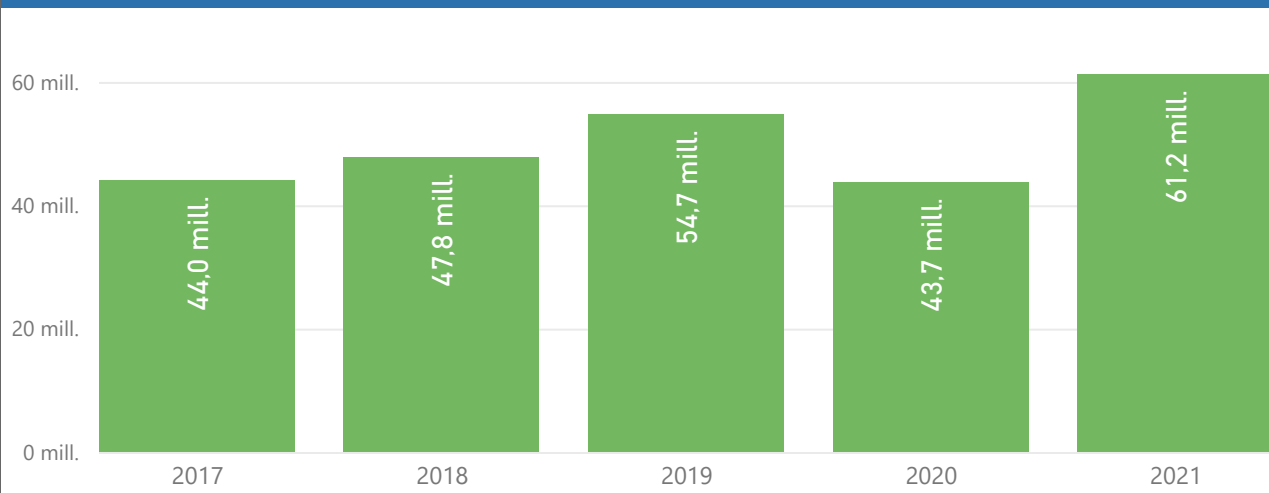
Exportaciones históricas de vehículos (unidades) 2018-2021 (Abr)



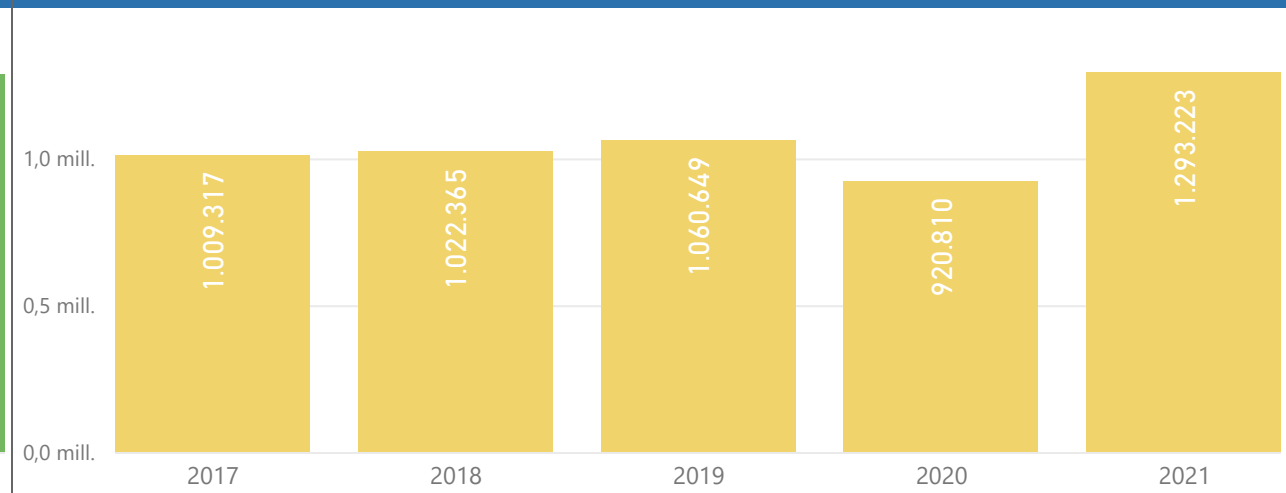
Importaciones totales de neumáticos por segmento (miles de unidades) 2017-2021 (Ene-Abr)



Importaciones totales de neumáticos* (millones USD CIF) 2017-2021 (Ene-Abr)

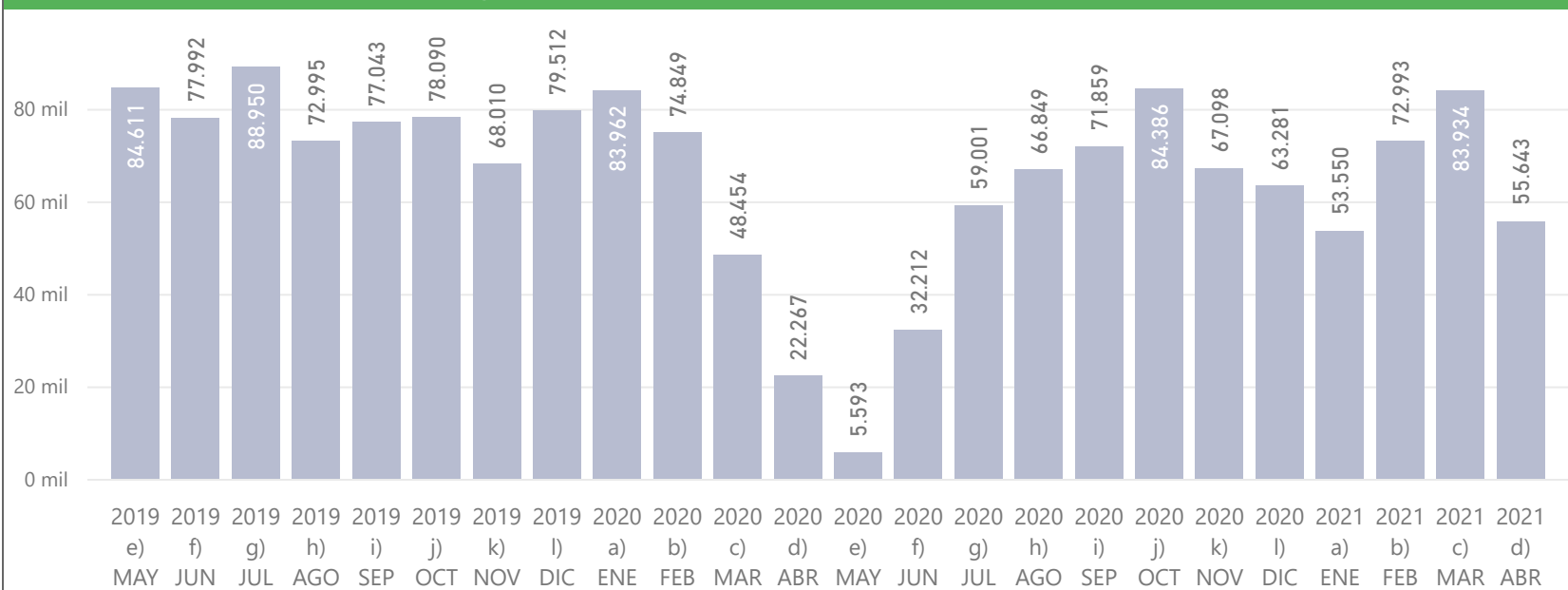


Importaciones totales de neumáticos* (unidades) 2017-2021 (Ene-Abr)

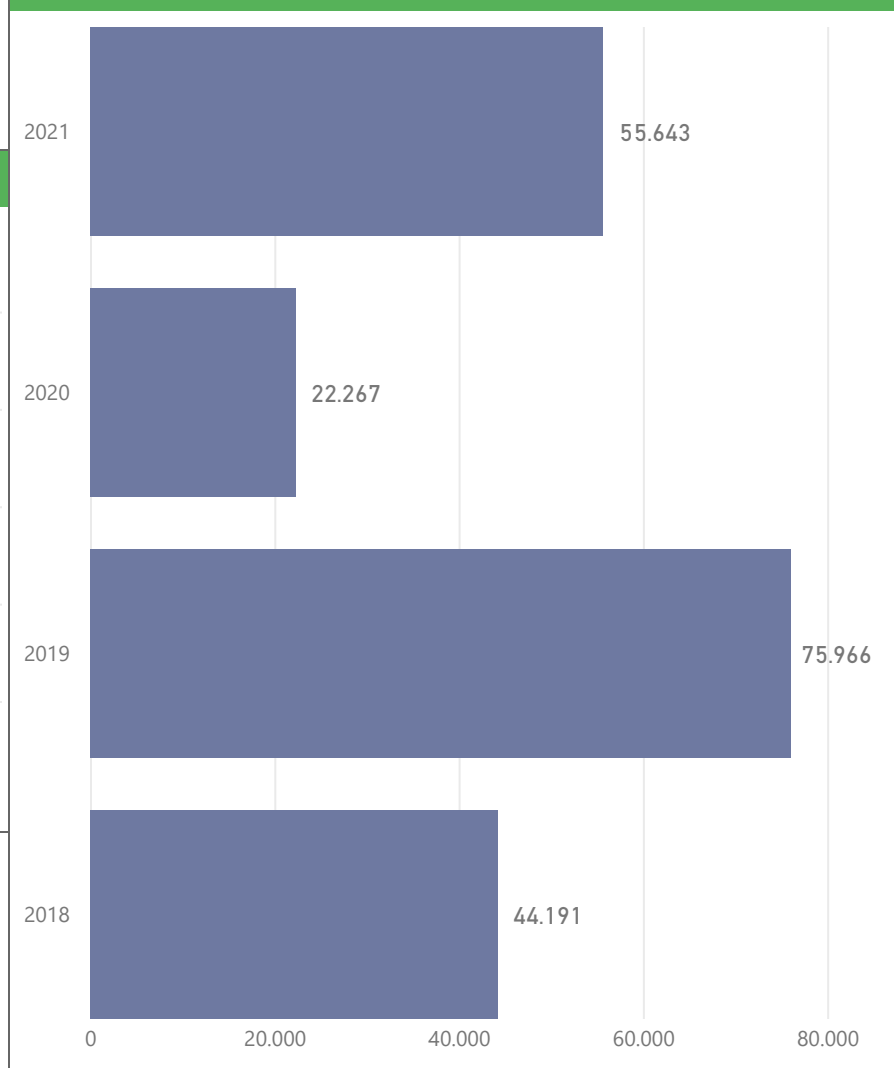




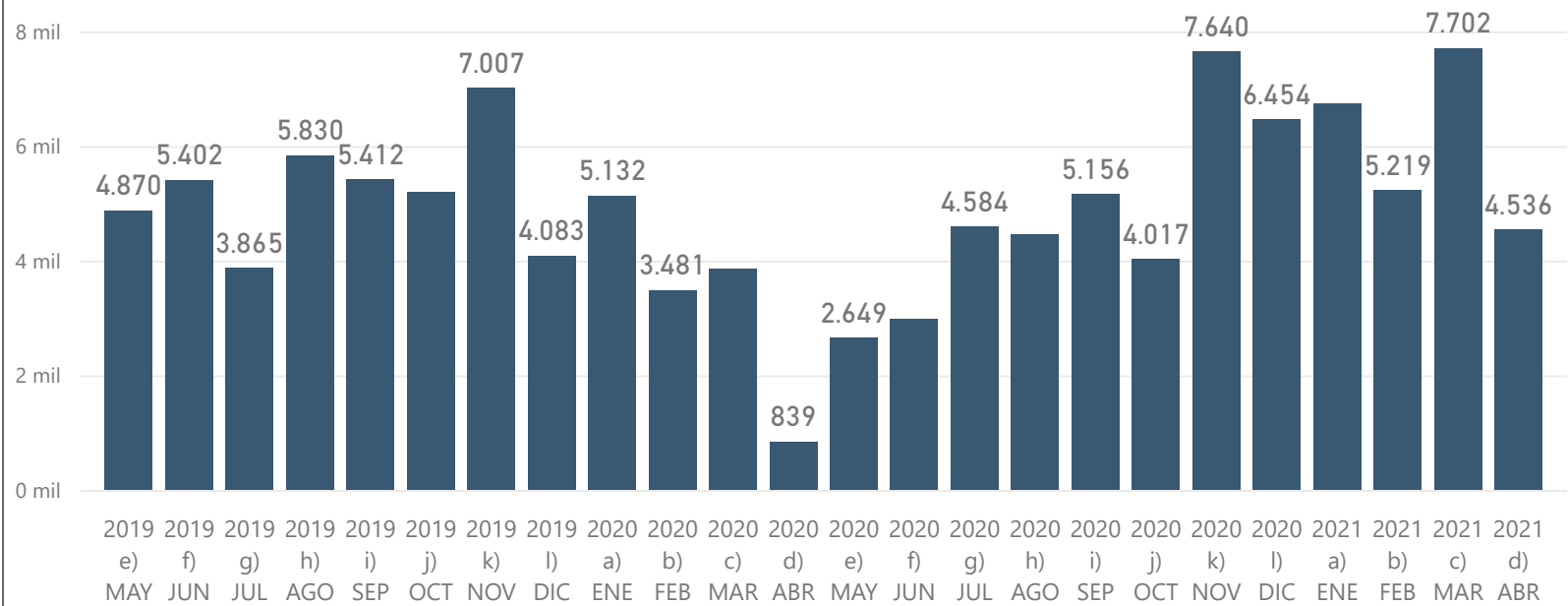
Exportación histórica de neumáticos (unidades)



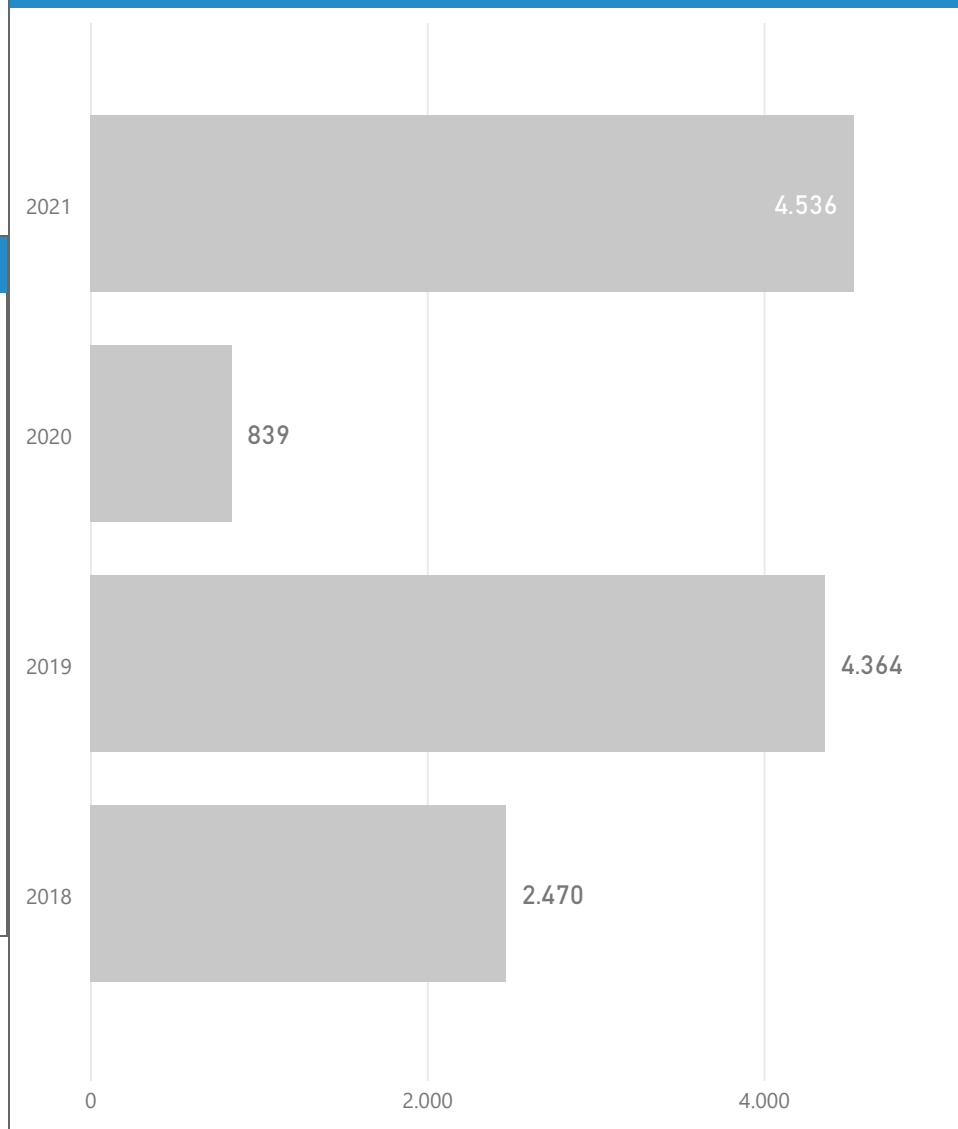
Exportaciones históricas de neumáticos (unidades) 2018-2021 (Abr)



Importaciones mensuales de motos (unidades)



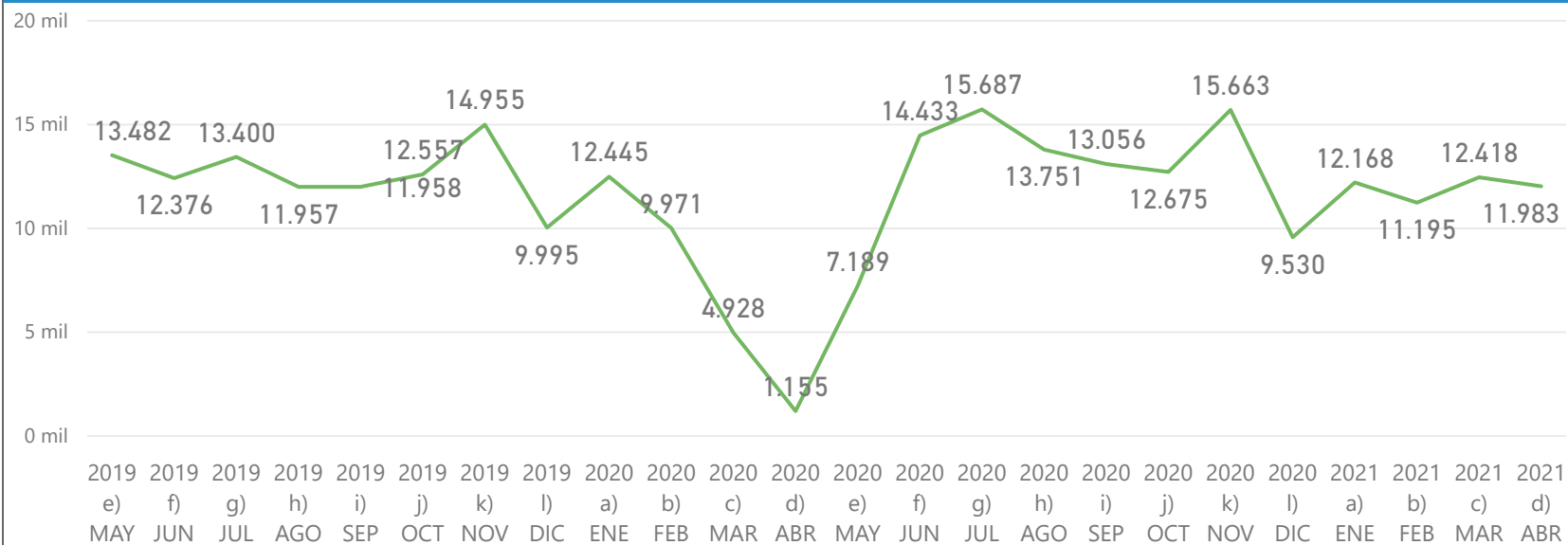
Importaciones históricas de motos (unidades) 2018-2020 (Abr)





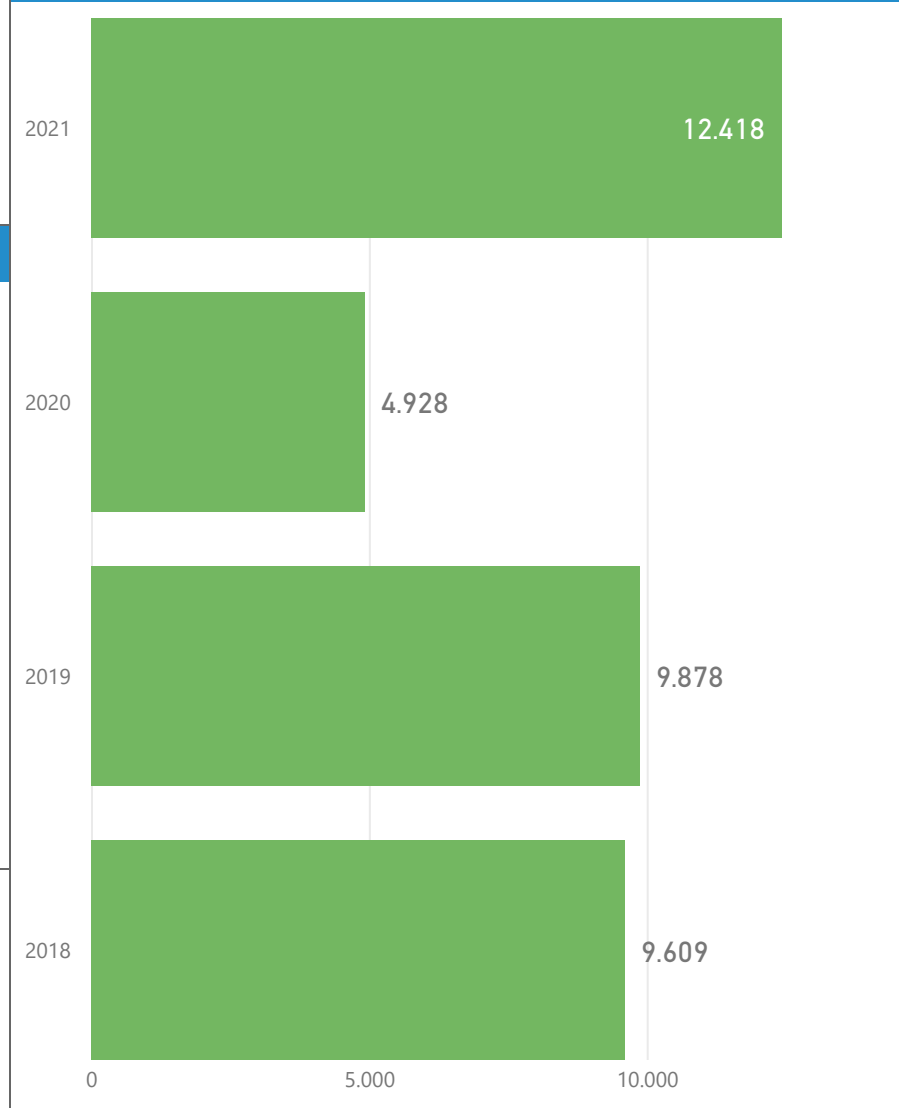
Ventas de motos

Ventas mensuales de motos (unidades)

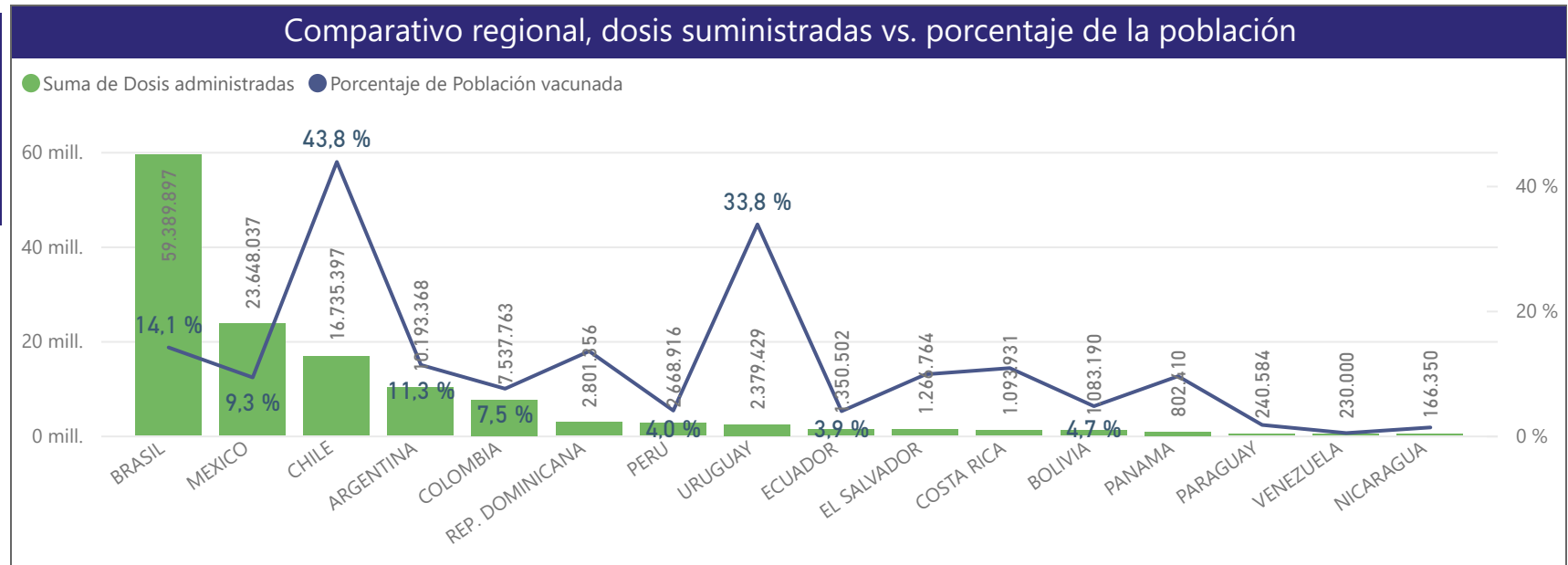


Nota: La cifra de abril 2021 es provisional

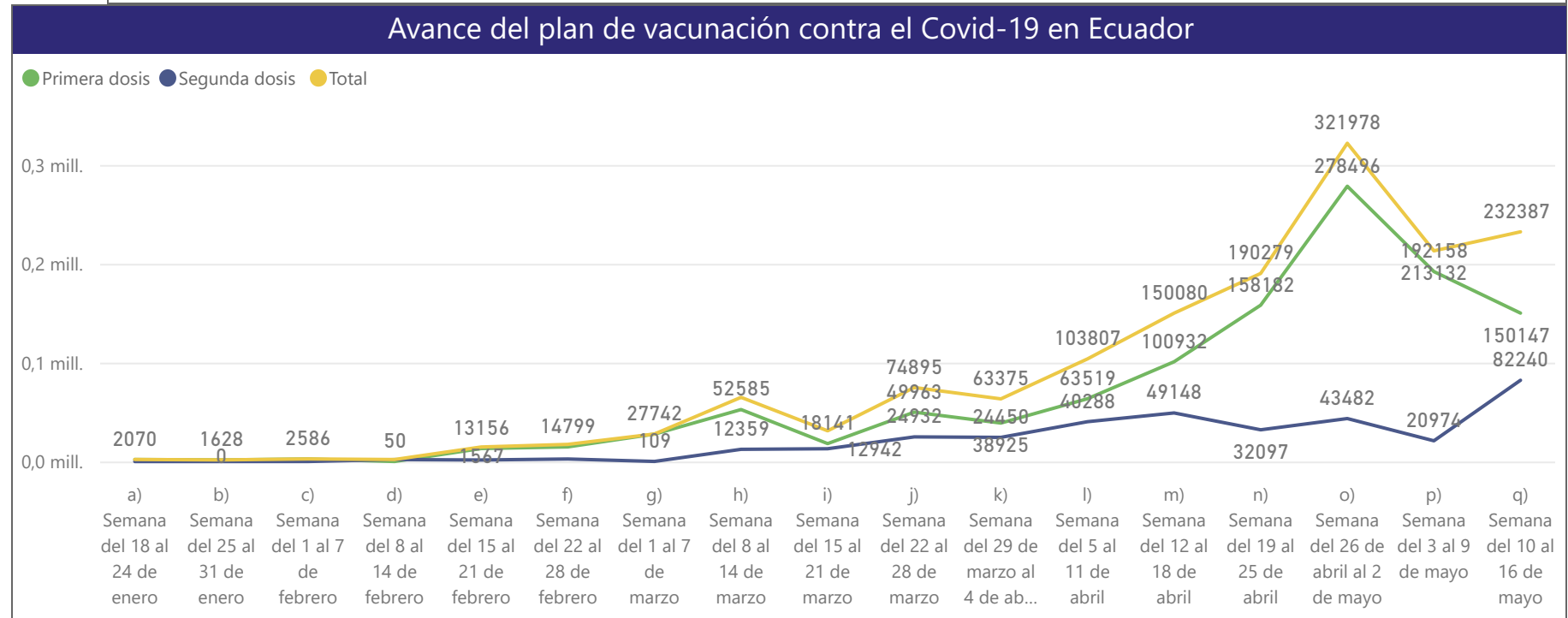
Ventas de motos (unidades) 2018-2021 (Mar)



El proceso de vacunación en América Latina ha repuntado en los países de la zona sur de Suramérica, con importantes avances en Chile y Uruguay que han recibido dosis para 43% y 33% de su población respectivamente.



En Ecuador, el proceso de vacunación se ha acelerado desde mediados de abril. En las últimas 5 semanas se han proporcionado 1.107.856 dosis, lo que representa un 70% de la vacunación total.






PIB	Ene-Dic 2020	Ene-Dic 2019	Variación
PIB nominal (millones USD)	98.808	107.436	-8,0 %
PIB real (millones USD del 2007)	66.308	71.909	-7,8 %



Petróleo	Abril 2021	Abril 2020
WTI (precio promedio)	62,35	29,85



Inflación	Abril 2021	Abril 2020
Mensual	0,4 %	1,0 %
Anual	-1,5 %	1,0 %
Acumulada	0,7 %	1,3 %



Divisas	Abril 2021	Abril 2020
USD/BRL	5,42	5,42
USD/COP	3.739,72	3.918,50
USD/EURO	0,83	0,92
USD/PEN	3,78	3,38

Comercio exterior	Ene-Mar 2021	Ene-Mar 2020
1) Exportaciones (millones USD FOB)		
1.1) No petroleras	3.800	3.815
1.2) Petroleras	1.980	1.502
1.3) Totales	5.780	5.317
2) Importaciones (millones USD FOB)		
2.1) No Petroleras	4.071	3.801
2.2) Petroleras	978	913
2.3) Totales	5.049	4.714
3) Balanza comercial (millones USD FOB)		
3.1) No Petrolera	-271	14
3.2) Petrolera	1.003	590
3.3) Total	731	604

Mercado Laboral	Mar 2021	Feb 2021
1) Población en Edad de Trabajar	12.614.644	12.602.342
2) Población Económicamente Activa	8.149.945	8.249.661
2.1) Población con Empleo	7.705.133	7.778.108
2.2) Empleo Adecuado/Pleno	2.771.131	2.739.526
2.3) Subempleo	1.847.982	1.916.935
2.4) Empleo no Remunerado	922.550	883.068
2.5) Otro Empleo no Pleno	2.087.961	2.134.418
2.6) Empleo no Clasificado	75.510	104.161
3) Desempleo	444.812	471.553
4) Población Económicamente Inactiva	4.466.699	4.352.682

Fuente: BCE- Banco Central del Ecuador/ ENEMDU

Elaboración: AEADE- Asociación de Empresas Automotrices del Ecuador

Número de vehículos

Livianos **2'333.899**

1.135.501



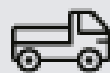
Automóvil

572.374

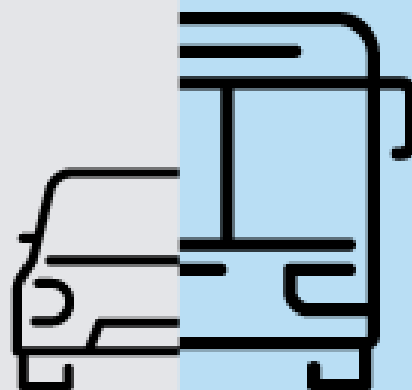


SUV

626.025



Camioneta



Comerciales **344.351**

245.028



Camión

38.785



Bus

60.538

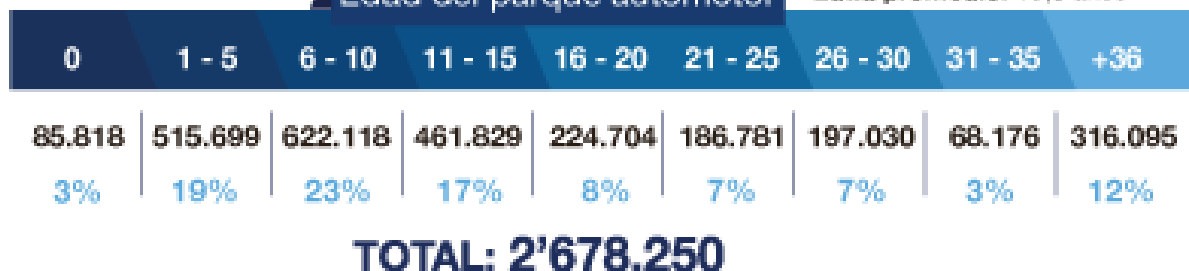


Van

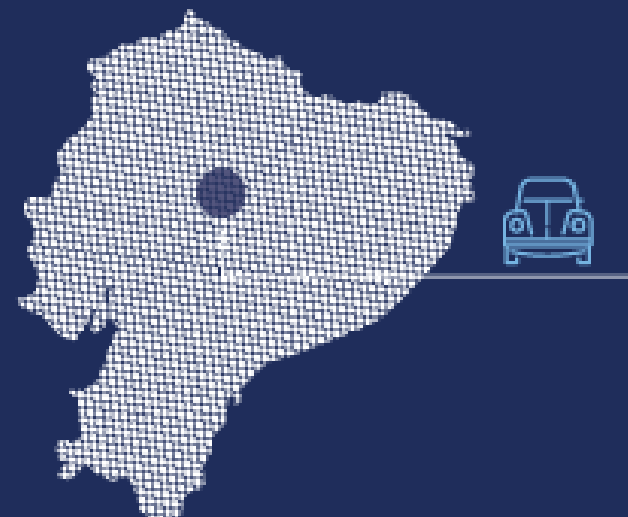
*Este dato corresponde a todo tipo de camiones incluyendo los de capacidad de carga menor a 3,5 toneladas, que no se consideran carga pesada.

Edad del parque automotor

Edad promedio: 15,8 años



Ubicación geográfica



PICHINCHA	912.843
GUAYAS	698.690
AZUAY	188.903
TUNGURAHUA	157.728
MANABI	123.545
IMBABURA	80.867
EL ORO	71.518
CHIMBORAZO	70.087
LOJA	62.075
LOS RÍOS	57.693
COTACACHI	57.218
SANTO DOMINGO	51.837
CAÑAR	38.543
ESMERALDAS	28.899
CARCHI	22.137
BOLIVAR	14.168
ORIELANA	9.759
SUCUMBIOS	8.100
PASTAZA	8.304
MORONA SANTIAGO	5.105
NAPO	4.841
SANTA ELENA	5.152
ZAMORA CHINCHIPE	3.882
GALÁPAGOS	852

NUEVO

FINAN
plus 

Herramienta de inteligencia financiera

LANTA
plus 

MOTO
plus 

COMBUS
plus 

IMPOR
plus 

AUTO
plus 

¡Adquiere ahora tu plan!



(02) 226 9052 / 226 9056 / 226 4925 / 226 4927



098 409 6898



mcorella@aeade.net / ncarrillo@aeade.net



ASOCIACIÓN DE EMPRESAS
AUTOMOTRICES DEL ECUADOR

www.aeade.net



Aeade.Ec



@AeadeEc



Aeade



@aeade_ec



AeadeEcuador



Aeade Ec