



SECTOR AUTOMOTOR

en cifras

Publicación
exclusiva para los
afiliados de AEADE

Mayo 2021 - No.57

Publicado el 25 de junio del 2021

Núñez De Vela E 3-13 y Atahualpa
Edificio Torre del Puente, Piso 10
Teléfono: 02 226 9052 / 226 9056
226 4925 / 226 4927
Quito - Ecuador

SECTOR AUTOMOTOR

en cifras

- 1 Perfil del sector automotor del Ecuador
- 2 Resumen de cifras
- 3 Ventas de vehículos
- 5 Ventas de vehículos ensamblados
- 6 Nuevas tecnologías
- 7 Importación de vehículos
- 8 Exportación de vehículos
- 9 Importación de neumáticos
- 10 Exportación de neumáticos
- 11 Importación de motos
- 12 Ventas de motos
- 13 Indicadores coyunturales
- 14 Indicadores macroeconómicos
- 15 Parque automotor ecuatoriano



Generación de puestos de trabajo 2019

Total de empleos 2019: 182.491

Fuente: Encuesta Nacional de Empleo, Desempleo y Subempleo. (ENEMDU), 2019



Fabricación de vehículos

Actividad	# trabajadores
Fabricación de vehículos, carrocerías, remolques y semirremolques	8.728
Fabricación de autopartes	2.645
Subtotal	11.373



Comercio y reparación de vehículos y motocicletas

Actividad	# trabajadores
Venta de vehículos	16.662
Mantenimiento de vehículos	110.552
Venta de autopartes	32.531
Venta y mantenimiento de motocicletas	11.373
Subtotal	171.118

Tributos (empresas importadoras y ensambladoras)

2013	1.180 millones
2014	1.317 millones
2015	1.111 millones
2016	895 millones
2017	1.221 millones
2018	1.633 millones
2019	1.554 millones
2020	1.204 millones





Indicadores macroeconómicos

Balanza comercial total (Ene-Abr 2021)	727 millones USD FOB
Precio promedio del petróleo WTI (Abril 2021)	61,71 USD
Inflación anual (Mayo 2021)	-1,13%
Variación anual del PIB (Ene-Dic 2020)	-7,8 %

Fuente: Banco Central del Ecuador (BCE), 2021



Crédito



Consumo ordinario:
Ene -Abr 2021
USD 81.6 millones

Fuente: Superintendencia de Bancos, 2021



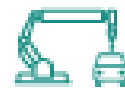
Consumo prioritario:
Ene -Abr 2021
USD 970.4 millones



Mercado de vehículos livianos* y comerciales**



Importación (CBU)
Ene - May 2021
35.544
unidades



Ventas de ensamblados:
Ene - May 2021
5.819
unidades



Exportación:
Ene - May 2021
56
unidades



Ventas totales:
Ene - May 2021
44.152
unidades

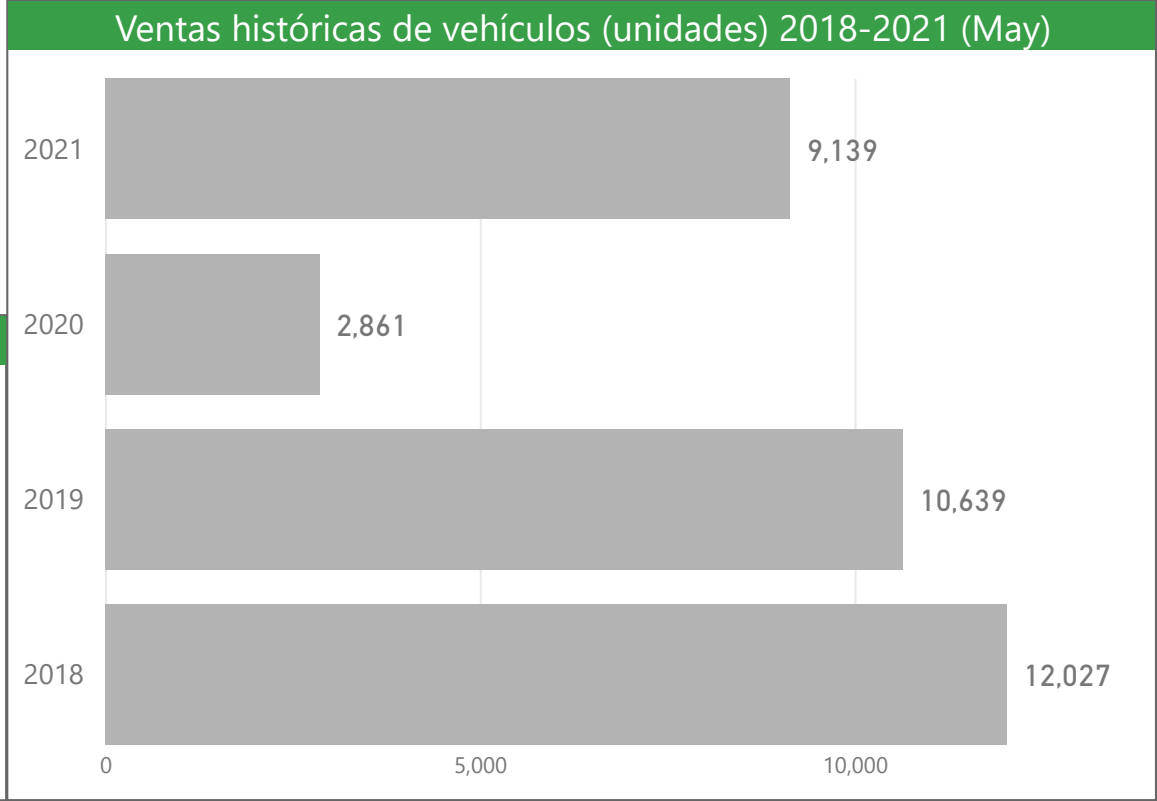
*Vehículos livianos: automóviles, camionetas, SUV **Vehículos comerciales: VAN, camiones, buses

Fuente: Servicio Nacional de Aduana del Ecuador (Senae), 2021;
Asociación de Empresas Automotrices del Ecuador (Aeade), 2021

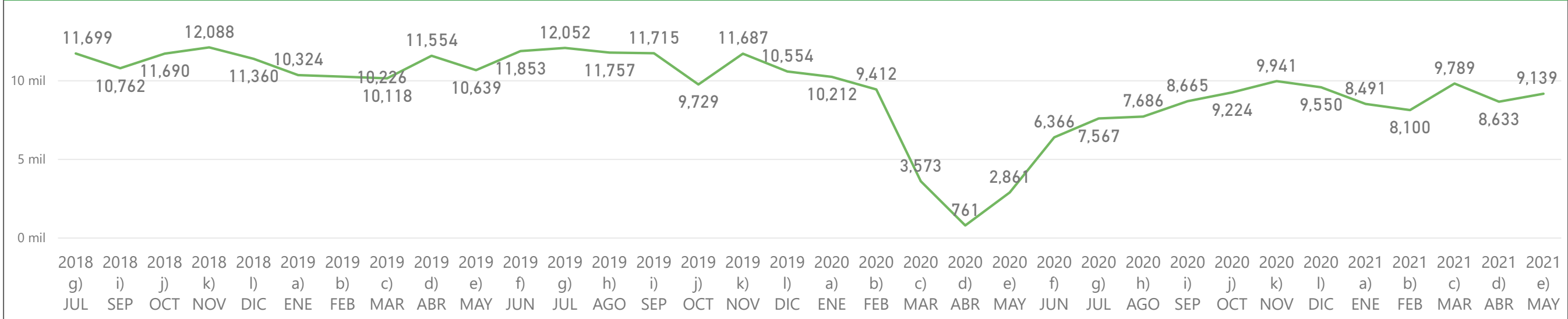
Ventas de vehículos

Venta de vehículos por segmento

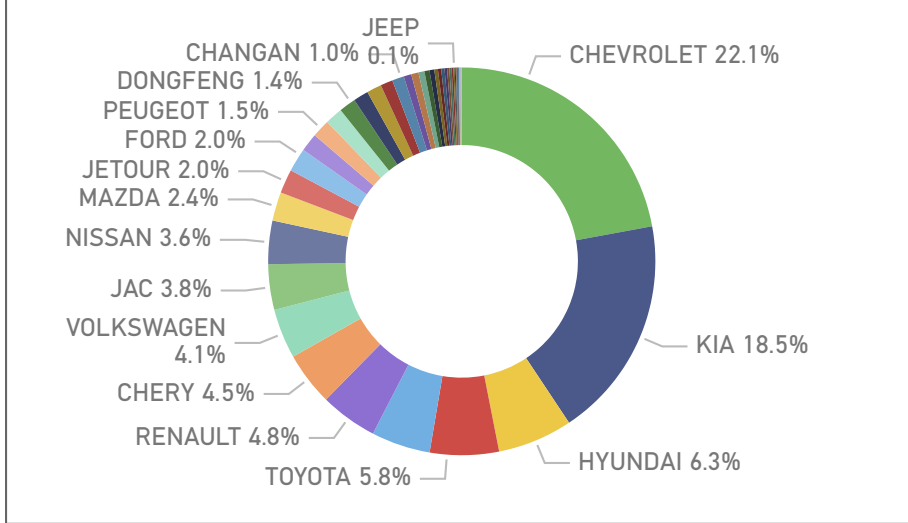
Segmento	May 21	May 20	Ene-May 21	Ene-May 20	Var May/Abr 21	Var May 21/20	Var Ene-May 21/20
SUV	3,449	929	17,334	9,249	-1.3 %	271.3 %	87.4 %
AUTOMOVIL	2,948	981	14,163	10,421	11.8 %	200.5 %	35.9 %
CAMIONETA	1,615	369	7,326	3,768	10.3 %	337.7 %	94.4 %
CAMION	800	408	3,894	2,011	3.6 %	96.1 %	93.6 %
VAN	299	169	1,335	1,153	24.6 %	76.9 %	15.8 %
BUS	28	5	100	217	7.7 %	460.0 %	-53.9 %
Total	9,139	2,861	44,152	26,819	5.9 %	219.4 %	64.6 %



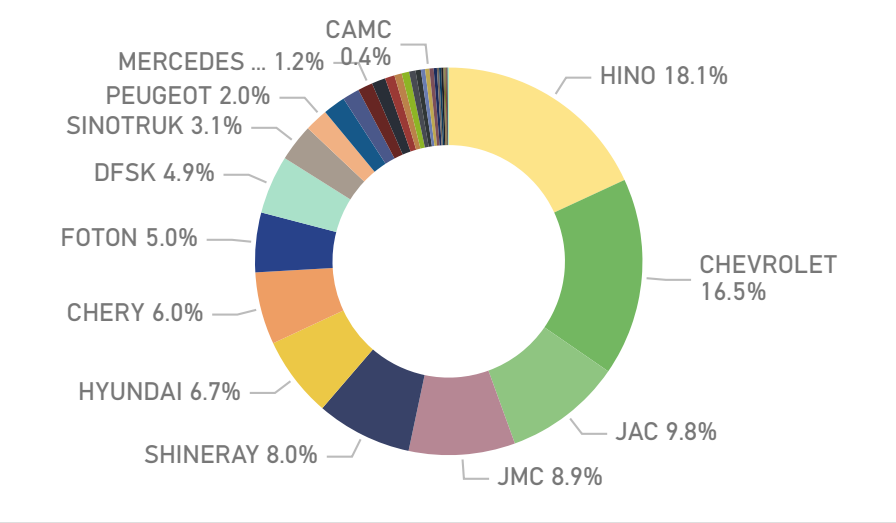
Ventas mensuales de vehículos



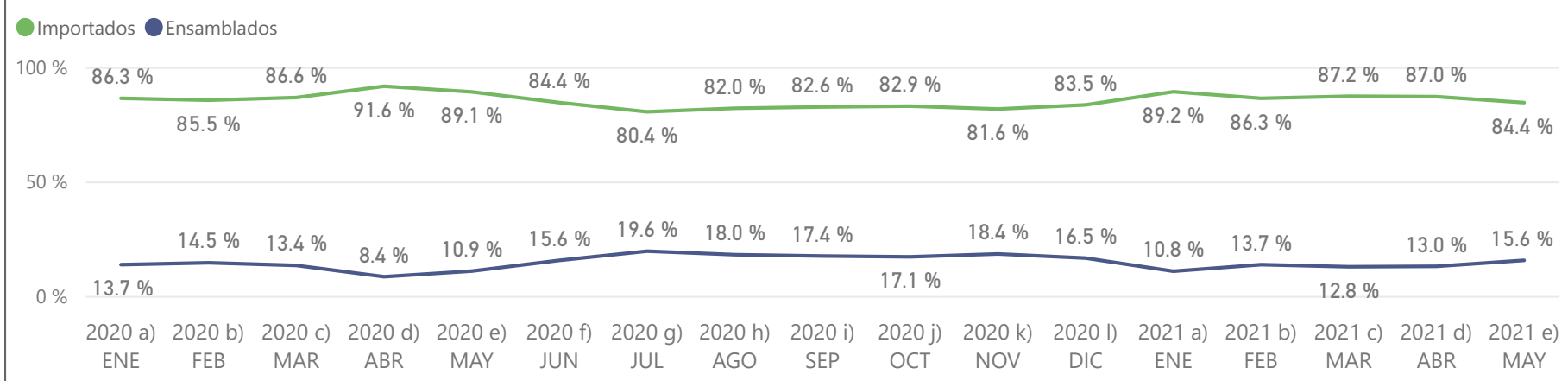
Participación de ventas por marca (unidades) vehículos livianos* 2021 (May)



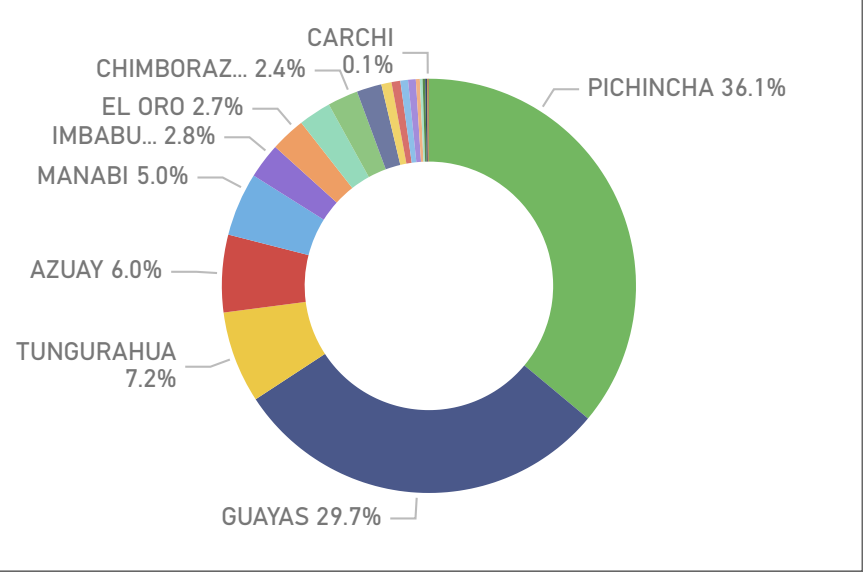
Participación de ventas por marca (unidades) vehículos comerciales** 2021 (May)



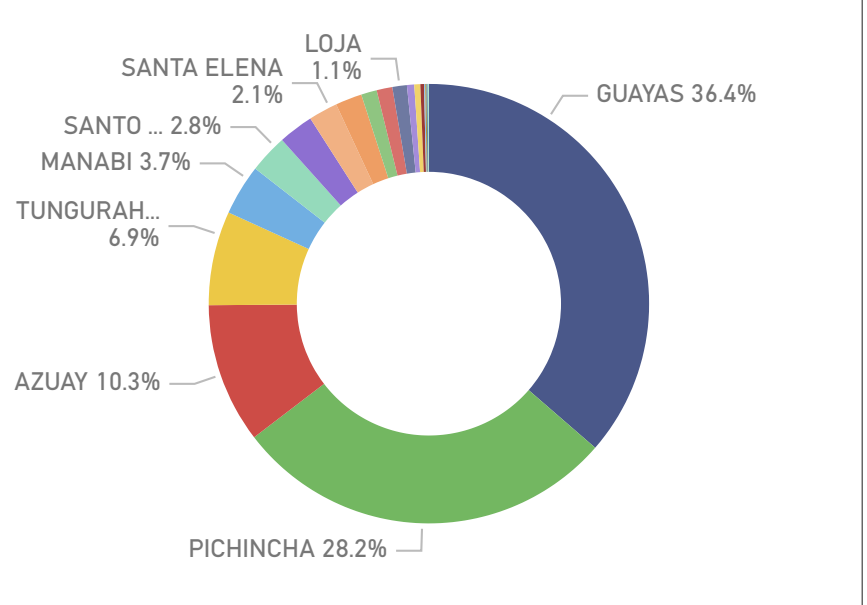
Participación importados vs ensamblados

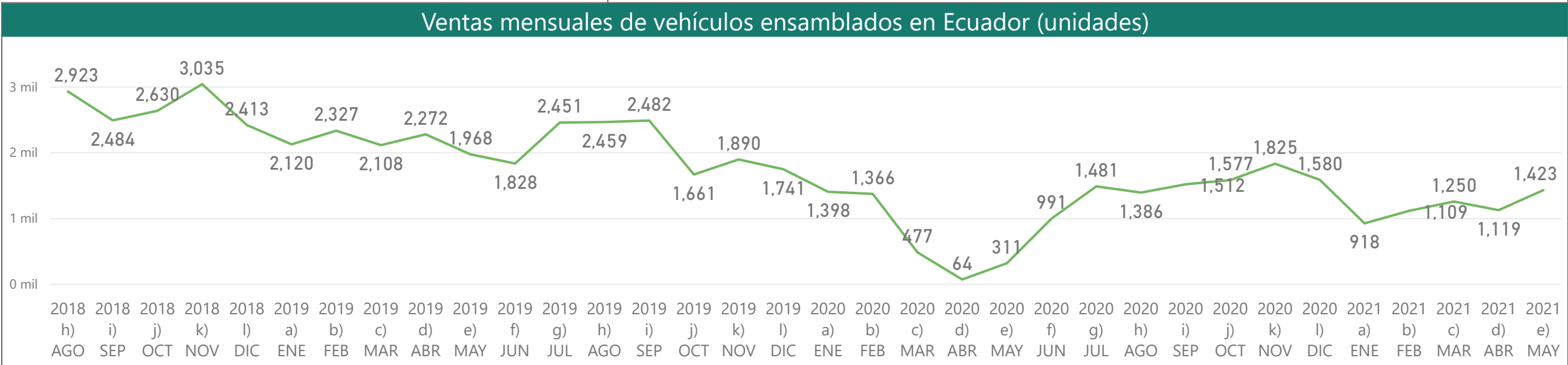
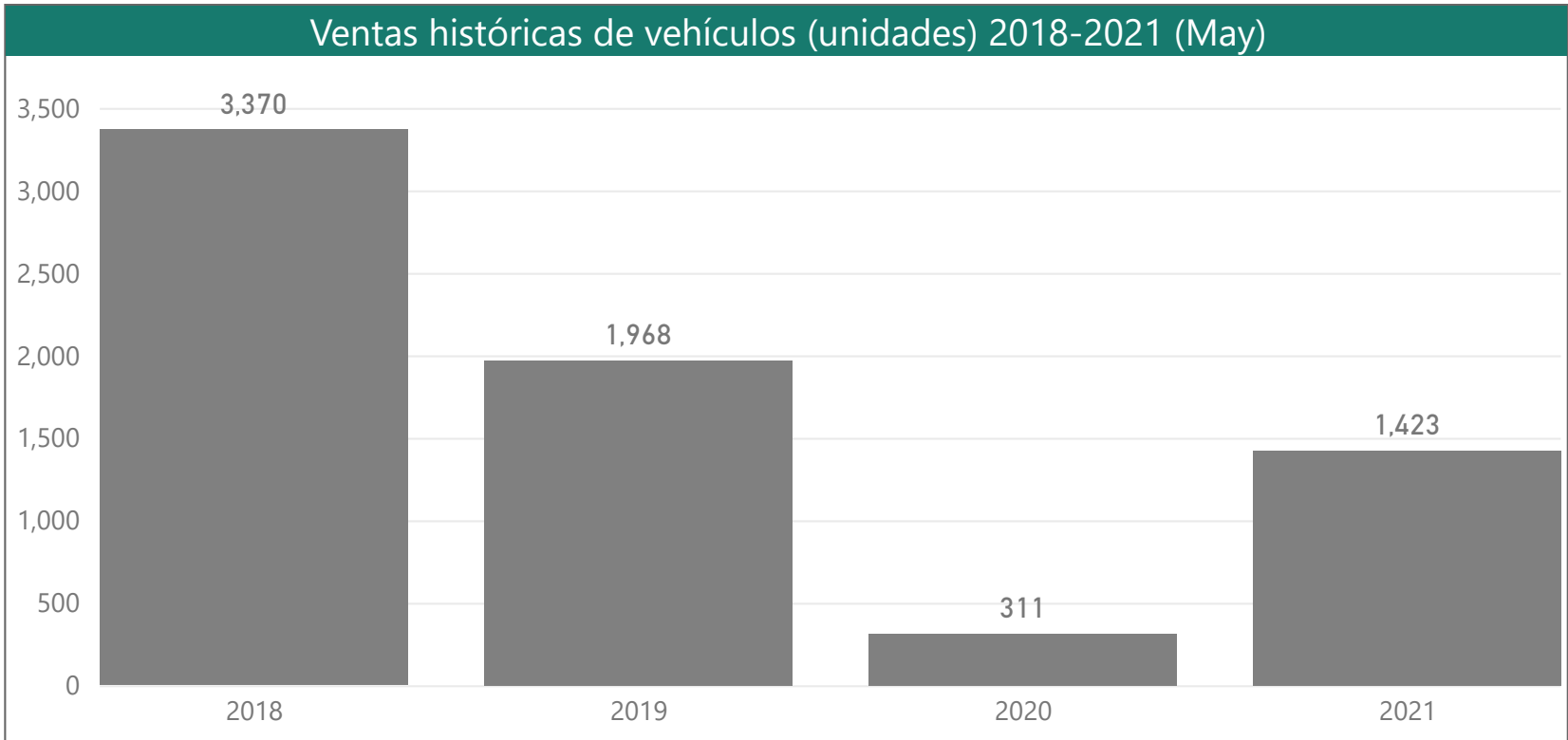


Participación por provincia (unidades) vehículos livianos* 2021 (May)



Participación por provincia (unidades) vehículos comerciales** 2021 (May)



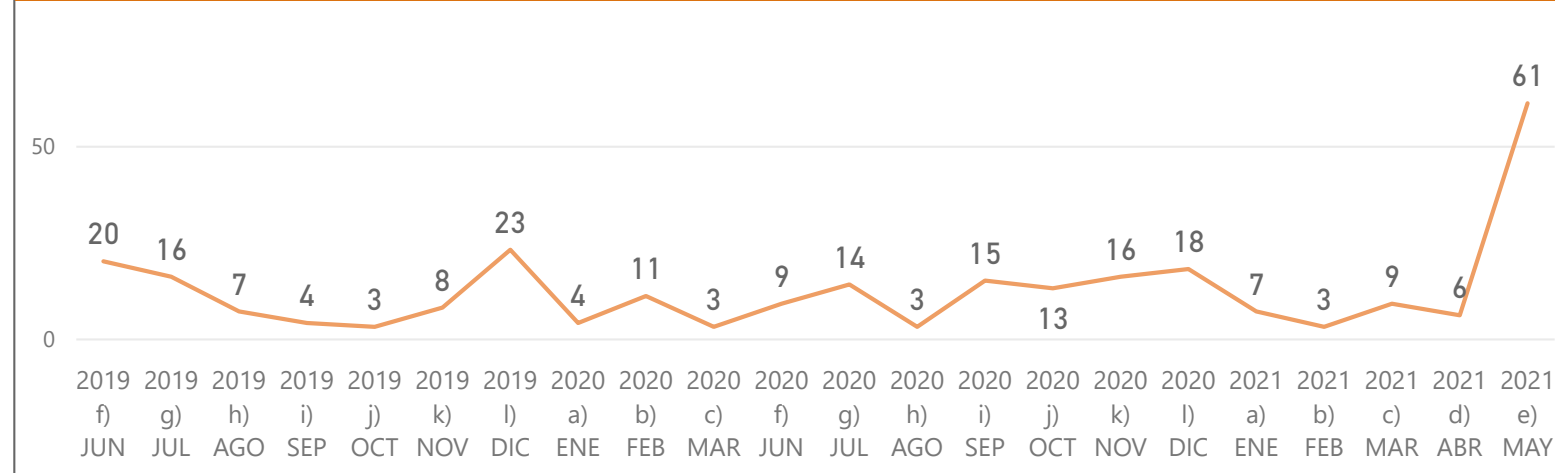


Nuevas tecnologías

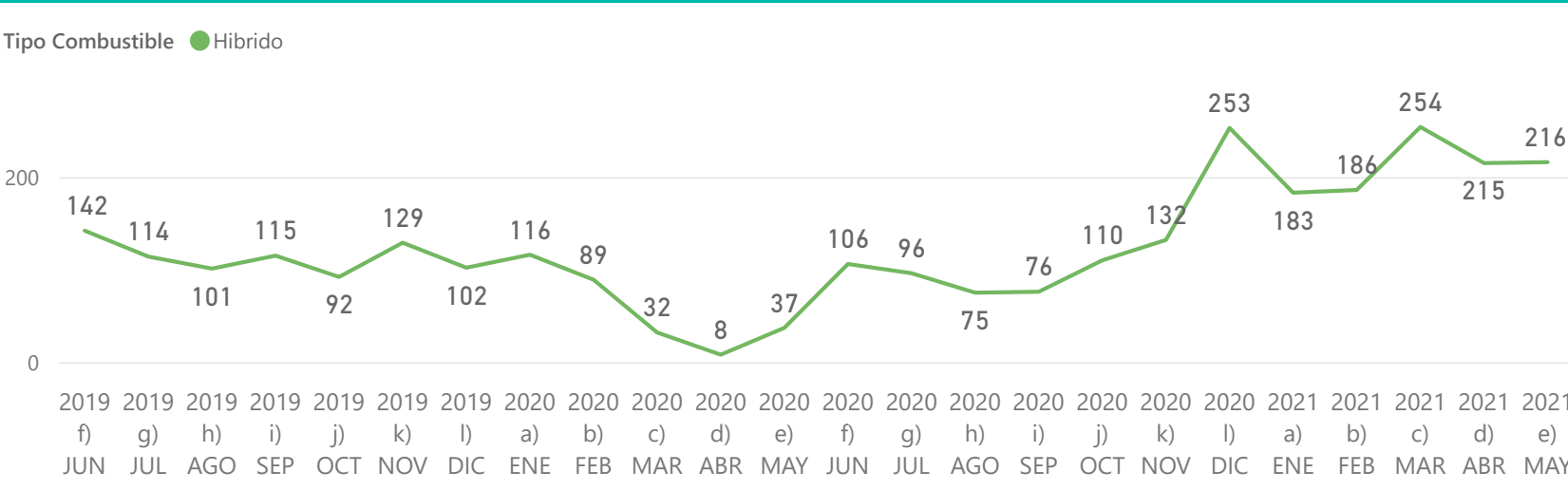
Vehículos eléctricos

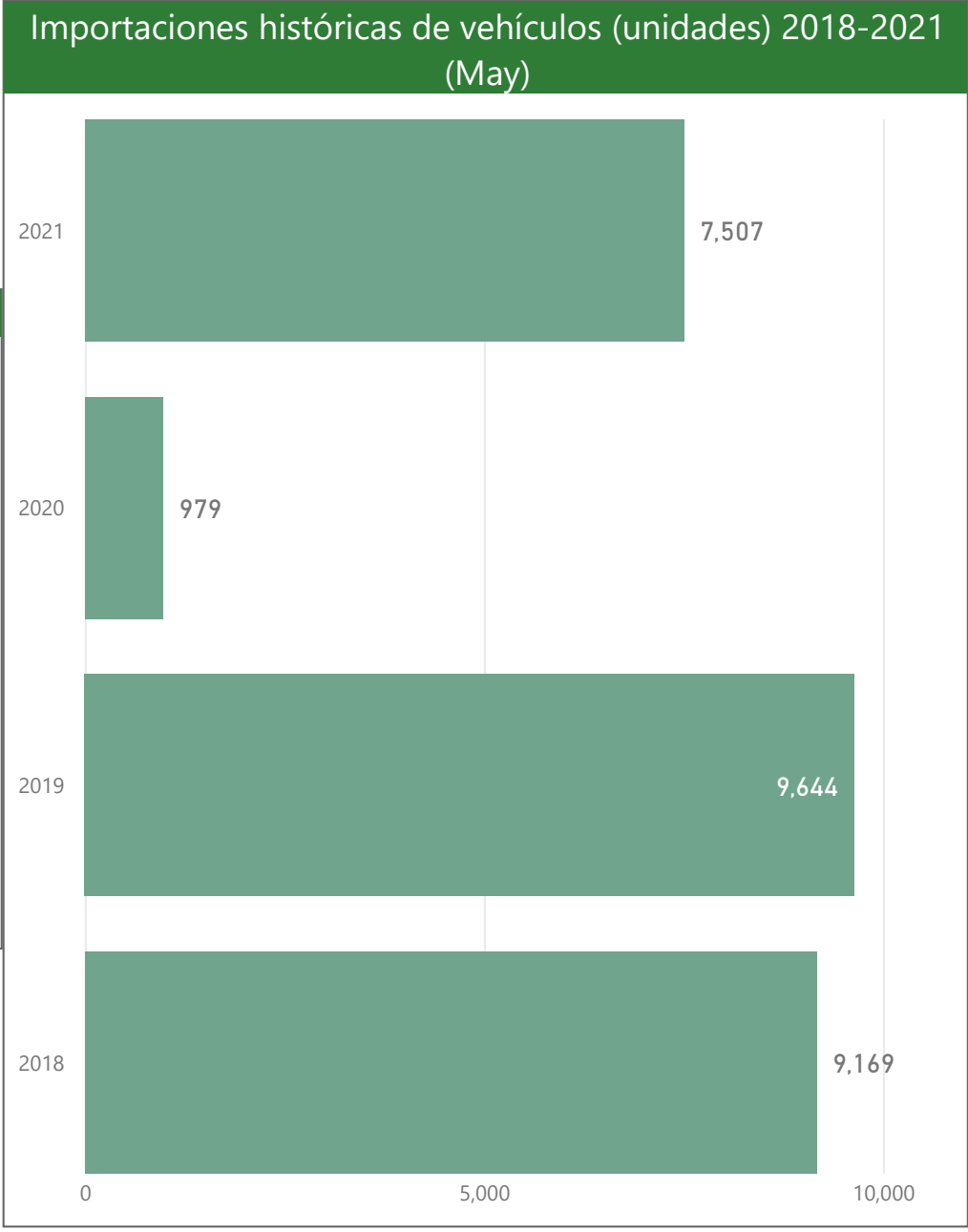
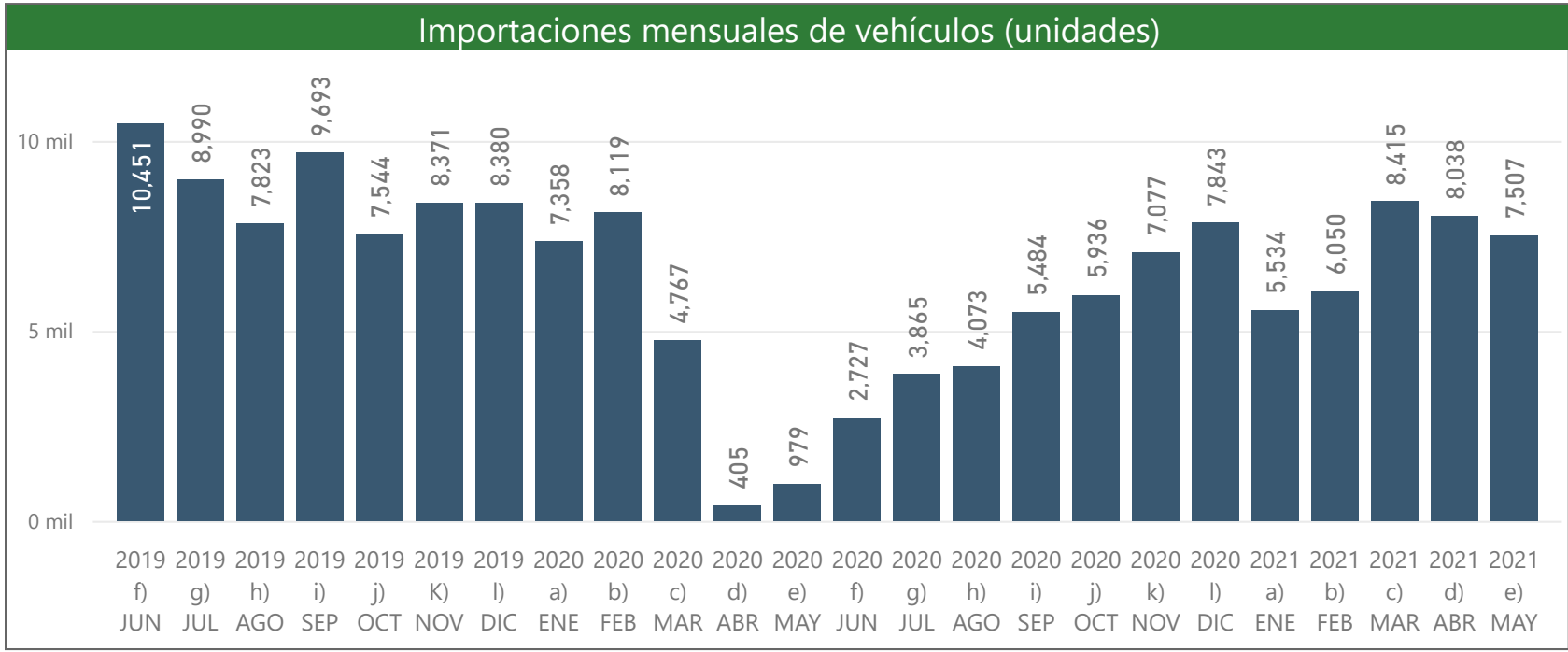
Vehículos híbridos

Ventas mensuales de vehículos eléctricos (unidades)



Ventas mensuales de vehículos híbridos (unidades)

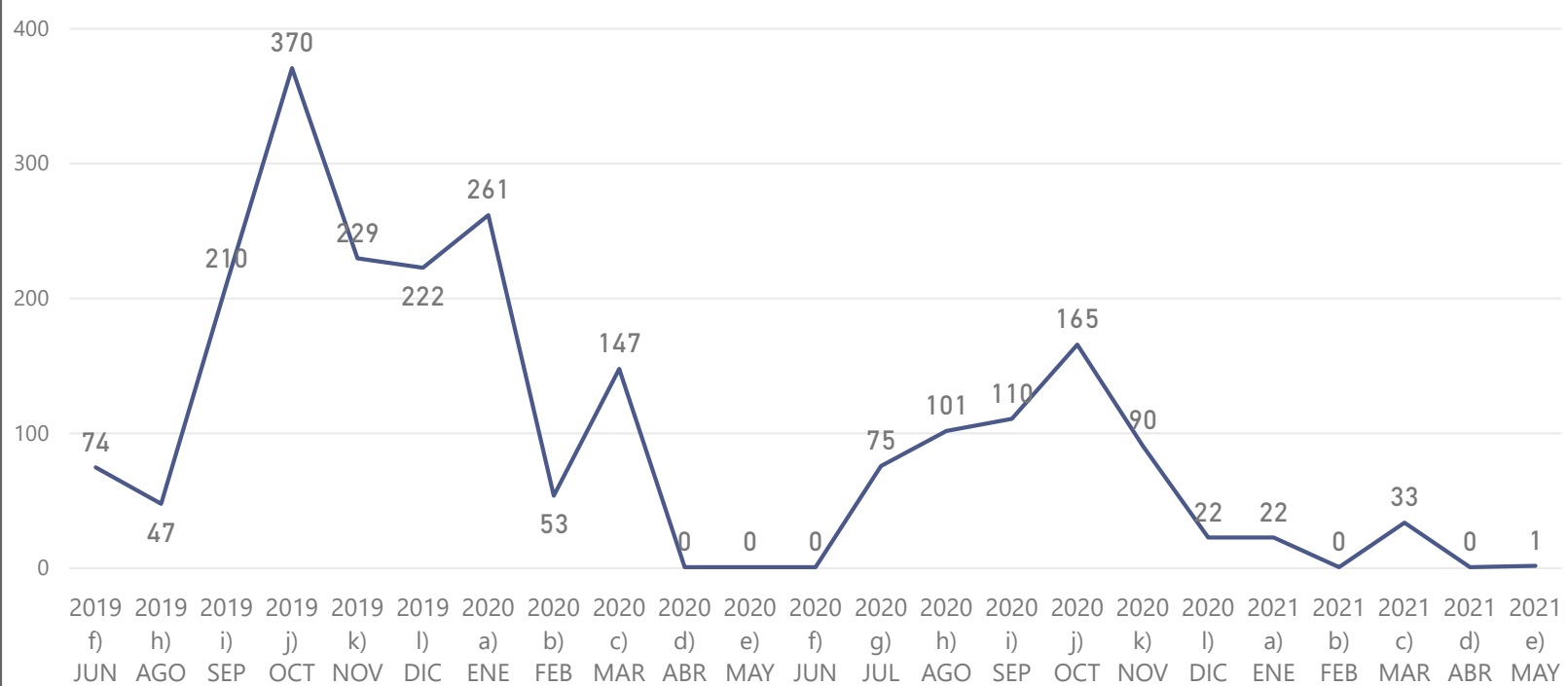




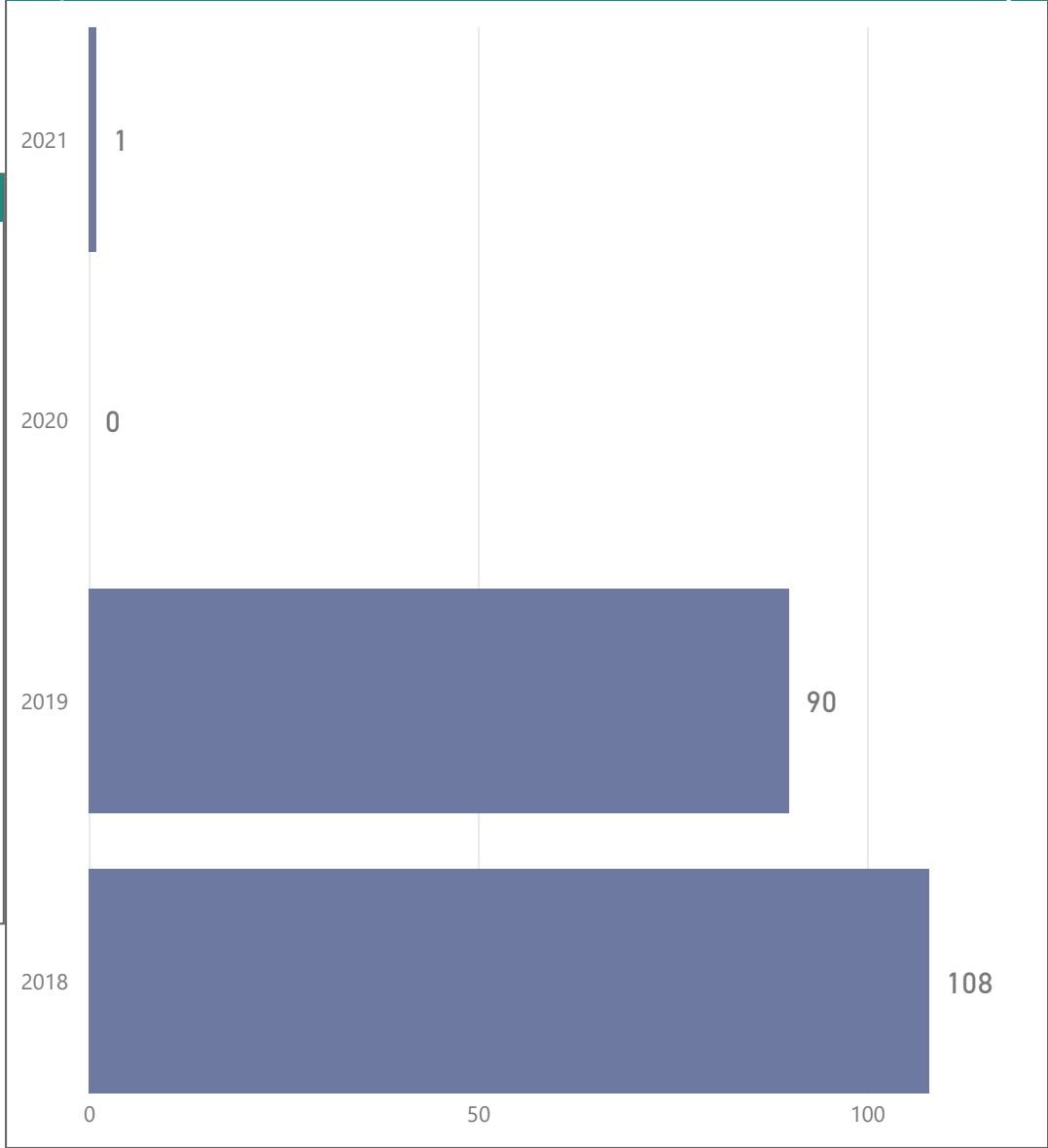
Fuente: SENA E- Servicio Nacional de Aduana del Ecuador



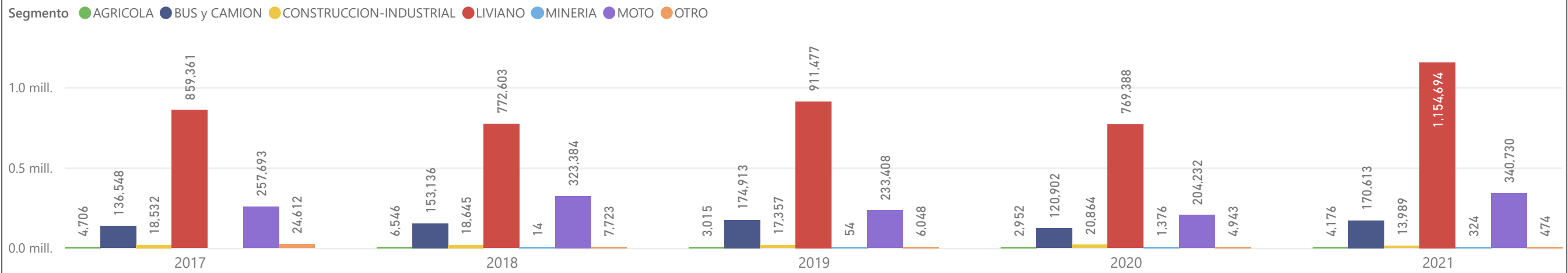
Exportaciones mensuales de vehículos (unidades)



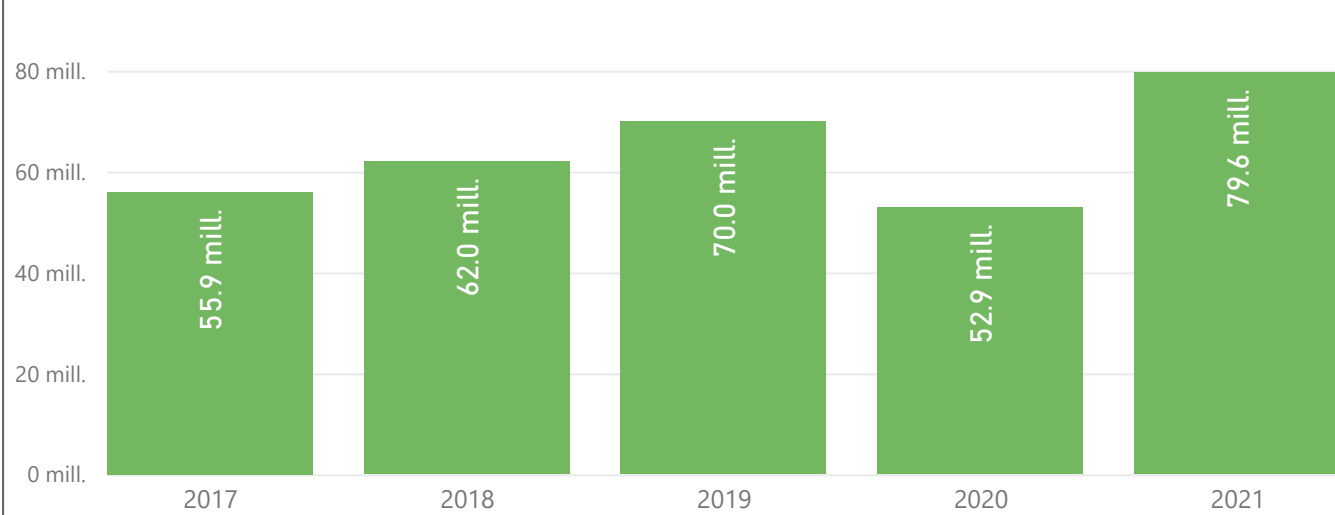
Exportaciones históricas de vehículos (unidades) 2018-2021 (May)



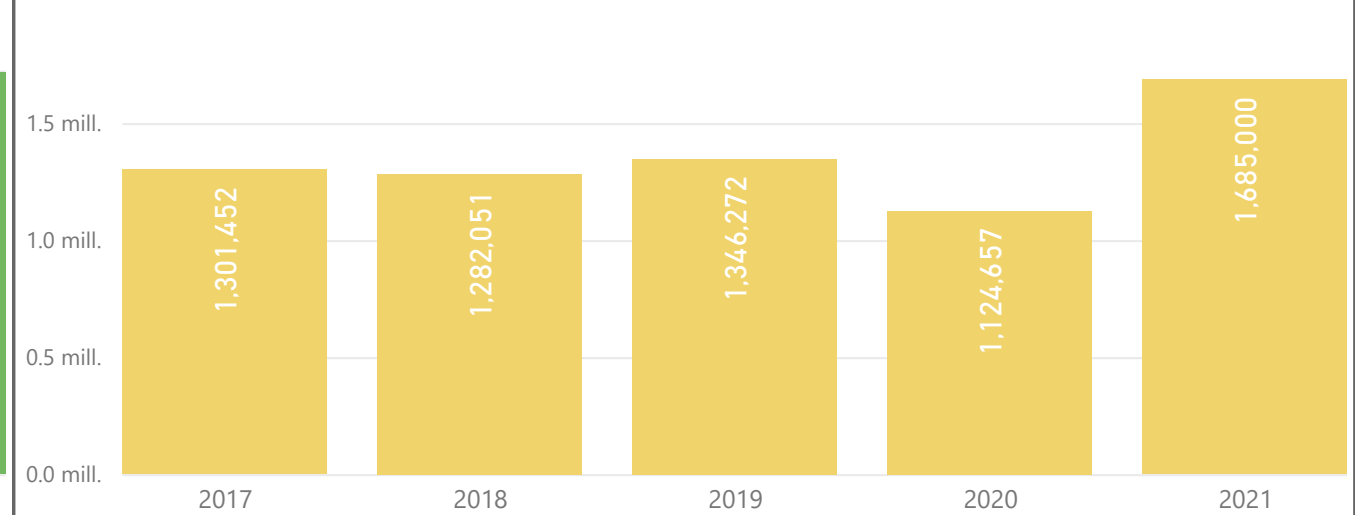
Importaciones totales de neumáticos por segmento (miles de unidades) 2017-2021 (Ene-May)

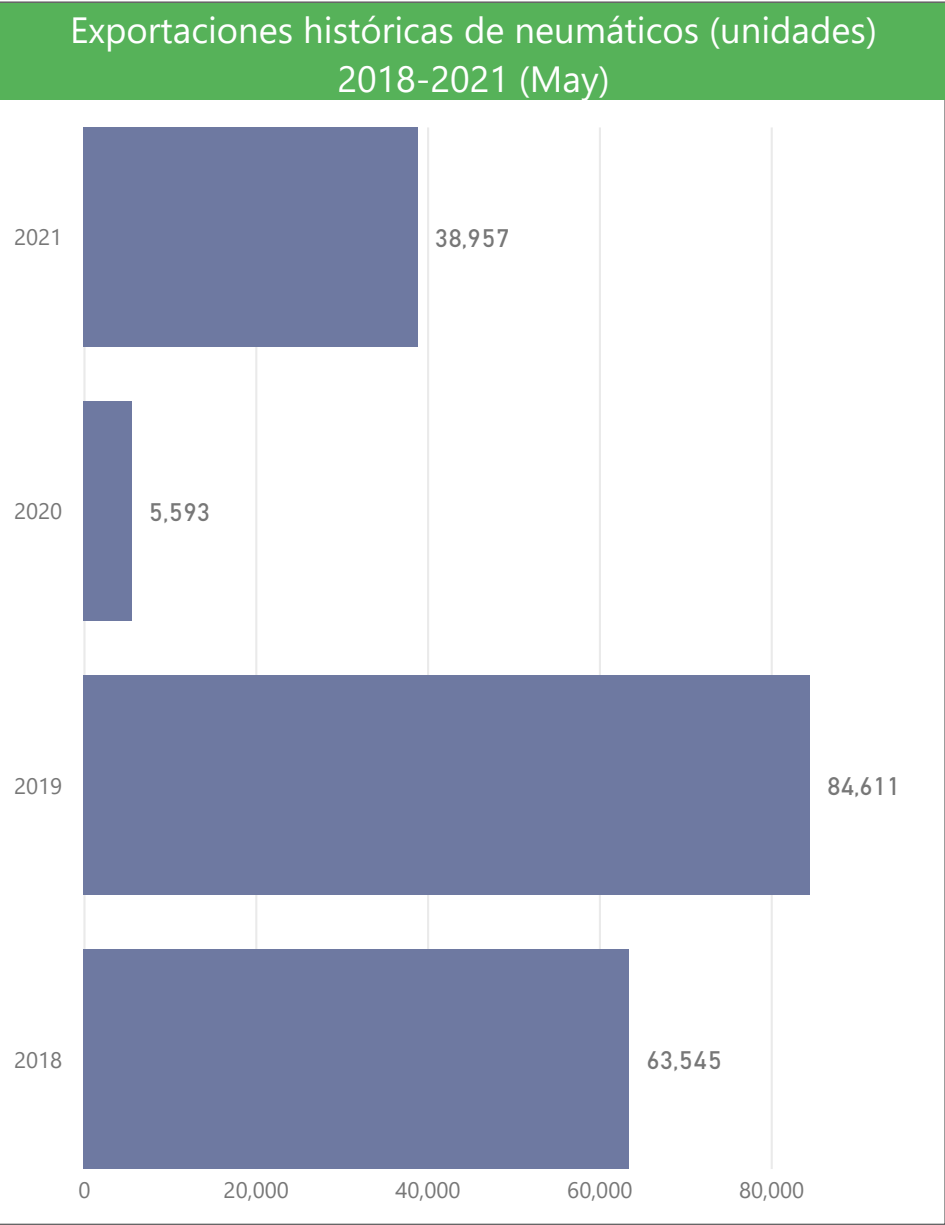
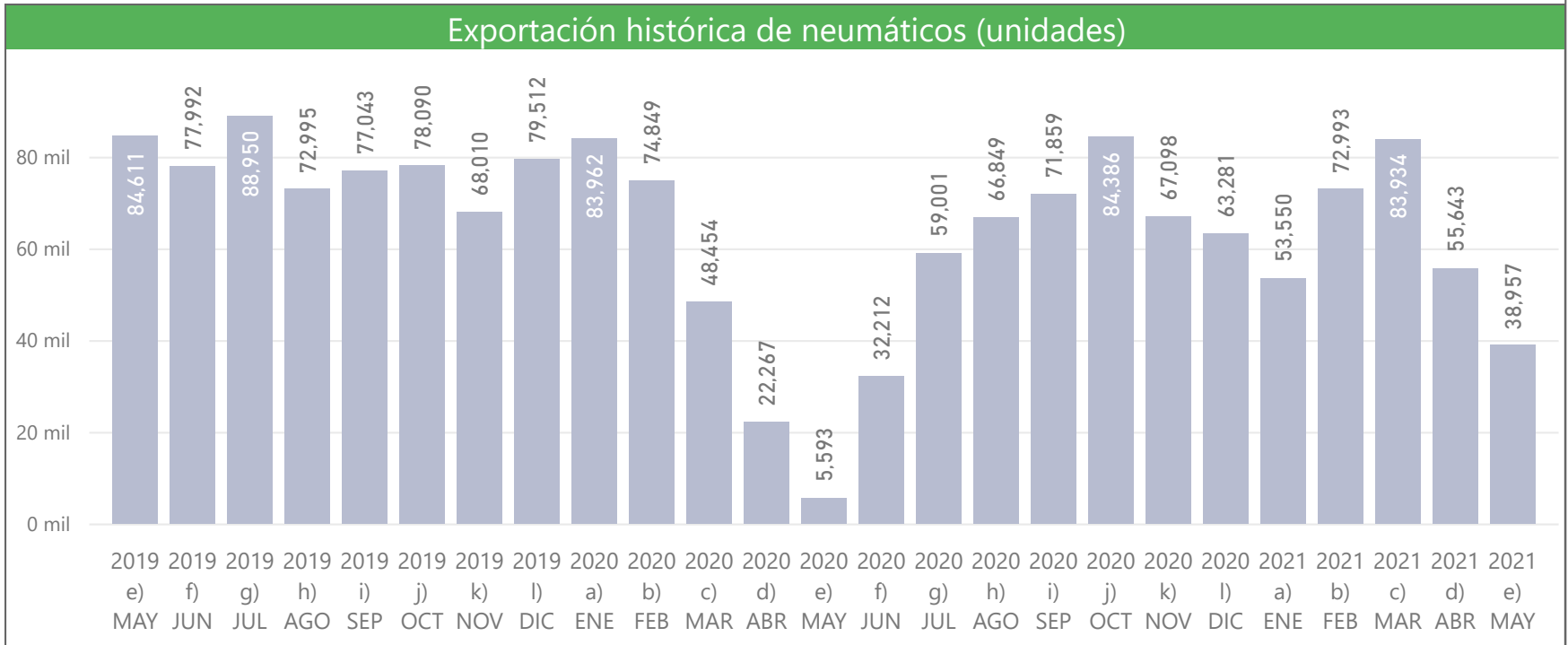


Importaciones totales de neumáticos* (millones USD CIF) 2017-2021 (Ene-May)



Importaciones totales de neumáticos* (unidades) 2017-2021 (Ene-May)

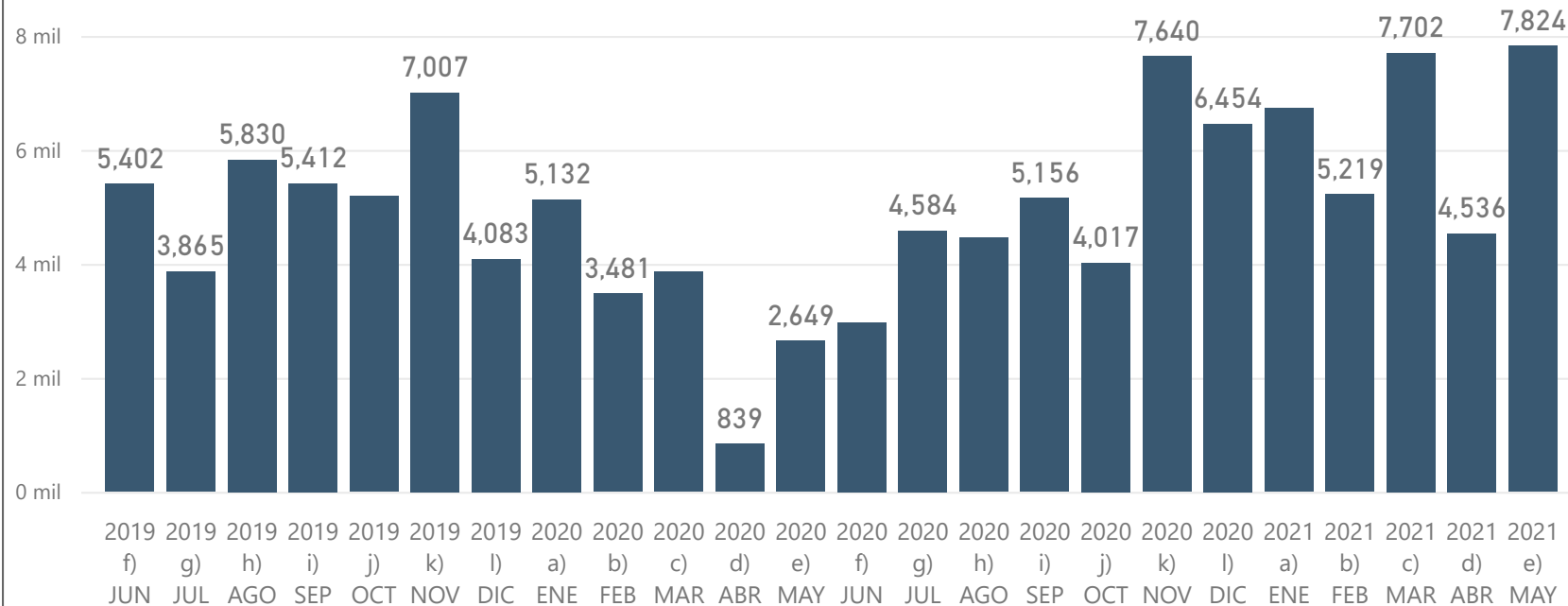




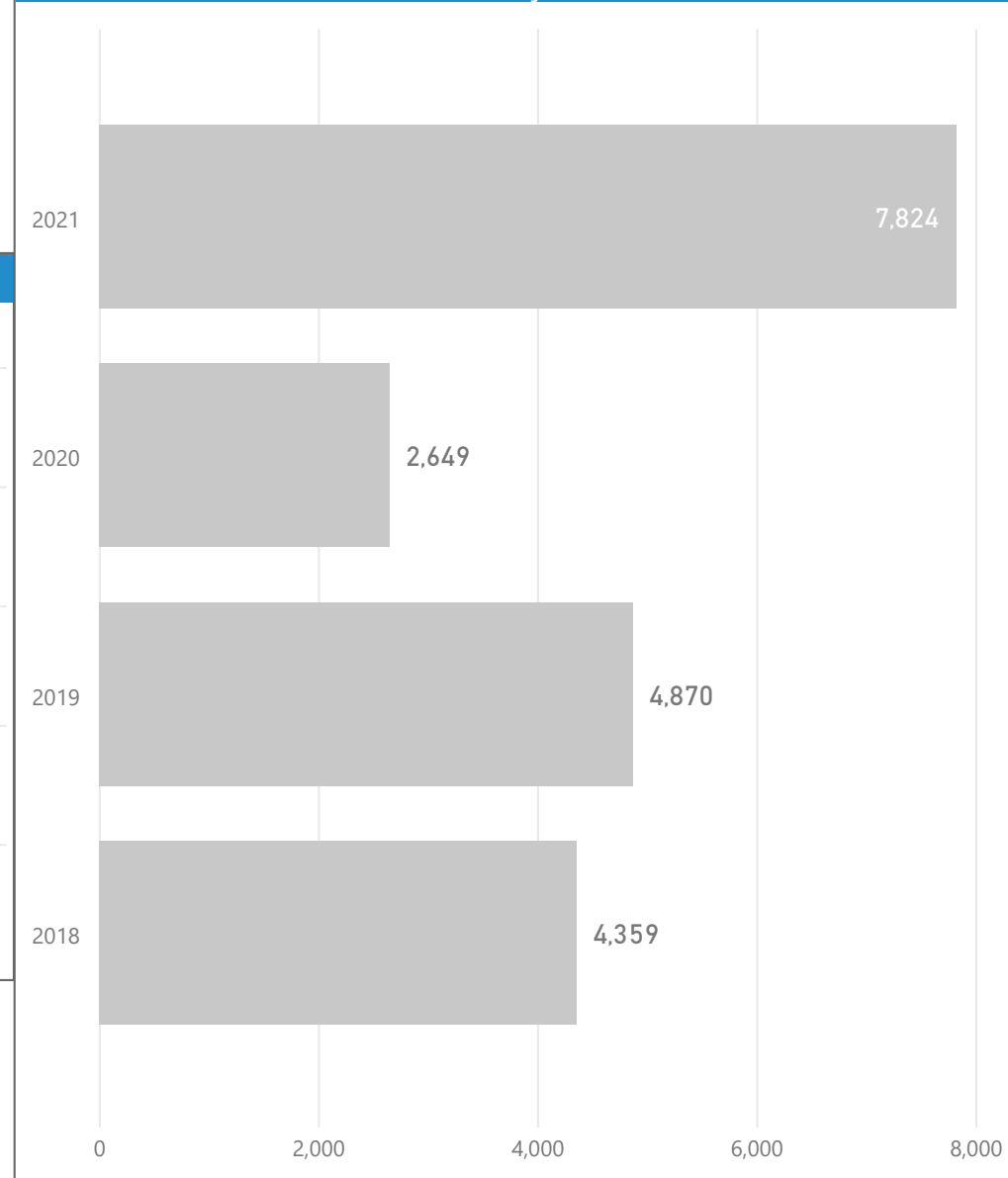


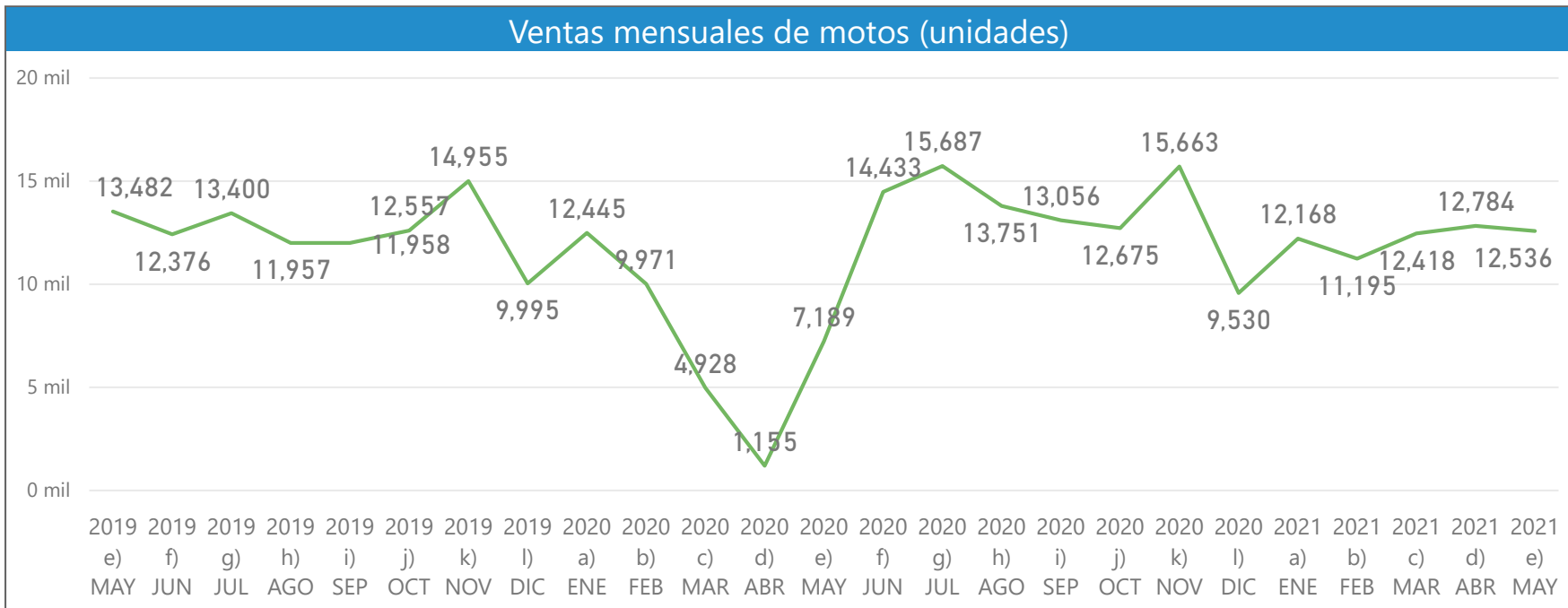
Importación de motos

Importaciones mensuales de motos (unidades)

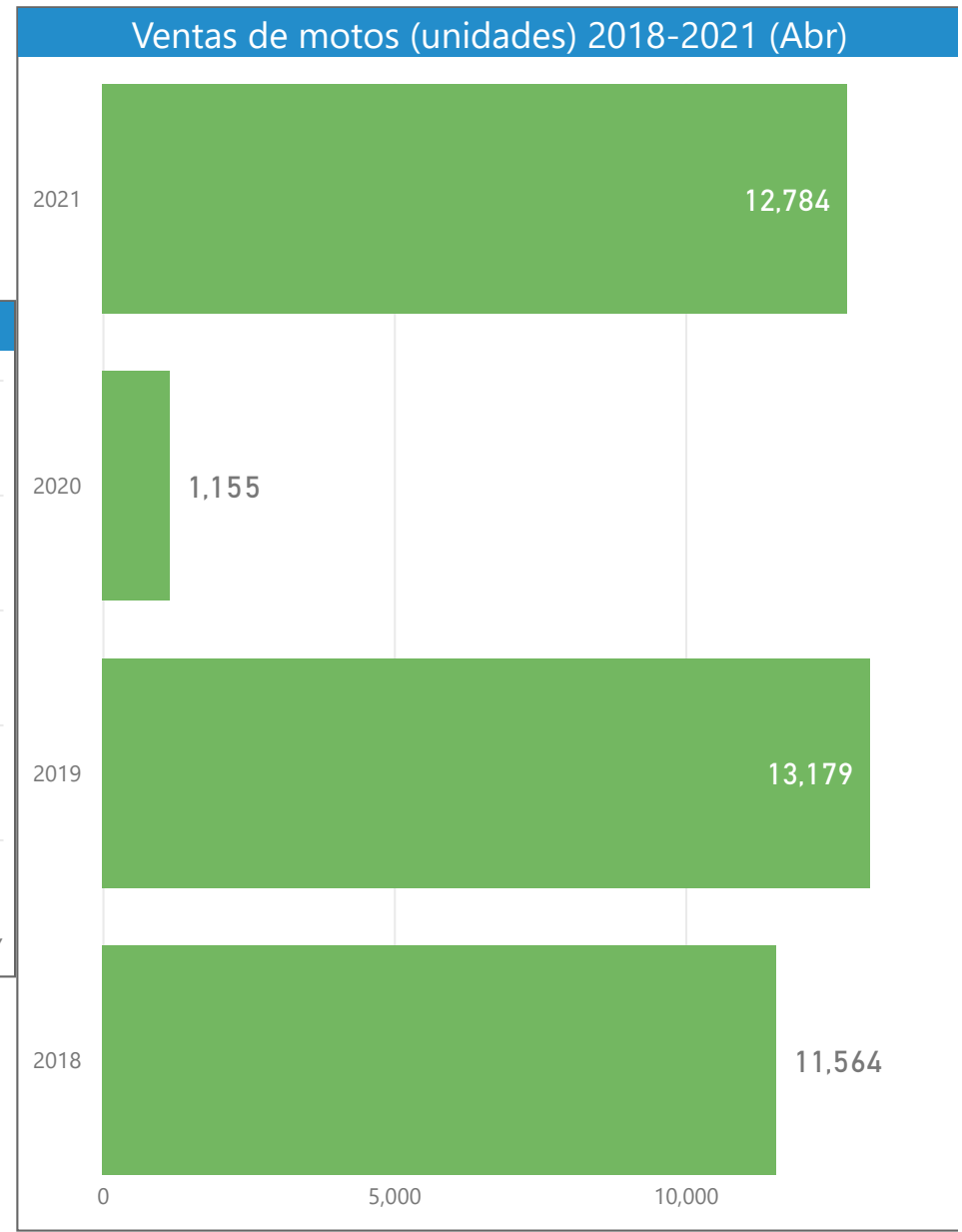


Importaciones históricas de motos (unidades) 2018-2020 (May)

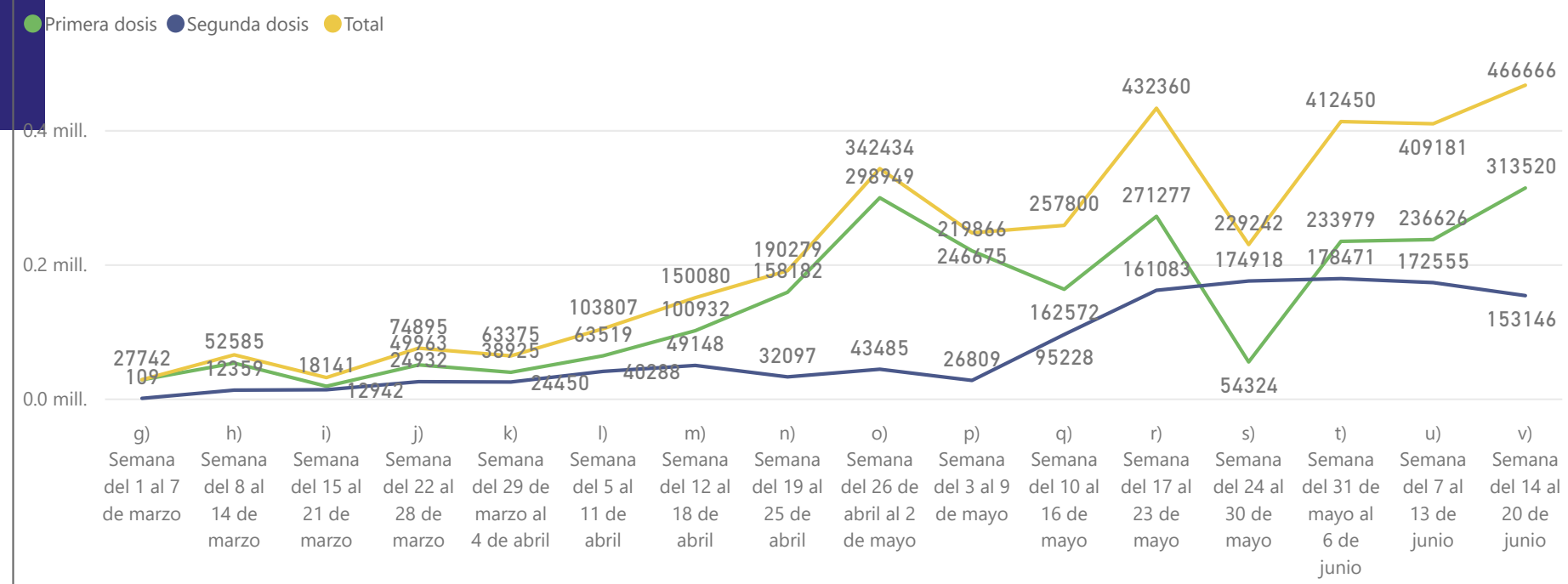




Nota: La cifra de mayo 2021 es provisional



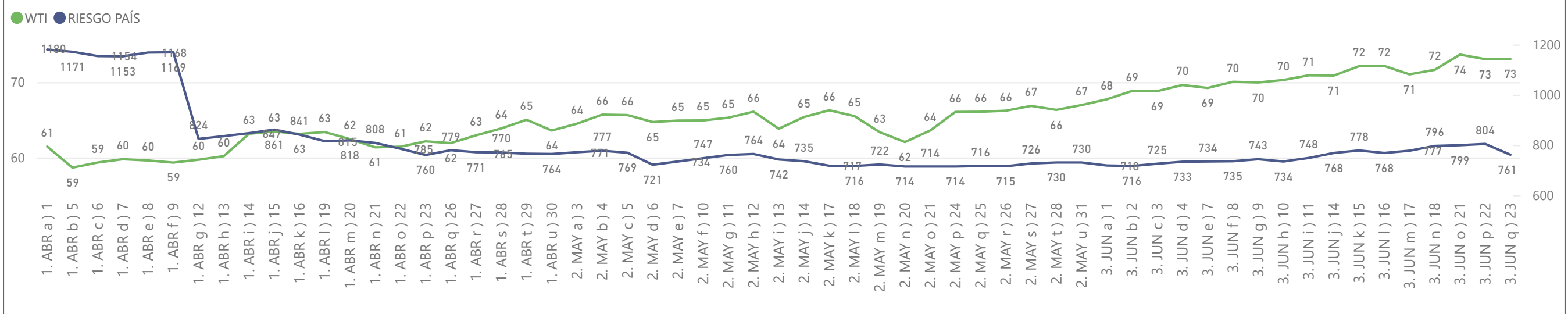
Avance del plan de vacunación contra el Covid-19 en Ecuador



El proceso de vacunación en Ecuador se ha estabilizado con el nuevo gobierno y actualmente está aplicando más de 400.000 dosis semanales.

Después de la significativa reducción del riesgo país tras la elección de Guillermo Lasso, este indicador ha vuelto a subir continuamente en las ultimas semanas y ha alcanzados los 800 puntos, a pesar de las mejores condiciones brindadas por incremento del precio del petróleo.


Comparación precio del petroleo WTI vs. riesgo país (Abr-Jun)



PIB	Ene-Dic 2020	Ene-Dic 2019	Variación
PIB nominal (millones USD)	98,808	107,436	-8.0 %
PIB real (millones USD del 2007)	66,308	71,909	-7.8 %



Petróleo	Abril 2021	Abril 2020
WTI (precio promedio)	61.71	16.52



Inflación	Mayo 2021	Mayo 2020
Mensual	0.1 %	-0.3 %
Anual	-1.1 %	0.8 %
Acumulada	0.8 %	1.0 %



Divisas	Mayo 2021	Mayo 2020
USD/BRL	5.22	5.39
USD/COP	3,660.32	3,702.33
USD/EURO	0.82	0.90
USD/PEN	3.83	3.44

Comercio exterior	Ene-Abr 2021	Ene-Abr 2020
3.1) No Petrolera	-48	100
1) Exportaciones (millones USD FOB)		
2) Importaciones (millones USD FOB)		
3) Balanza comercial (millones USD FOB)		
3.3) Total	285	727
3.2) Petrolera	333	-82
2.2) Petroleras	345	168
1.2) Petroleras	678	85
1.1) No petroleras	1,421	1,020
2.1) No Petroleras	1,469	920
2.3) Totales	1,814	1,087
1.3) Totales	2,099	1,814

Mercado Laboral	May 2021	Abr 2021
1) Población en Edad de Trabajar	12,645,287	12,630,959
2) Población Económicamente Activa	8,465,835	8,276,467
2.1) Población con Empleo	7,933,866	7,812,250
2.2) Empleo Adecuado/Pleno	2,670,281	2,701,154
2.3) Subempleo	1,953,473	1,976,223
2.4) Empleo no Remunerado	986,436	956,843
2.5) Otro Empleo no Pleno	2,213,884	2,081,495
2.6) Empleo no Clasificado	109,791	96,535
3) Desempleo	531,969	464,217
4) Población Económicamente Inactiva	4,179,452	4,354,492

Fuente: BCE- Banco Central del Ecuador/ ENEMDU

Elaboración: AEADE- Asociación de Empresas Automotrices del Ecuador

Número de vehículos

Livianos **2'333.899**

1.135.501



Automóvil

572.374

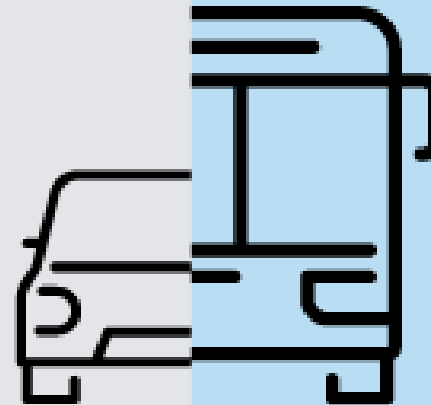


SUV

626.025



Camioneta



Comerciales **344.351**

245.028



Camión

38.785



Bus

60.538



Van

*Este dato corresponde a todo tipo de camiones incluyendo los de capacidad de carga menor a 3,5 toneladas, que no se consideran carga pesada.

Edad del parque automotor

Edad promedio: 15,8 años



Ubicación geográfica



PICHINCHA	912.643
GUAYAS	696.690
AZUAY	188.903
TUNGURAHUA	157.728
MANABI	123.545
IMBABURA	90.967
EL ORO	71.518
CHIMBORAZO	70.087
LOJA	62.075
LOS RÍOS	57.693
COTACACHI	57.218
SANTO DOMINGO	51.637
CANAR	36.543
ESMERALDAS	28.899
GARCHI	22.137
BOLIVAR	14.168
ORELLANA	9.759
SUCUMBIOS	9.100
PASTAZA	8.304
MORONA SANTIAGO	5.105
NAPO	4.941
SANTA ELENA	5.152
ZAMORA CHINCHIPE	3.982
GALÁPAGOS	852

NUEVO

FINAN
plus 

Herramienta de inteligencia financiera

LANTA
plus 

MOTO
plus 

COMBUS
plus 

IMPOR
plus 

AUTO
plus 

¡Adquiere ahora tu plan!

 (02) 226 9052 / 226 9056 / 226 4925 / 226 4927

 098 409 6898

 mcorella@aeade.net / ncarrillo@aeade.net



ASOCIACIÓN DE EMPRESAS
AUTOMOTRICES DEL ECUADOR

www.aeade.net



[Aeade.Ec](https://www.facebook.com/Aeade.Ec)



[@AeadeEc](https://twitter.com/AeadeEc)



[Aeade](https://www.linkedin.com/company/Aeade)



[@aeade_ec](https://www.instagram.com/aeade_ec)



[AeadeEcuador](https://www.tiktok.com/@AeadeEcuador)



[Aeade Ec](https://www.youtube.com/channel/UC...)