



# SECTOR AUTOMOTOR

en cifras

Publicación  
exclusiva para los  
afiliados de AEADE

Junio 2021 - No.58

Publicado el 29 de julio del 2021

Núñez De Vela E 3-13 y Atahualpa  
Edificio Torre del Puente, Piso 10  
Teléfono: 02 226 9052 / 226 9056  
226 4925 / 226 4927  
Quito - Ecuador

# SECTOR AUTOMOTOR

en cifras

- 1 Perfil del sector automotor del Ecuador
- 2 Resumen de cifras
- 3 Ventas de vehículos
- 5 Ventas de vehículos ensamblados
- 6 Nuevas tecnologías
- 7 Importación de vehículos
- 8 Exportación de vehículos

- 9 Importación de neumáticos
- 10 Exportación de neumáticos
- 11 Importación de motos
- 12 Ventas de motos
- 13 Indicadores coyunturales
- 14 Indicadores macroeconómicos
- 15 Parque automotor ecuatoriano



**Generación de puestos de trabajo 2019**

**Total de empleos 2019: 182.491**

Fuente: Encuesta Nacional de Empleo, Desempleo y Subempleo. (ENEMDU), 2019



**Fabricación de vehículos**

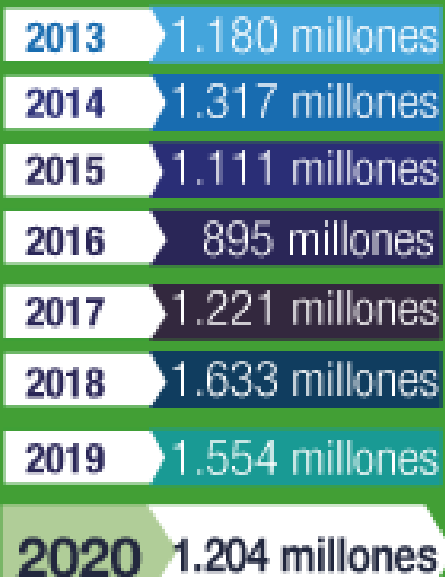
Actividad	# trabajadores
Fabricación de vehículos, carrocerías, remolques y semirremolques	8.728
Fabricación de autopartes	2.645
<b>Subtotal</b>	<b>11.373</b>



**Comercio y reparación de vehículos y motocicletas**

Actividad	# trabajadores
Venta de vehículos	16.662
Mantenimiento de vehículos	110.552
Venta de autopartes	32.531
Venta y mantenimiento de motocicletas	11.373
<b>Subtotal</b>	<b>171.118</b>

**Tributos (empresas importadoras y ensambladoras)**



1 Fuente: Servicio Nacional de Aduana del Ecuador (SENAE), 2021; Servicio de Rentas Internas (SRI), 2021



## Indicadores macroeconómicos

Balanza comercial total (Mayo 2021)	460 millones USD FOB
Precio promedio del petróleo WTI (Mayo 2021)	65,23 USD
Inflación anual (Junio 2021)	-0,7%
Variación anual del PIB (Ene-Dic 2020/2019)	-7,8 %

Fuente: Banco Central del Ecuador (BCE), 2021



## Crédito



**Consumo ordinario:**  
Ene - Abr 2021  
USD 81,5 millones

Fuente: Superintendencia de Bancos, 2021



**Consumo prioritario:**  
Ene - Jun 2021  
USD 1.630 millones



## Mercado de vehículos livianos\* y comerciales\*\*



**Importación (CBU)**  
Ene - Jun 2021  
44.475  
unidades



**Ventas de ensamblados:**  
Ene - Jun 2021  
7.479  
unidades



**Exportación:**  
Ene - Jun 2021  
81  
unidades



**Ventas totales:**  
Ene - Jun 2021  
54.932  
unidades

\*Vehículos livianos: automóviles, camionetas, SUV    \*\*Vehículos comerciales: VAN, camiones, buses

Fuente: Servicio Nacional de Aduana del Ecuador (Senae), 2021;  
Asociación de Empresas Automotrices del Ecuador (Aeade), 2021

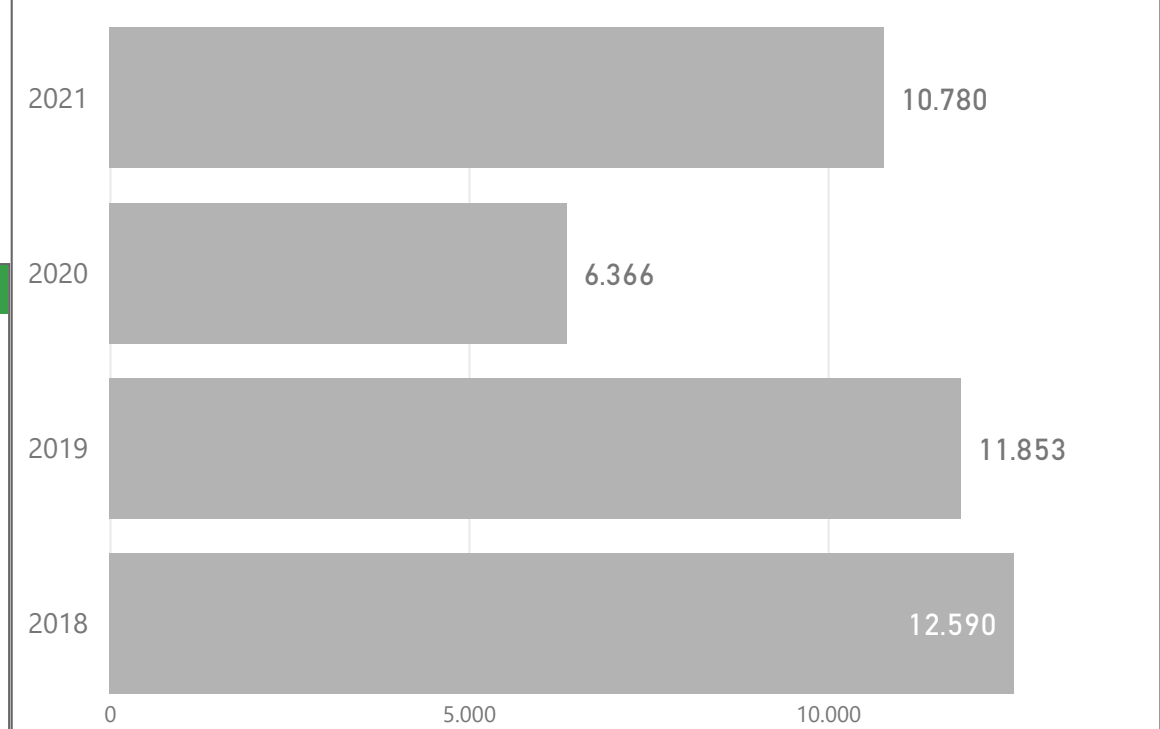


## Ventas de vehículos

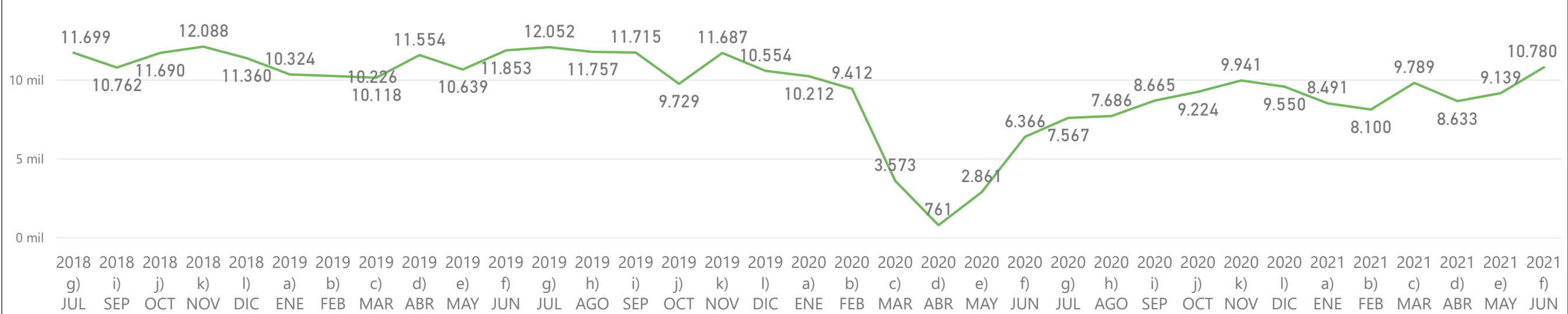
### Venta de vehículos por segmento

Segmento	Jun 21	Jun 20	Ene-Jun 21	Ene-Jun 20	Var Jun/May 21	Var Jun 21/20	Var Ene-Jun 21/20
SUV	4.572	2.228	21.906	11.477	32,6 %	105,2 %	90,9 %
AUTOMOVIL	3.128	2.039	17.291	12.460	6,1 %	53,4 %	38,8 %
CAMIONETA	1.904	1.042	9.230	4.810	17,9 %	82,7 %	91,9 %
CAMION	830	825	4.724	2.836	3,8 %	0,6 %	66,6 %
VAN	330	208	1.665	1.361	10,4 %	58,7 %	22,3 %
BUS	16	24	116	241	-42,9 %	-33,3 %	-51,9 %
<b>Total</b>	<b>10.780</b>	<b>6.366</b>	<b>54.932</b>	<b>33.185</b>	<b>18,0 %</b>	<b>69,3 %</b>	<b>65,5 %</b>

### Ventas históricas de vehículos (unidades) 2018-2021 (Jun)



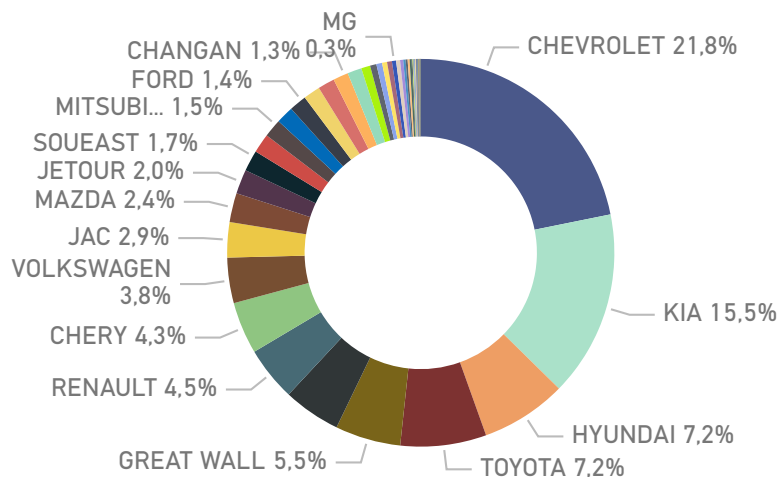
### Ventas mensuales de vehículos



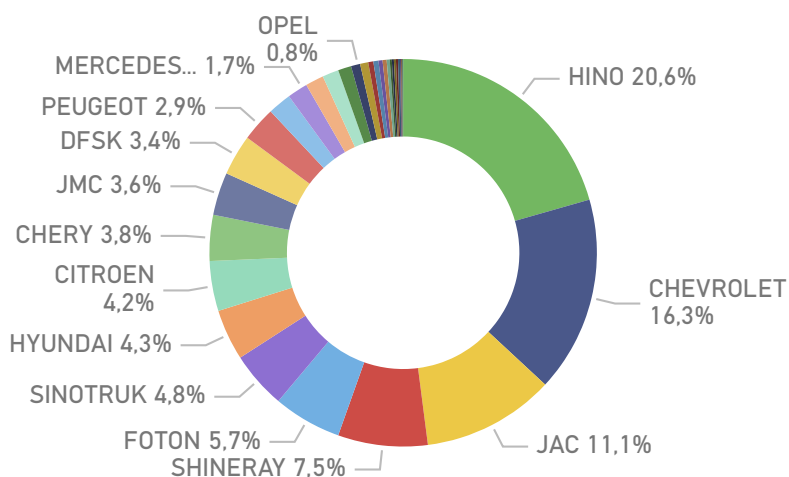


## Ventas de vehículos

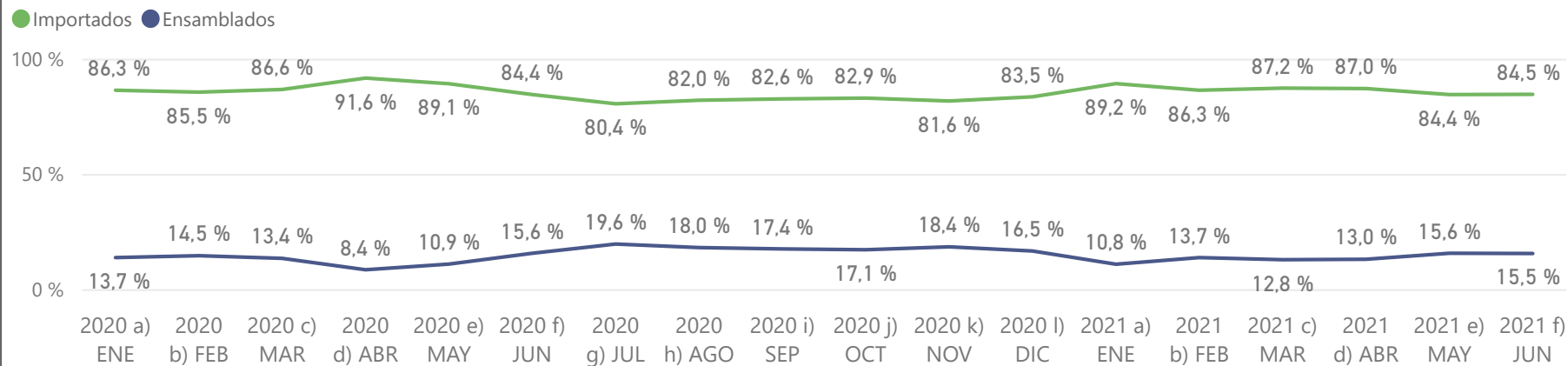
### Participación de ventas por marca (unidades) vehículos livianos\* 2021 (Jun)



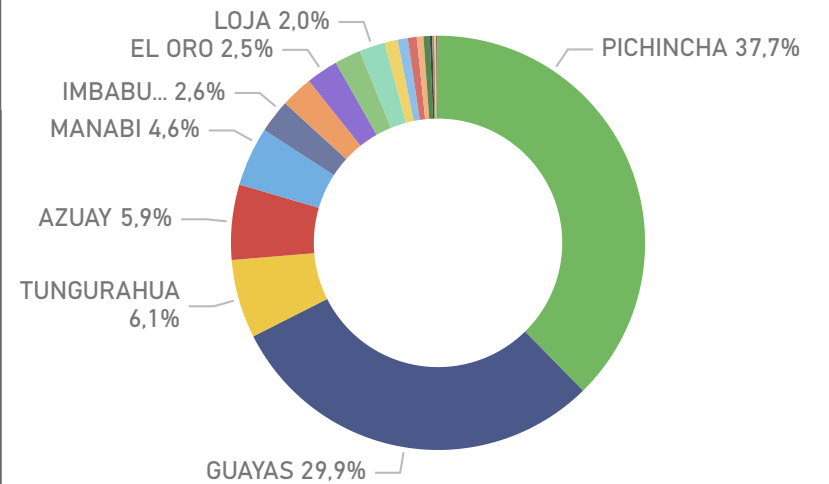
### Participación de ventas por marca (unidades) vehículos comerciales\*\* 2021 (Jun)



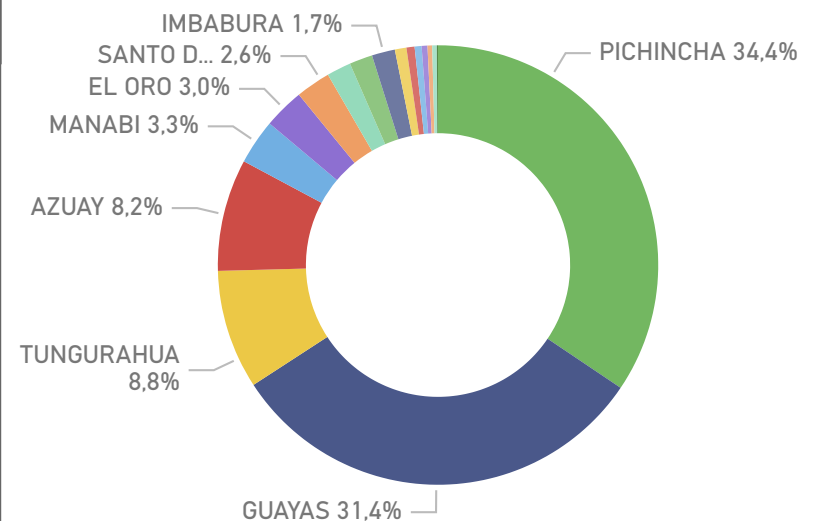
### Participación importados vs ensamblados



### Participación por provincia (unidades) vehículos livianos\* 2021 (Jun)



### Participación por provincia (unidades) vehículos comerciales\*\* 2021 (Jun)

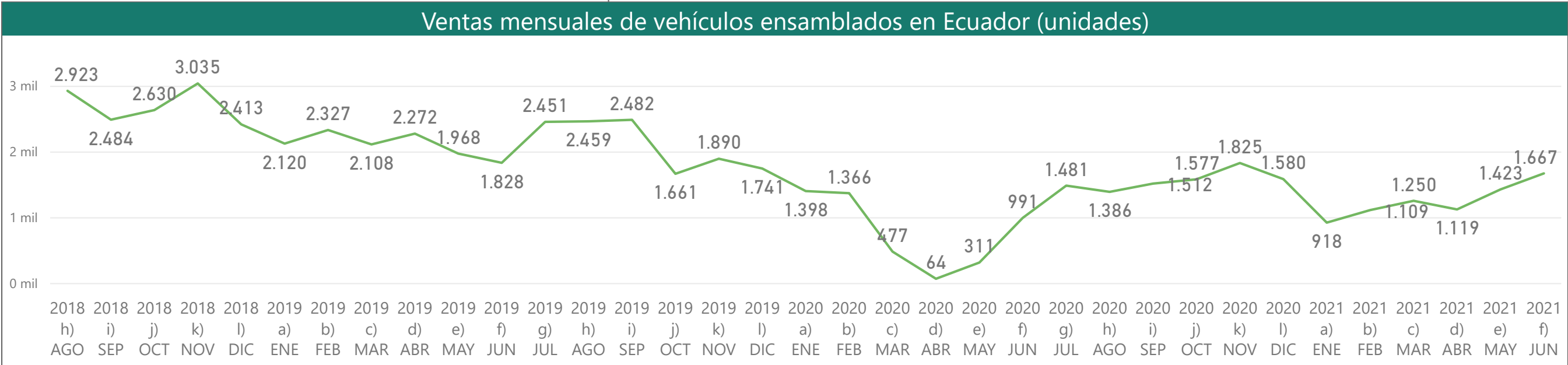
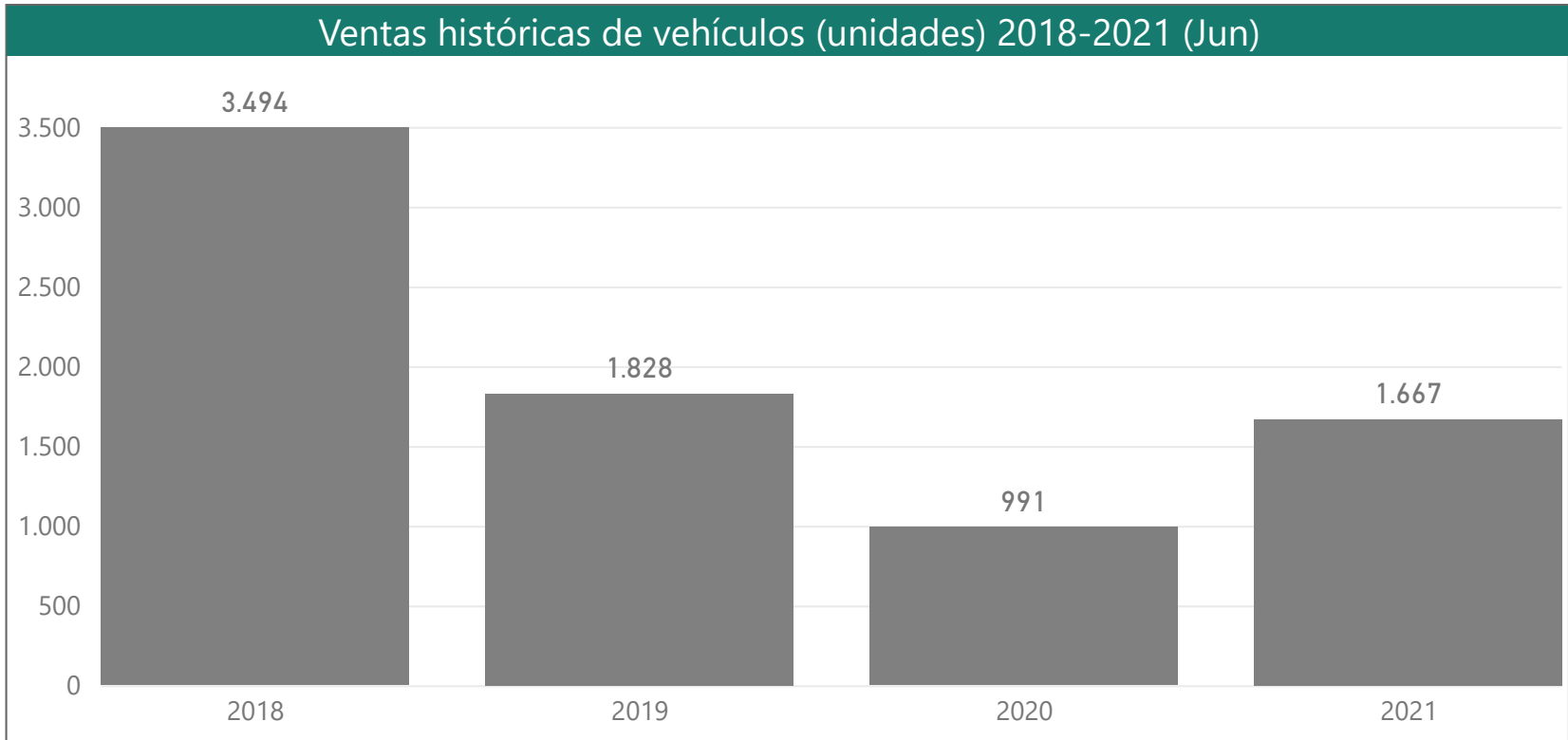


\*Vehículos livianos: Automóvil, SUV, Camioneta

\*\*Vehículos comerciales: Bus, Camión, VAN



## Ventas de vehículos ensamblados





## Nuevas tecnologías

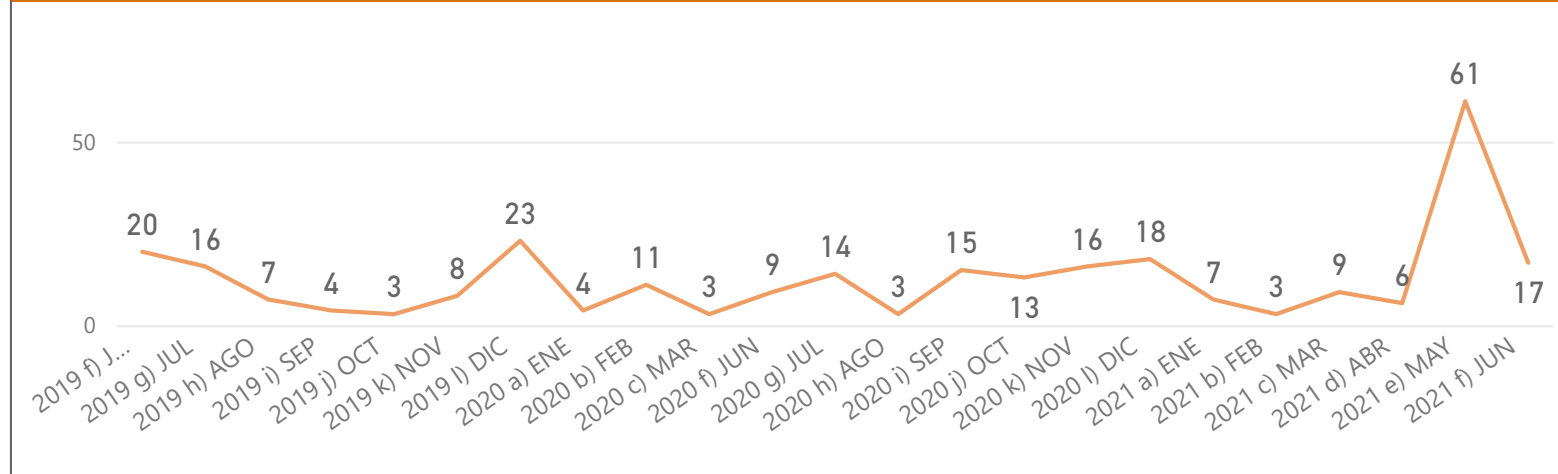


## Vehículos eléctricos

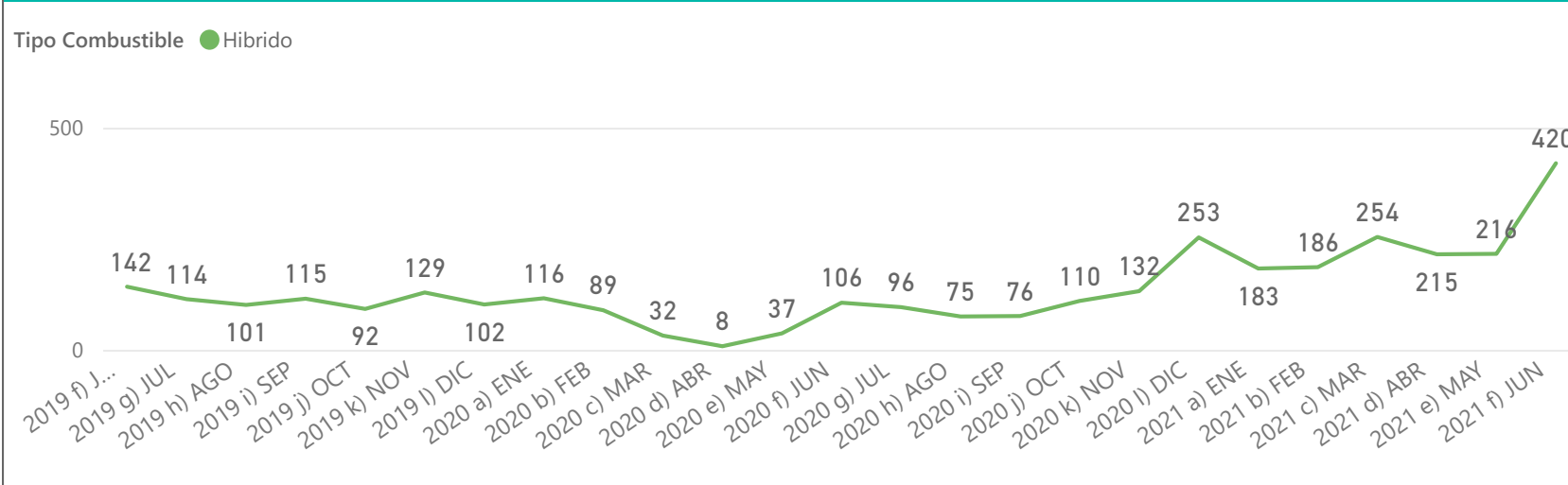


## Vehículos híbridos

Ventas mensuales de vehículos eléctricos (unidades)



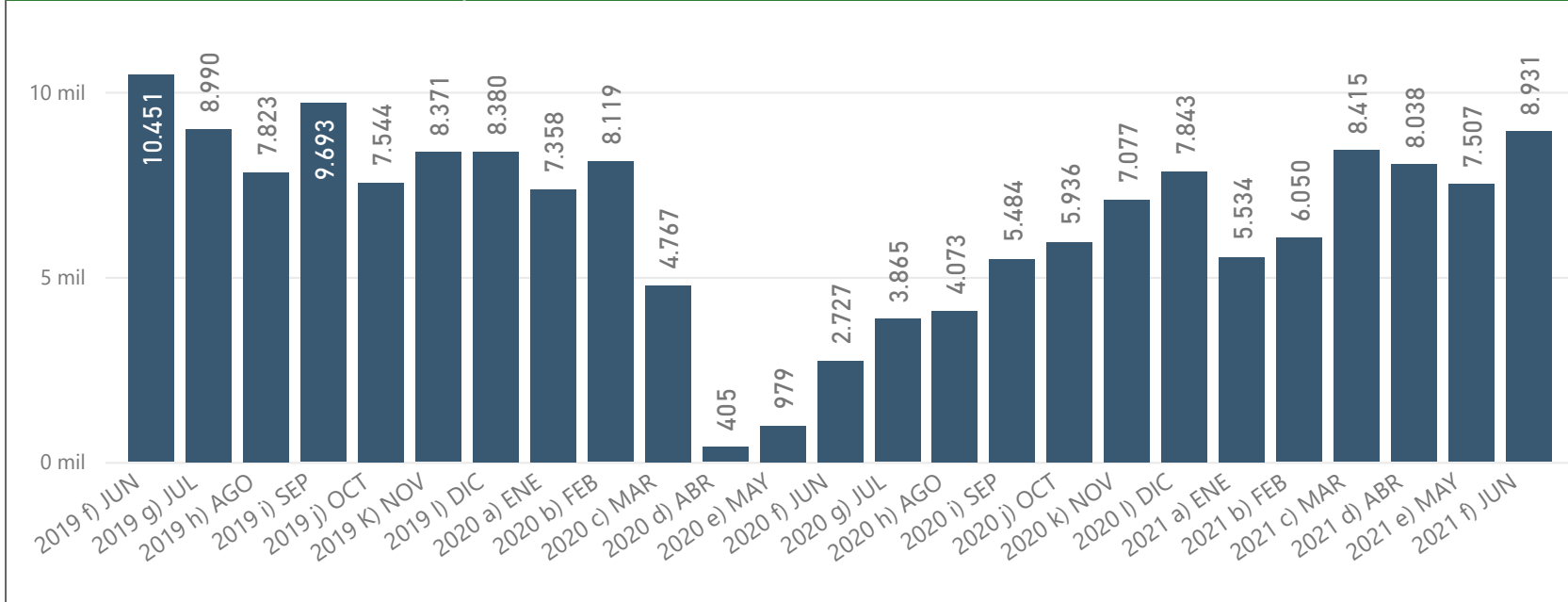
Ventas mensuales de vehículos híbridos (unidades)



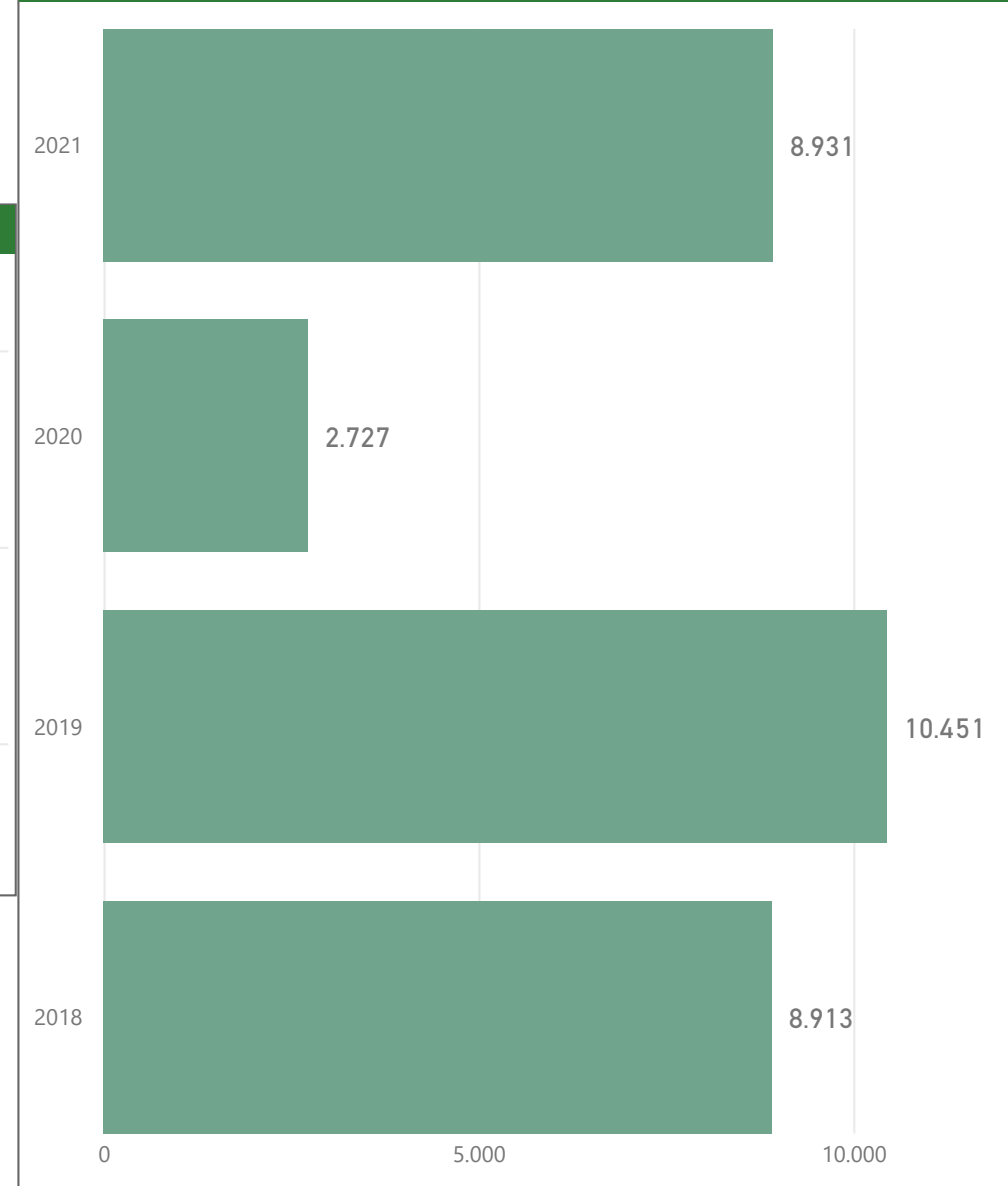




### Importaciones mensuales de vehículos (unidades)

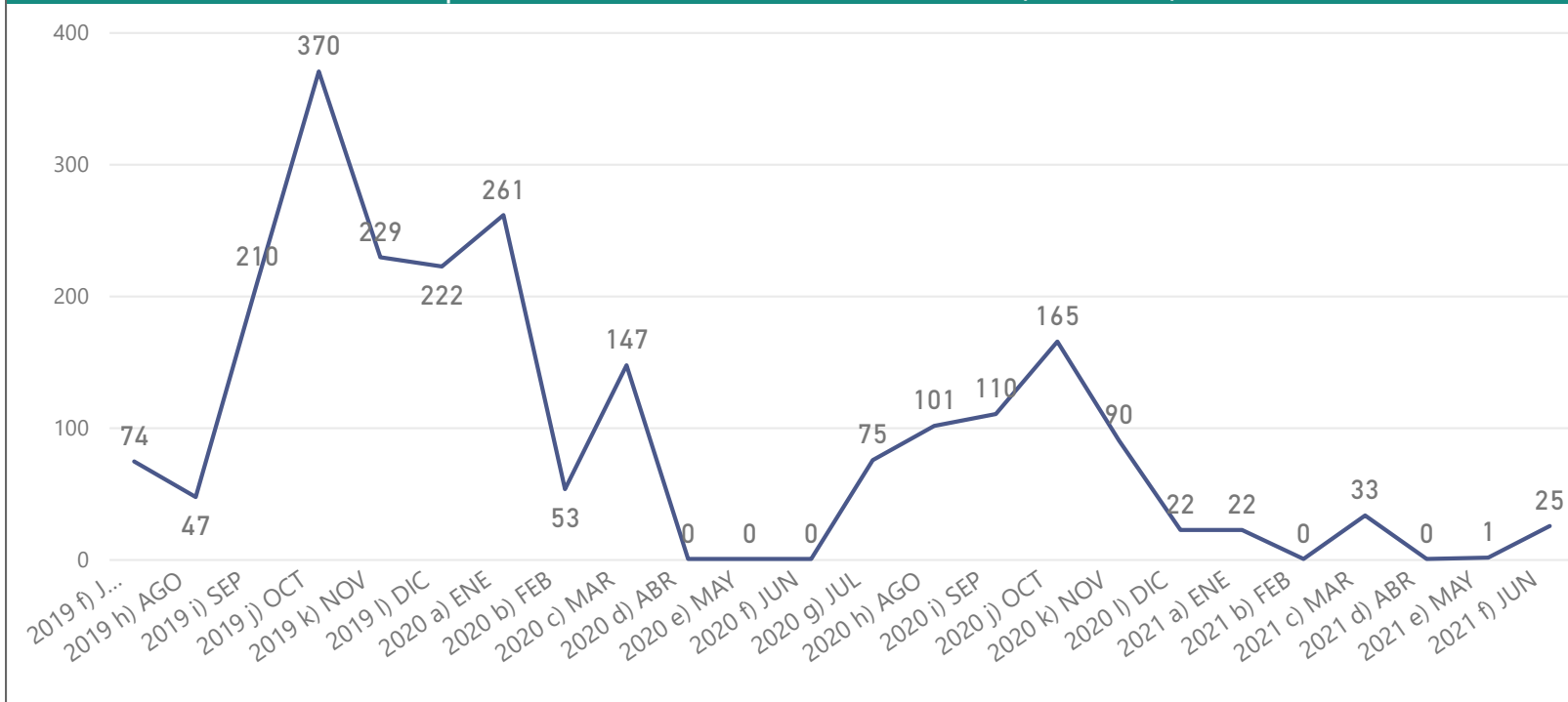


### Importaciones históricas de vehículos (unidades) 2018-2021 (Jun)

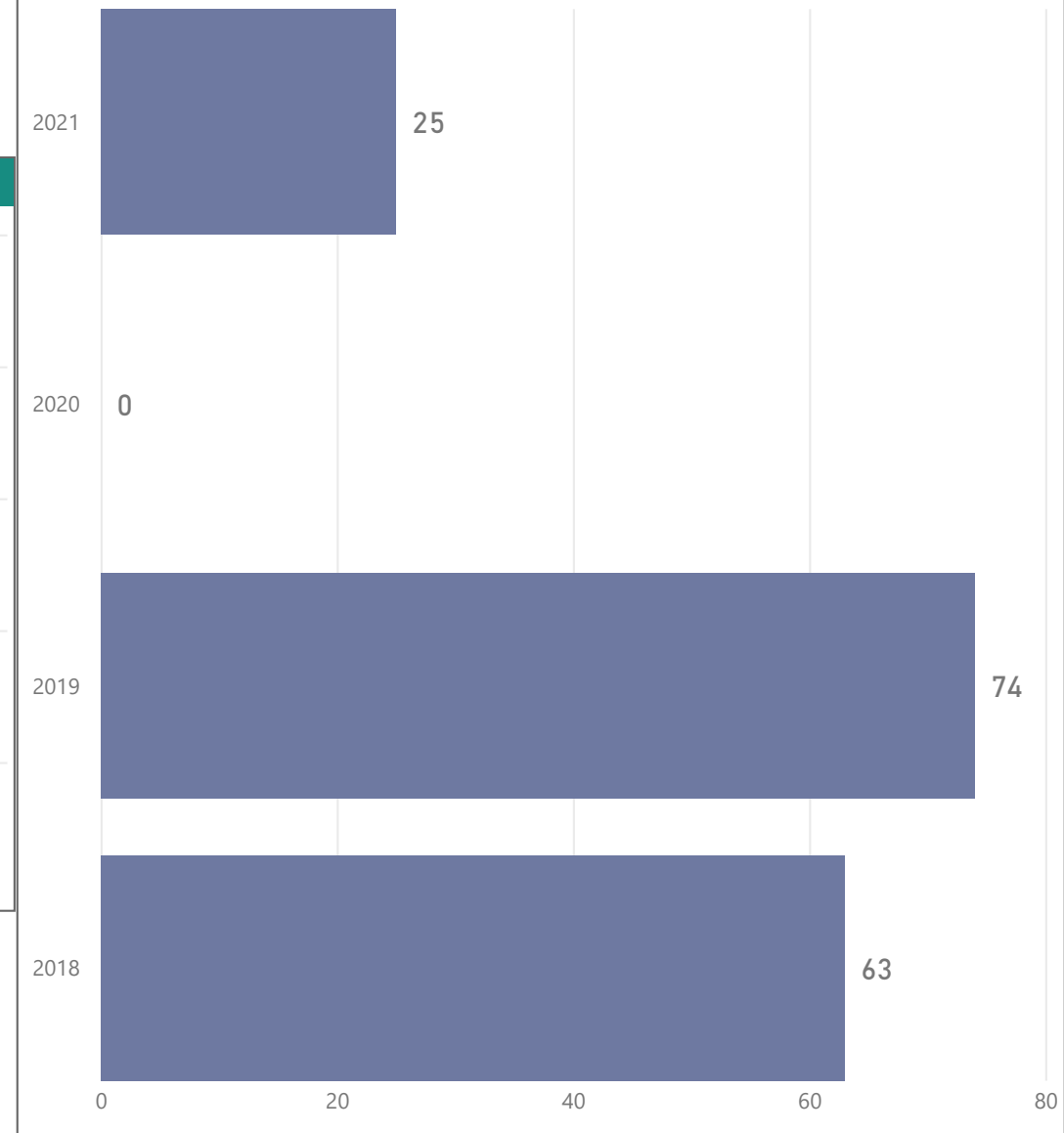




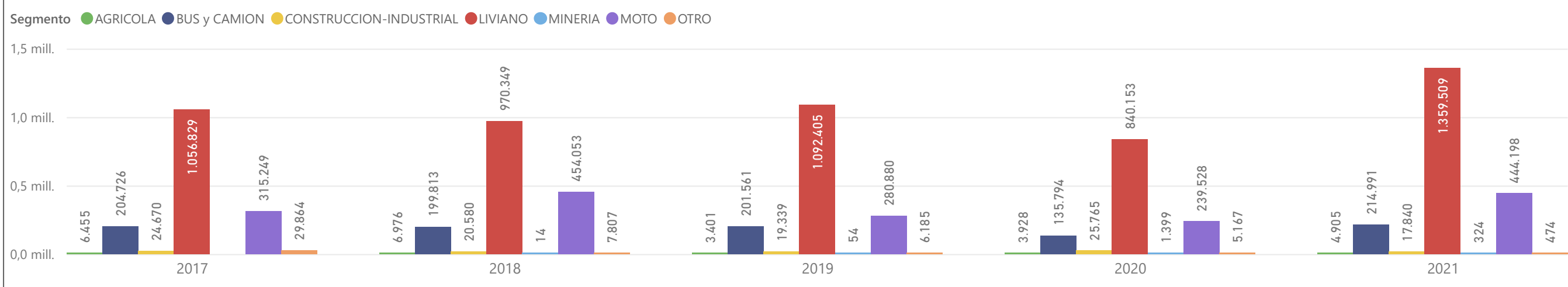
Exportaciones mensuales de vehículos (unidades)



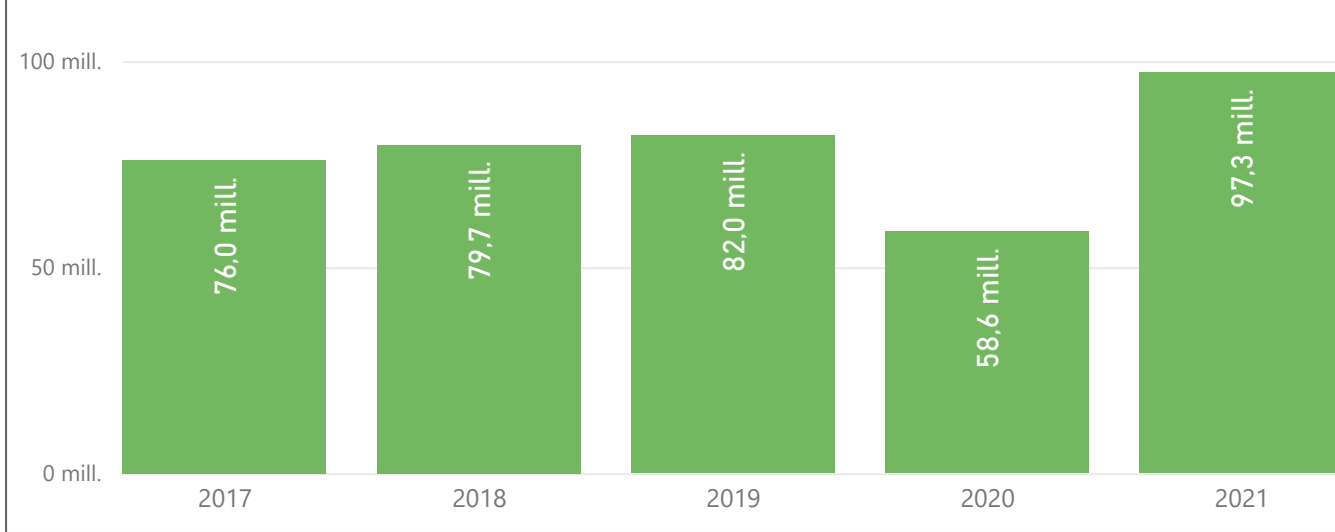
Exportaciones históricas de vehículos (unidades) 2018-2021 (Jun)



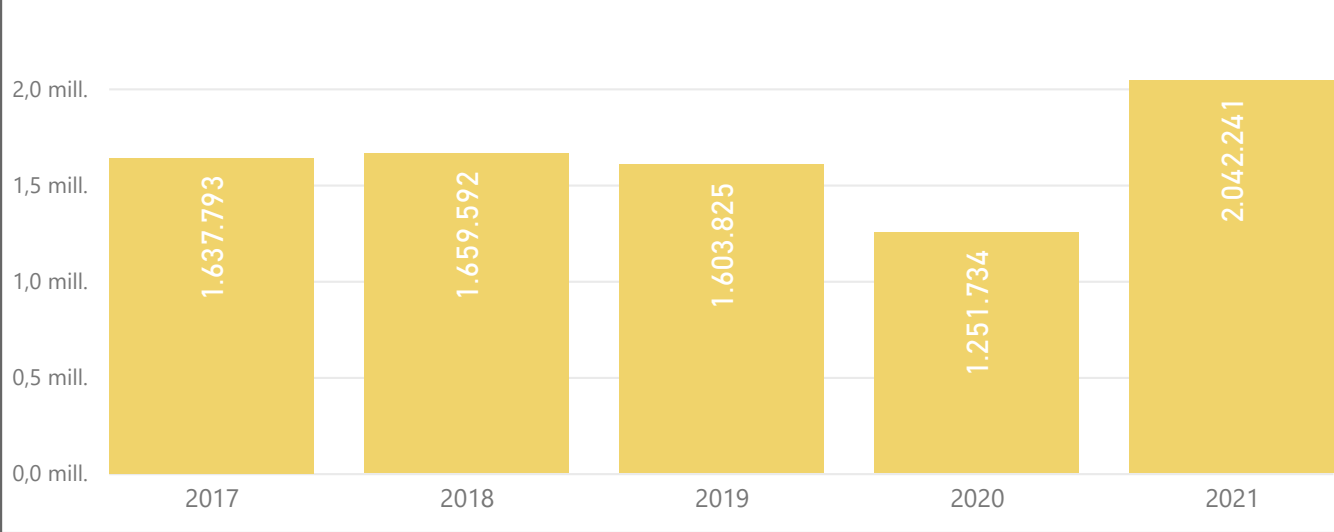
Importaciones totales de neumáticos por segmento (miles de unidades) 2017-2021 (Ene-Jun)



Importaciones totales de neumáticos\* (millones USD CIF) 2017-2021 (Ene-Jun)

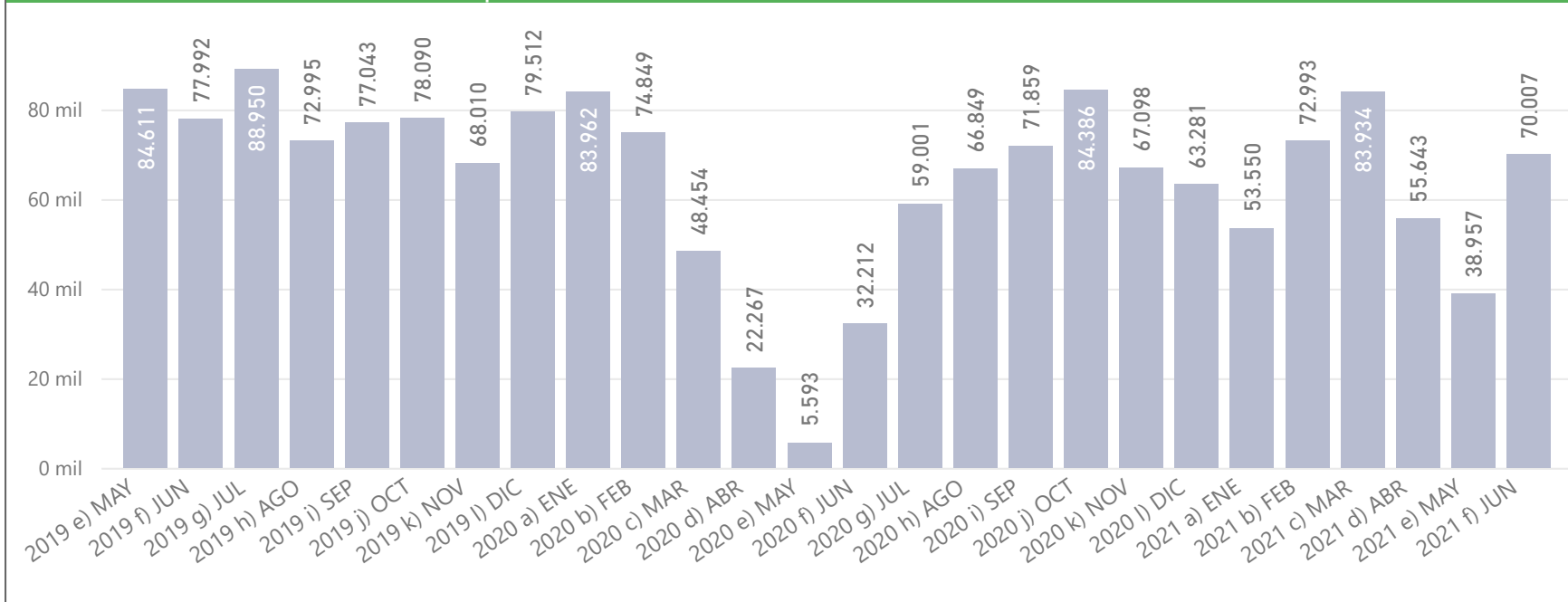


Importaciones totales de neumáticos\* (unidades) 2017-2021 (Ene-Jun)

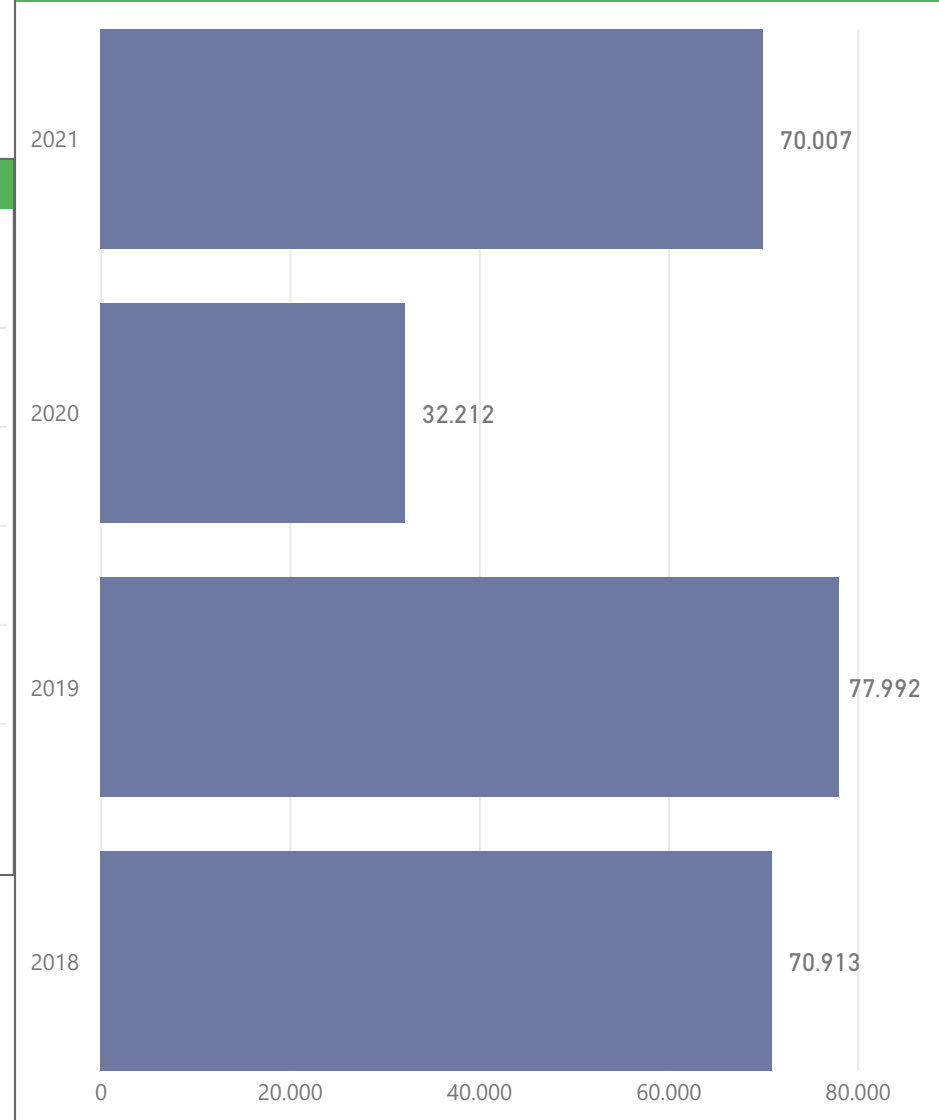




Exportación histórica de neumáticos (unidades)



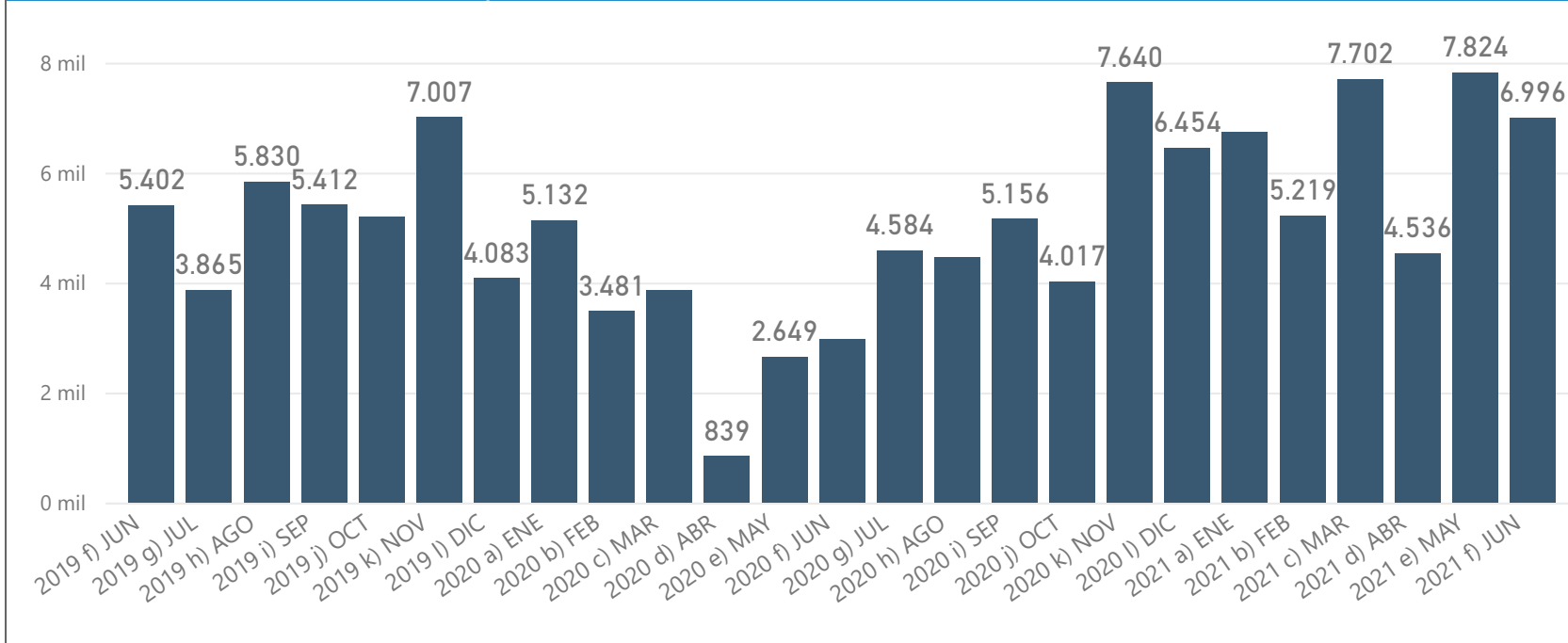
Exportaciones históricas de neumáticos (unidades) 2018-2021 (Jun)



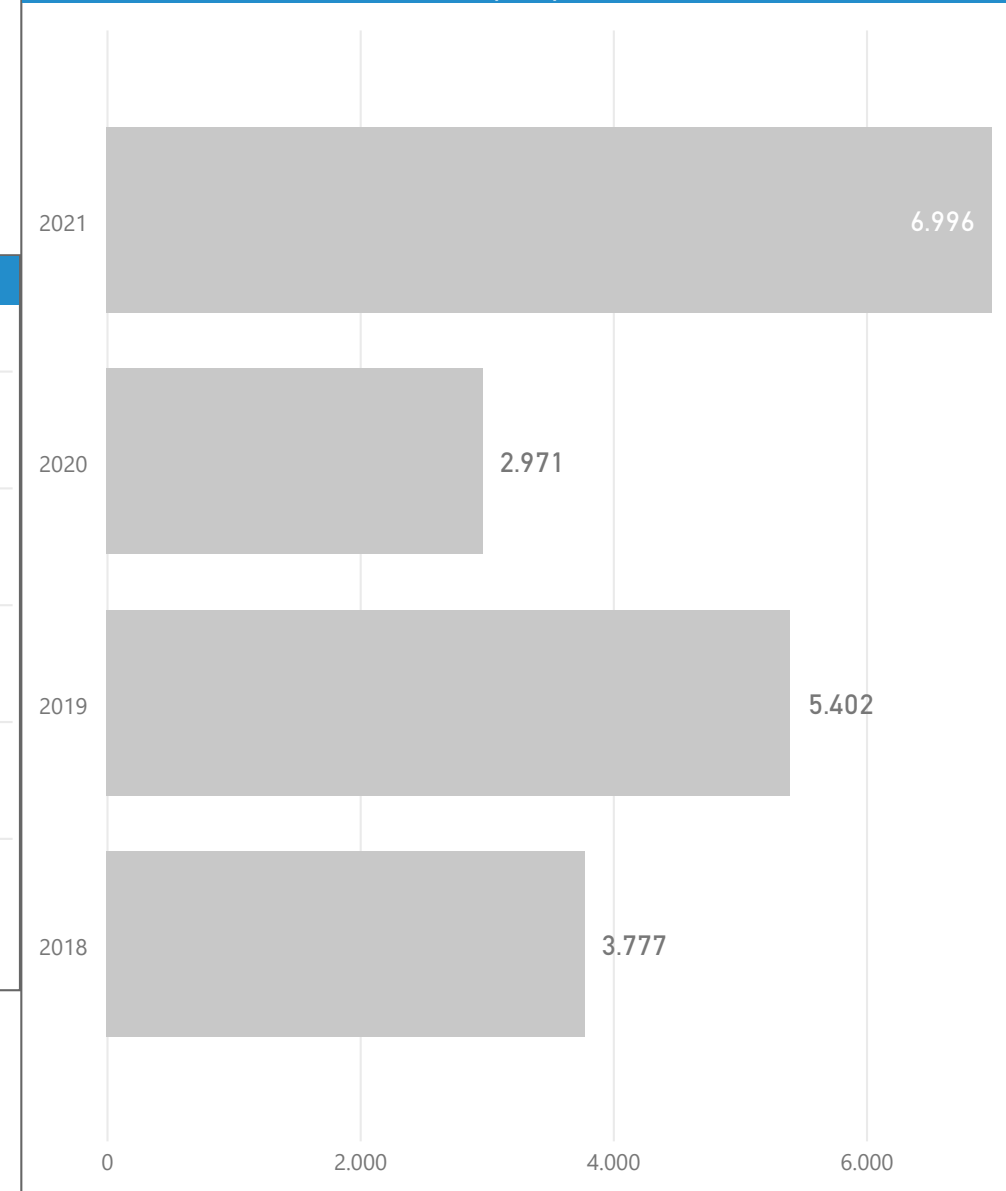


# Importación de motos

Importaciones mensuales de motos (unidades)



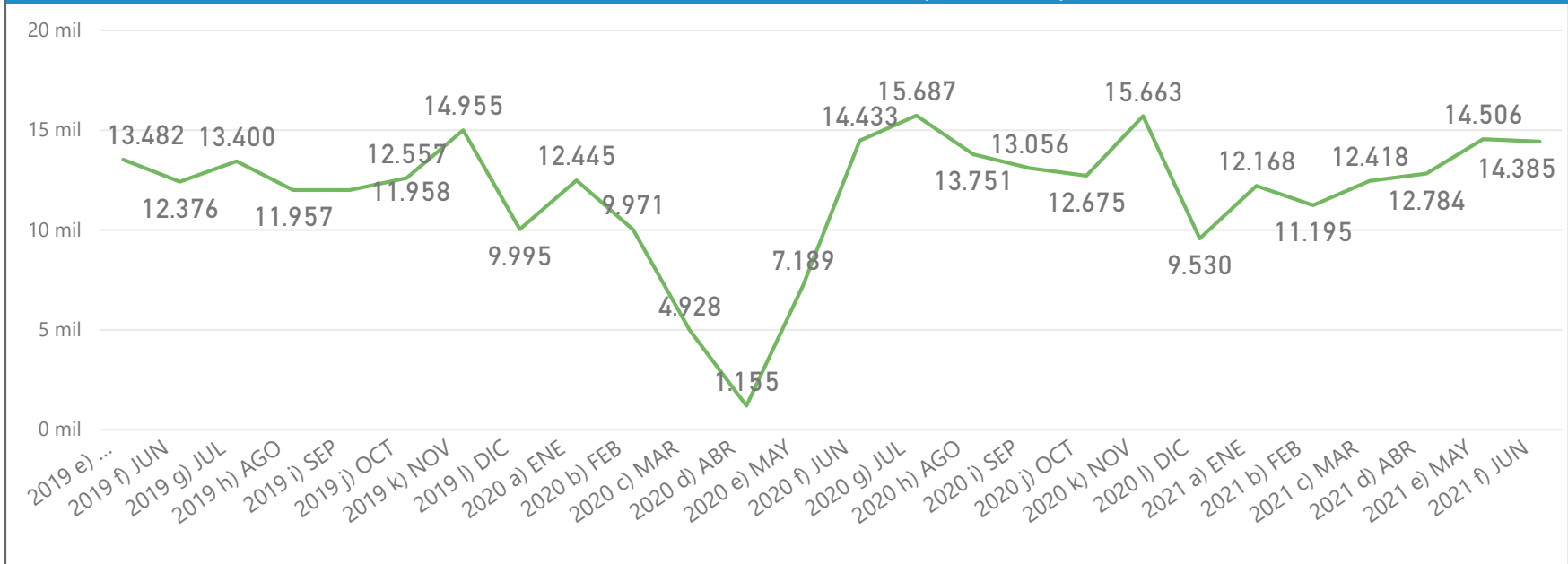
Importaciones históricas de motos (unidades) 2018-2020 (Jun)





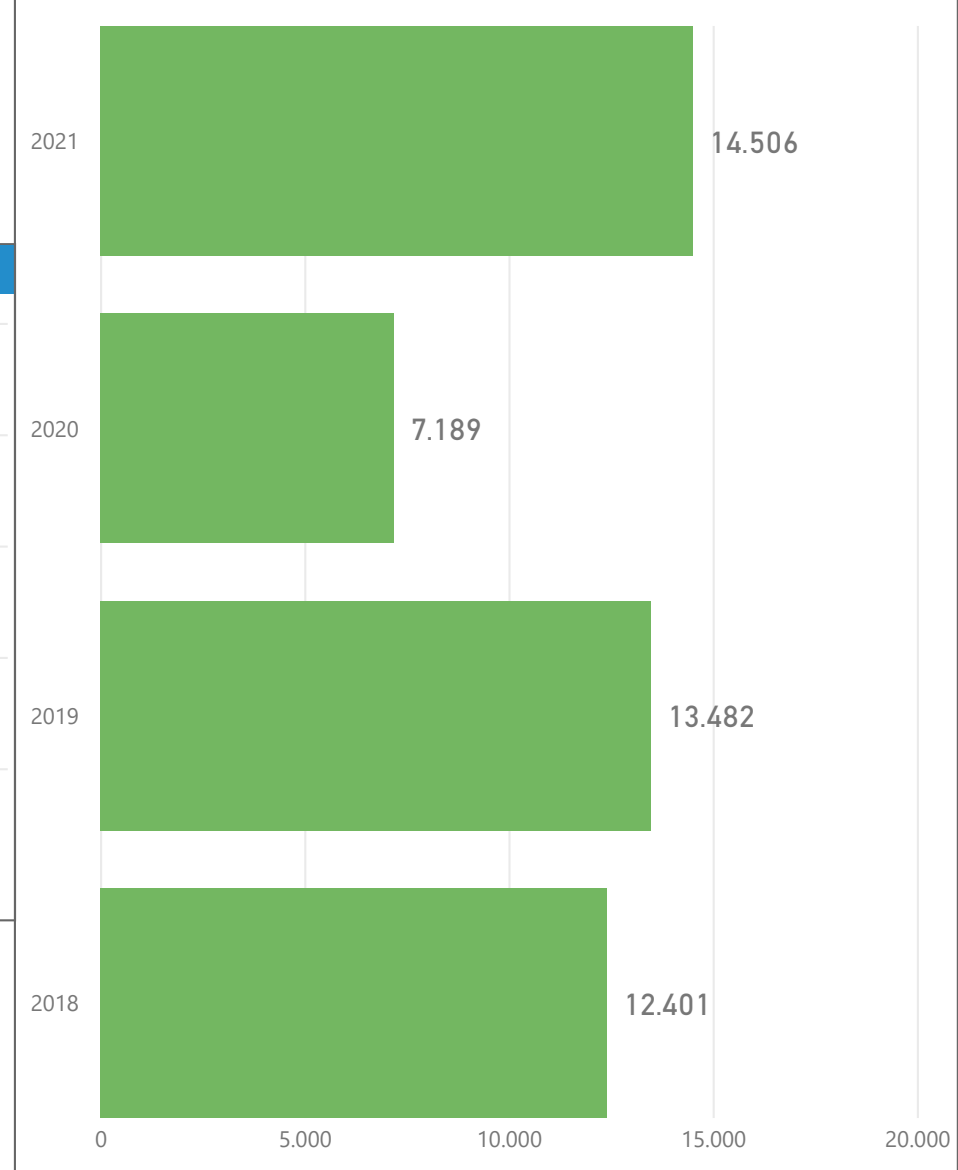
# Ventas de motos

Ventas mensuales de motos (unidades)



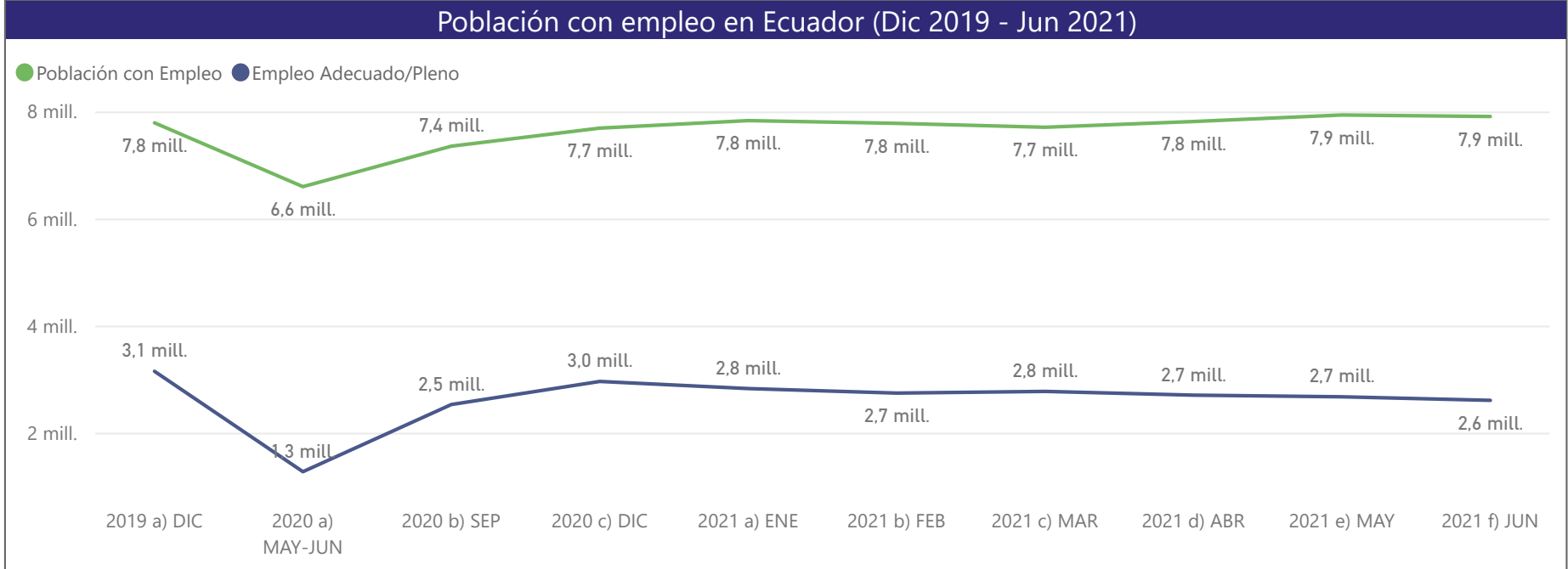
Nota: La cifra de junio 2021 es provisional

Ventas de motos (unidades) 2018-2021 (May)

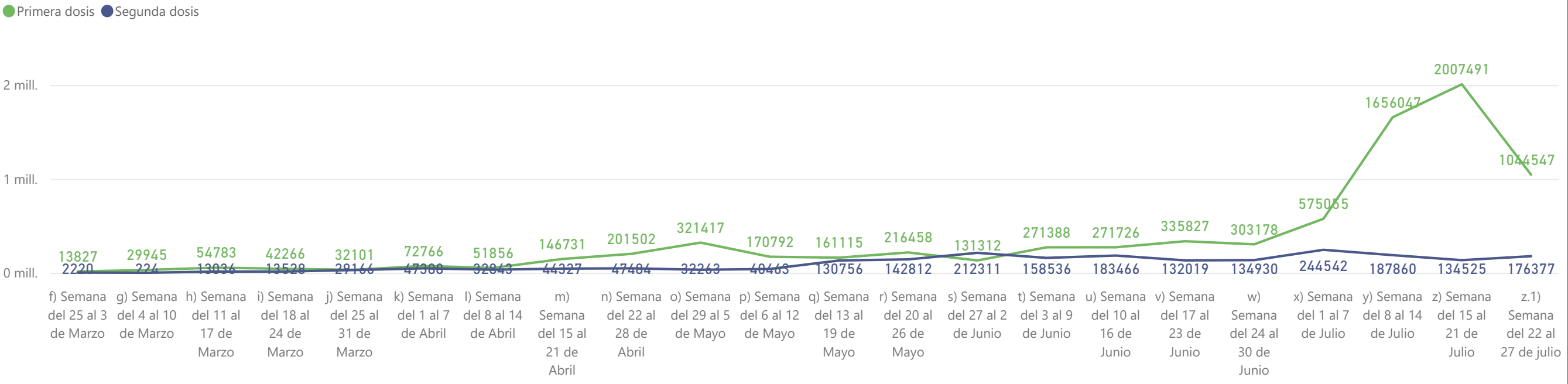


El empleo en Ecuador ha venido mostrando signos de recuperación desde septiembre del 2020. Sin embargo, se evidencia que el empleo adecuado se ha deteriorado estructuralmente y el empleo formal todavía no ha alcanzado los valores previos a la pandemia.

La capacidad de vacunación en Ecuador ha crecido en más del 400% desde que iniciaron las campañas de vacunación empresarial. Durante el mes de julio se han alcanzado los 10 millones de dosis administradas.




### Avance del plan de vacunación contra el Covid-19 en Ecuador



PIB	Ene-Dic 2020	Ene-Dic 2019	Variación
PIB nominal (millones USD)	98.808	107.436	-8,0 %
PIB real (millones USD del 2007)	66.308	71.909	-7,8 %



Petróleo	Mayo 2021	Mayo 2020
WTI (precio promedio)	65,23	28,57



Inflación	Junio 2021	Junio 2020
Mensual	-0,2 %	-0,6 %
Anual	-0,7 %	0,2 %
Acumulada	0,6 %	0,4 %



Divisas	Junio 2021	Junio 2020
USD/BRL	4,98	5,48
USD/COP	3.752,35	3.743,92
USD/EURO	0,84	0,89
USD/PEN	3,86	3,54

Comercio exterior	Mayo 2021	Mayo 2020
1) Exportaciones (millones USD FOB)		
1.1) No petroleras	1.412	1.224
1.2) Petroleras	821	224
1.3) Totales	2.232	1.448
2) Importaciones (millones USD FOB)		
2.1) No Petroleras	1.468	1.092
2.2) Petroleras	304	82
2.3) Totales	1.772	1.175
3) Balanza comercial (millones USD FOB)		
3.1) No Petrolera	-56	132
3.2) Petrolera	517	141
3.3) Total	460	273

Mercado Laboral	Junio 2021	Junio 2019
1) Población en Edad de Trabajar	12.659.586	12.316.194
2) Población Económicamente Activa	8.332.656	8.231.949
2.1) Población con Empleo	7.905.781	7.865.786
4) Población Económicamente Inactiva	4.326.930	4.084.245
2.2) Empleo Adecuado/Pleno	2.604.263	3.123.743
2.5) Otro Empleo no Pleno	2.254.112	2.169.741
2.3) Subempleo	1.917.390	1.667.278
2.4) Empleo no Remunerado	1.074.505	855.741
3) Desempleo	426.875	366.163
2.6) Empleo no Clasificado	55.511	49.282

Fuente: BCE- Banco Central del Ecuador/ ENEMDU

Elaboración: AEADE- Asociación de Empresas Automotrices del Ecuador



## Número de vehículos

Livianos **2'333.899**

**1.135.501**



Automóvil

**572.374**

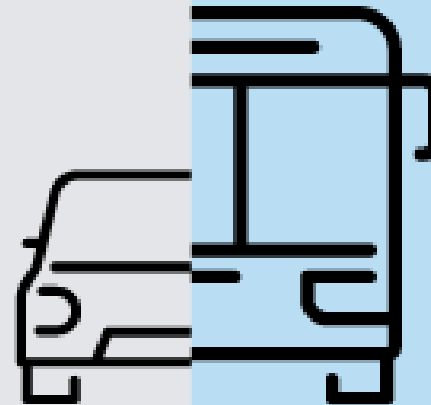


SUV

**626.025**



Camioneta



Comerciales **344.351**

**245.028**



Camión

**38.785**



Bus

**60.538**



Van

\*Este dato corresponde a todo tipo de camiones incluyendo los de capacidad de carga menor a 3,5 toneladas, que no se consideran carga pesada.

### Edad del parque automotor

Edad promedio: 15,8 años

0	1 - 5	6 - 10	11 - 15	16 - 20	21 - 25	26 - 30	31 - 35	+36
85.818	515.699	622.118	461.829	224.704	186.781	197.030	68.176	316.095
3%	19%	23%	17%	8%	7%	7%	3%	12%
<b>TOTAL: 2'678.250</b>								

### Ubicación geográfica



PICHINCHA	912.643
GUAYAS	696.690
AZUAY	188.903
TUNGURAHUA	157.728
MANABI	123.545
IMBABURA	90.967
EL ORO	71.518
CHIMBORAZO	70.087
LOJA	62.075
LOS RÍOS	57.693
COTACACHI	57.218
SANTO DOMINGO	51.637
CANAR	36.543
ESMERALDAS	28.899
GARCHI	22.137
BOLIVAR	14.168
ORELLANA	9.759
SUCUMBIOS	9.100
PASTAZA	8.304
MORONA SANTIAGO	5.105
NAPO	4.941
SANTA ELENA	5.152
ZAMORA CHINCHIPE	3.982
GALÁPAGOS	852

**NUEVO**

**FINAN**  
plus 

*Herramienta de inteligencia financiera*

**LANTA**  
plus 

**MOTO**  
plus 

**COMBUS**  
plus 

**IMPOR**  
plus 

**AUTO**  
plus 

*¡Adquiere ahora tu plan!*

 (02) 226 9052 / 226 9056 / 226 4925 / 226 4927

 098 409 6898

 mcorella@aeade.net / ncarrillo@aeade.net



ASOCIACIÓN DE EMPRESAS  
AUTOMOTRICES DEL ECUADOR

[www.aeade.net](http://www.aeade.net)



Aeade.Ec



@AeadeEc



Aeade



@aeade\_ec



AeadeEcuador



Aeade Ec