



SECTOR AUTOMOTOR

en cifras

Publicación
exclusiva para los
afiliados de AEADE

Octubre 2021 - No.62

Publicado el 24 de noviembre del 2021

Núñez De Vela E 3-13 y Atahualpa
Edificio Torre del Puente, Piso 10
Teléfono: 02 226 9052 / 226 9056
226 4925 / 226 4927
Quito - Ecuador

SECTOR AUTOMOTOR

en cifras

- 1 Perfil del sector automotor del Ecuador
- 2 Resumen de cifras
- 3 Ventas de vehículos
- 5 Ventas de vehículos ensamblados
- 6 Nuevas tecnologías
- 7 Importación de vehículos
- 8 Exportación de vehículos

- 9 Importación de neumáticos
- 10 Exportación de neumáticos
- 11 Importación de motos
- 12 Ventas de motos
- 13 Indicadores coyunturales
- 14 Indicadores macroeconómicos
- 15 Parque automotor ecuatoriano



Generación de puestos de trabajo 2019

Total de empleos 2019: 182.491

Fuente: Encuesta Nacional de Empleo, Desempleo y Subempleo. (ENEMDU), 2019



Fabricación de vehículos

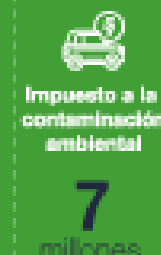
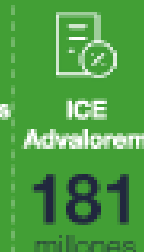
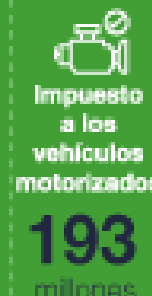
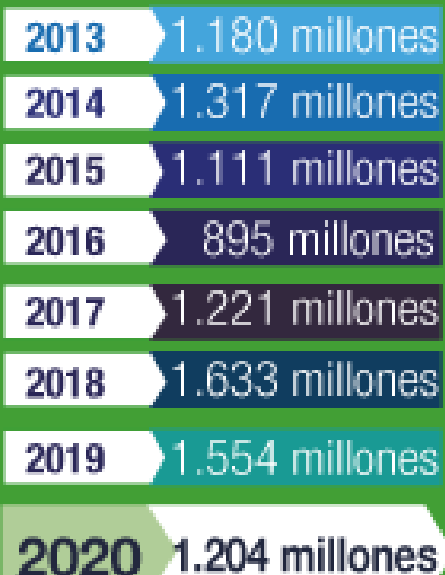
Actividad	# trabajadores
Fabricación de vehículos, carrocerías, remolques y semirremolques	8.728
Fabricación de autopartes	2.645
Subtotal	11.373



Comercio y reparación de vehículos y motocicletas

Actividad	# trabajadores
Venta de vehículos	16.662
Mantenimiento de vehículos	110.552
Venta de autopartes	32.531
Venta y mantenimiento de motocicletas	11.373
Subtotal	171.118

Tributos (empresas importadoras y ensambladoras)



1 Fuente: Servicio Nacional de Aduana del Ecuador (SENAE), 2021; Servicio de Rentas Internas (SRI), 2021

Indicadores macroeconómicos

Balanza comercial total (Septiembre 2021)	131 millones USD FOB
Precio promedio del petróleo WTI (Septiembre 2021)	71,46 USD
Inflación anual (Octubre 2021)	1,47%
Variación anual del PIB (Ene-Dic 2020/2019)	-7,8 %

Fuente: Banco Central del Ecuador (BCE), 2021

Crédito



Consumo:

Ene - Sep 2021
USD 4.218 millones

Fuente: Superintendencia de Bancos, 2021

Mercado de vehículos livianos* y comerciales**



Importación (CBU)

Ene - Oct 2021
78.458
unidades



Ventas de ensamblados:

Ene - Oct 2021
13.449
unidades



Exportación:

Ene - Oct 2021
183
unidades



Ventas totales:

Ene - Oct 2021
98.352
unidades

*Vehículos livianos: automóviles, camionetas, SUV **Vehículos comerciales: VAN, camionetas, buses

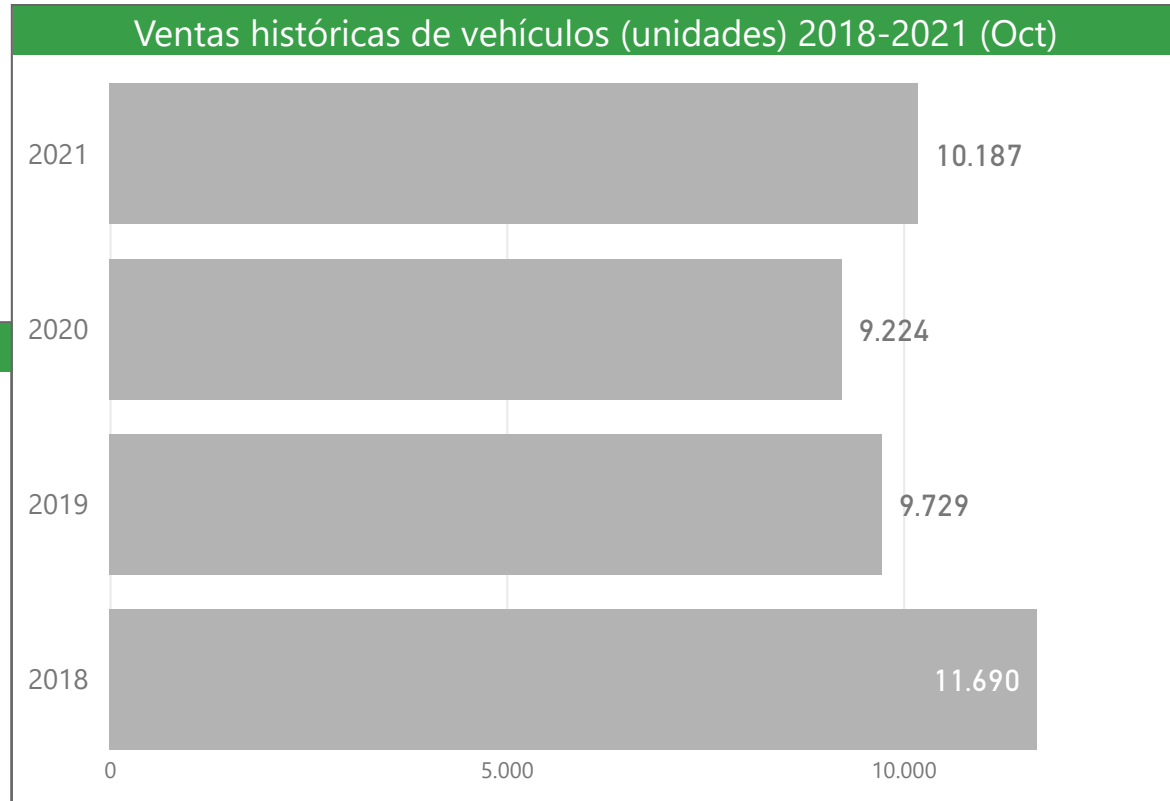


Fuente: Servicio Nacional de Aduana del Ecuador (Senae), 2021;
Asociación de Empresas Automotrices del Ecuador (Aeade), 2021



Venta de vehículos por segmento

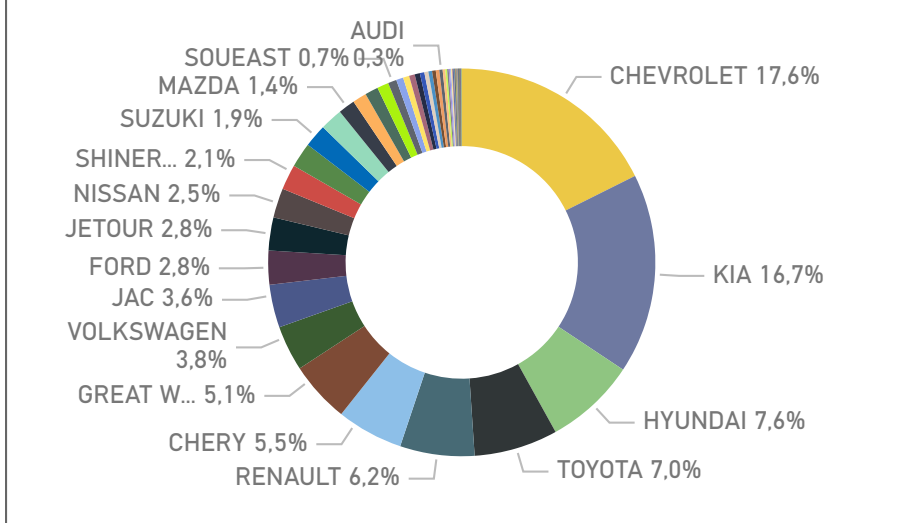
Segmento	Oct 21	Oct 20	Ene-Oct 21	Ene-Oct 20	Var Oct/Sep 21	Var Oct 21/20	Var Ene-Oct 21/20
SUV	4.692	3.776	40.794	24.819	-10,1 %	24,3 %	64,4 %
AUTOMOVIL	2.523	2.927	29.523	22.488	-26,1 %	-13,8 %	31,3 %
CAMIONETA	1.911	1.439	16.778	10.232	-9,0 %	32,8 %	64,0 %
CAMION	781	857	8.188	6.033	-25,1 %	-8,9 %	35,7 %
VAN	254	193	2.825	2.386	-21,6 %	31,6 %	18,4 %
BUS	26	32	244	369	-27,8 %	-18,8 %	-33,9 %
Total	10.187	9.224	98.352	66.327	-16,1 %	10,4 %	48,3 %



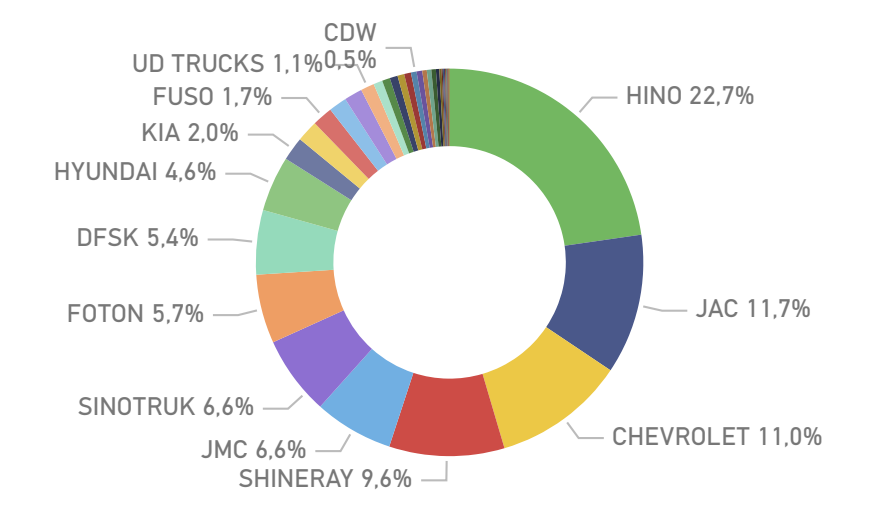
Ventas mensuales de vehículos



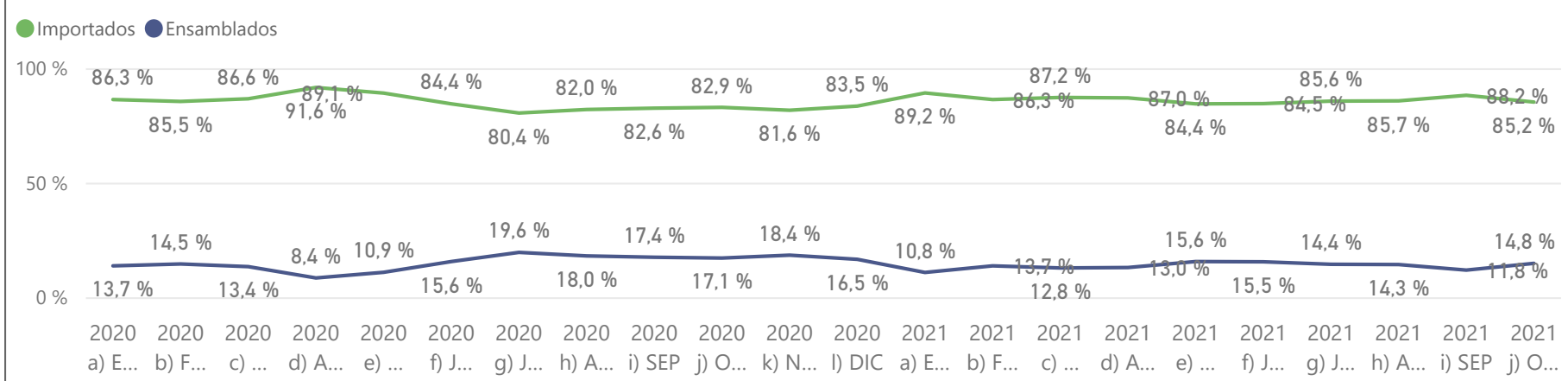
Participación de ventas por marca (unidades) vehículos livianos* 2021 (Oct)



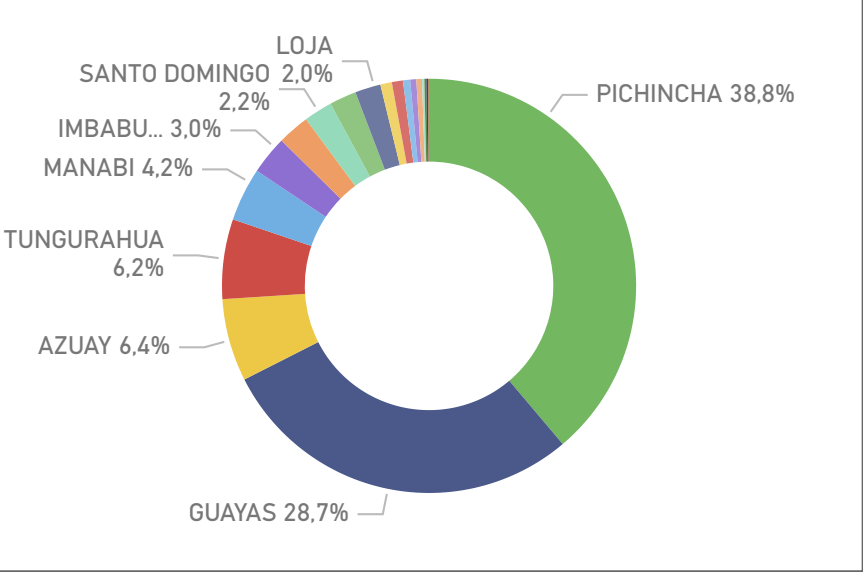
Participación de ventas por marca (unidades) vehículos comerciales** 2021 (Oct)



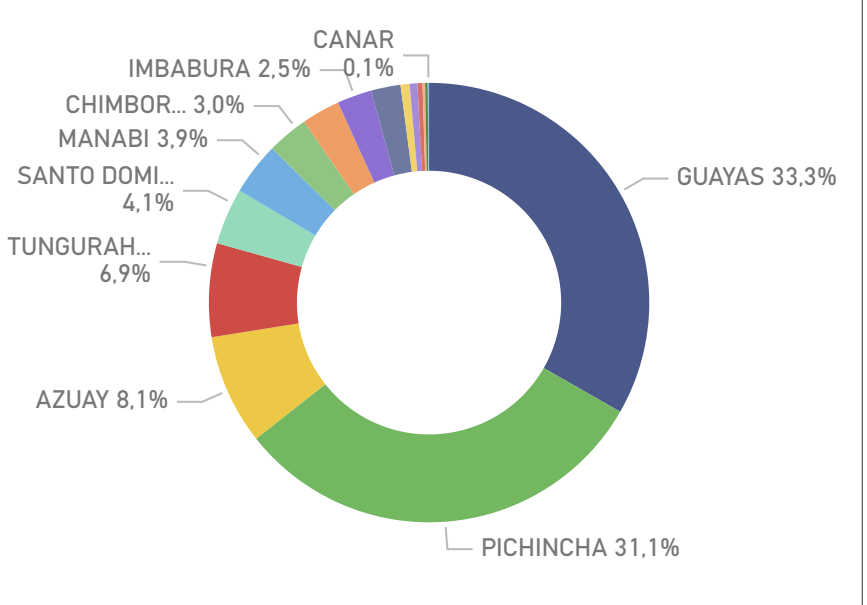
Participación importados vs ensamblados



Participación por provincia (unidades) vehículos livianos* 2021 (Oct)

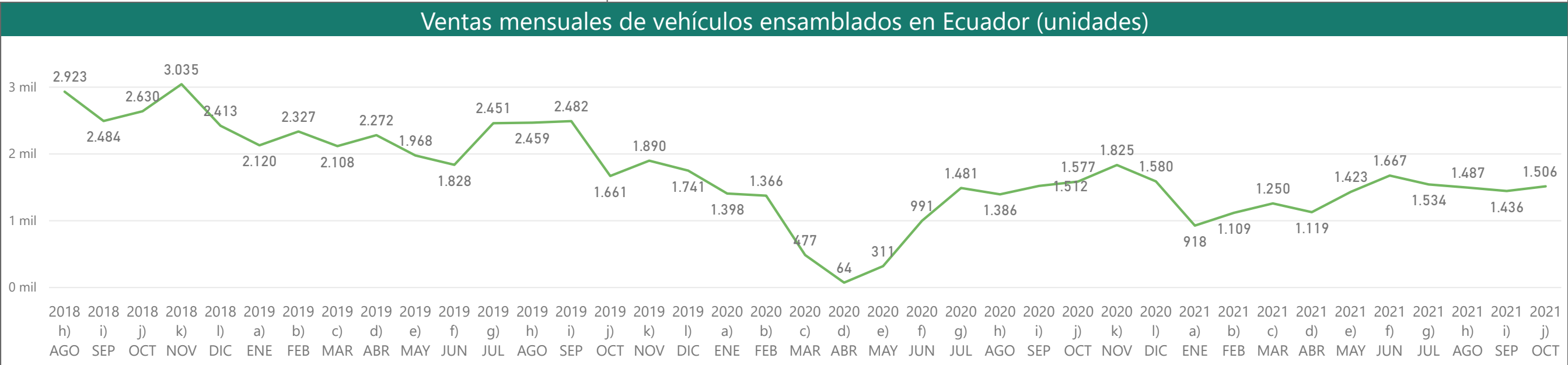
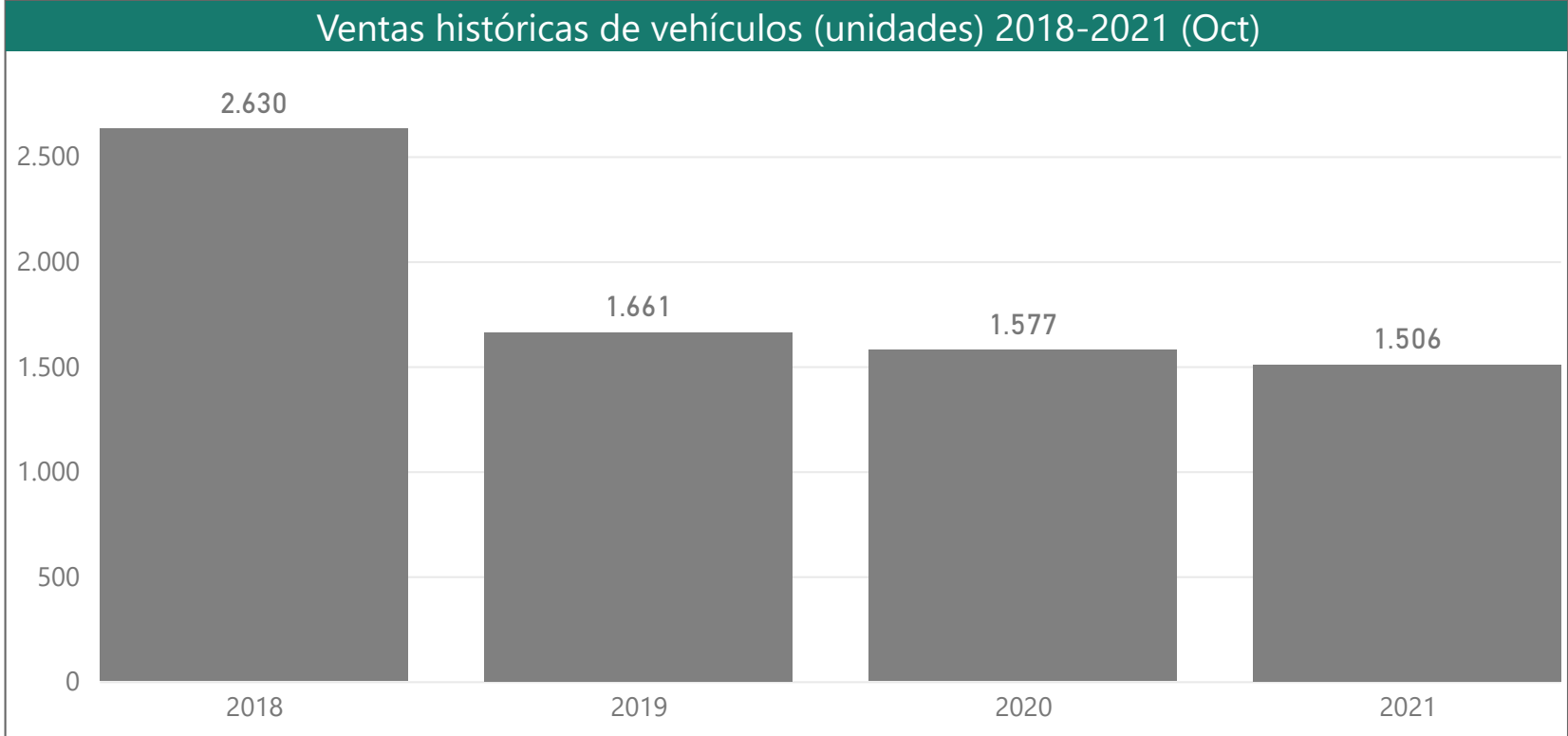


Participación por provincia (unidades) vehículos comerciales** 2021 (Oct)

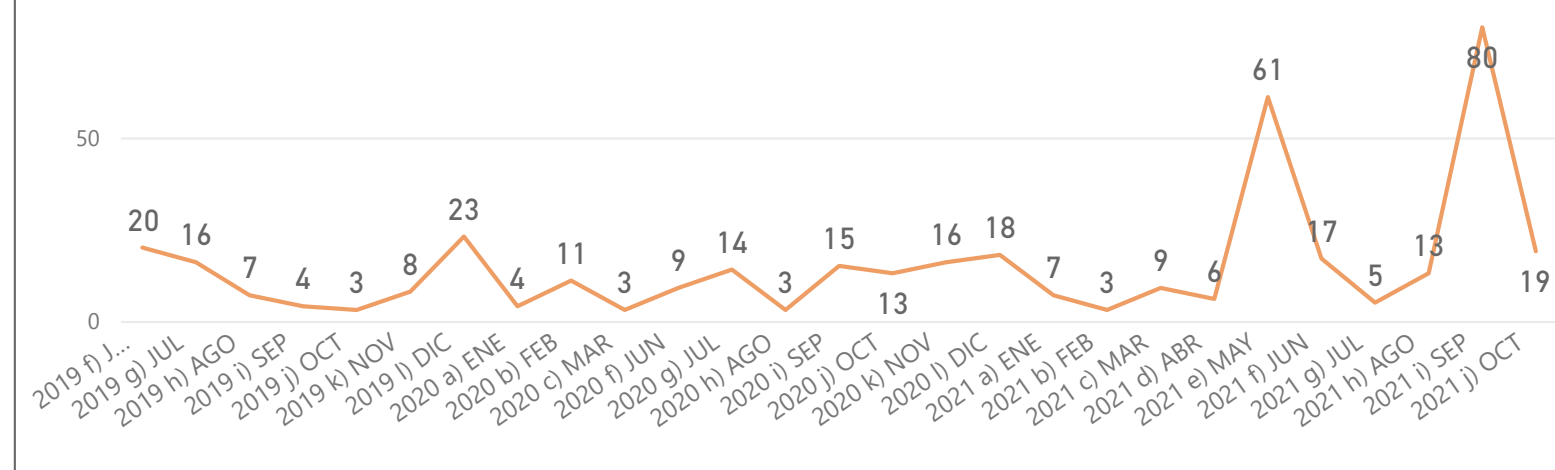




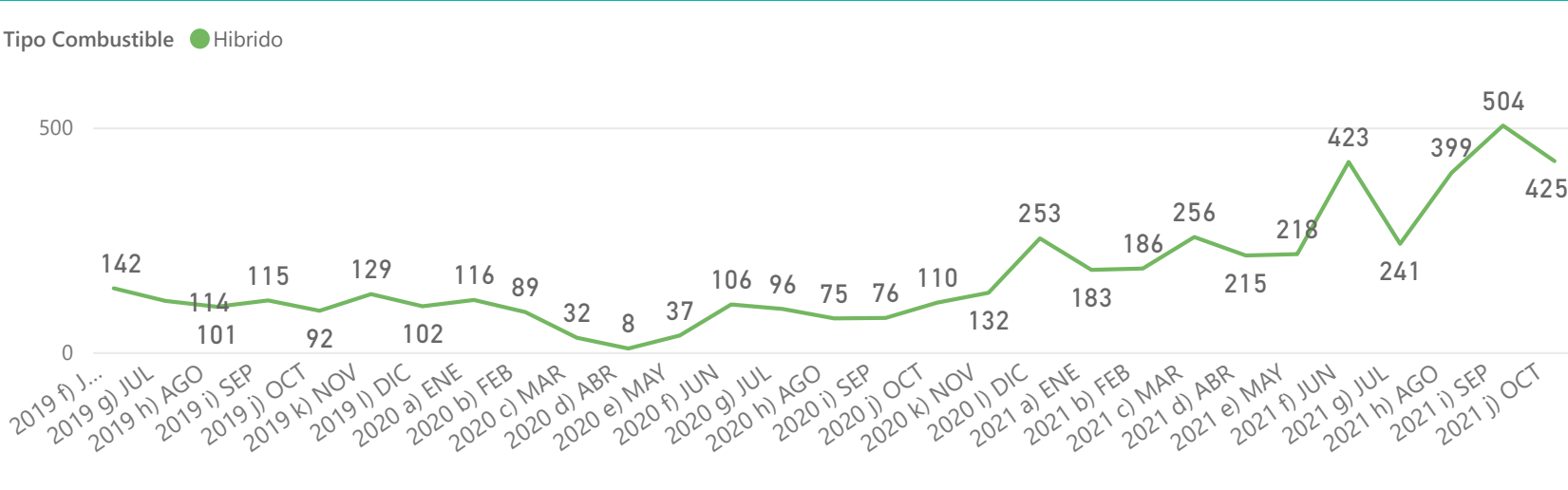
Ventas de vehículos ensamblados



Ventas mensuales de vehículos eléctricos (unidades)

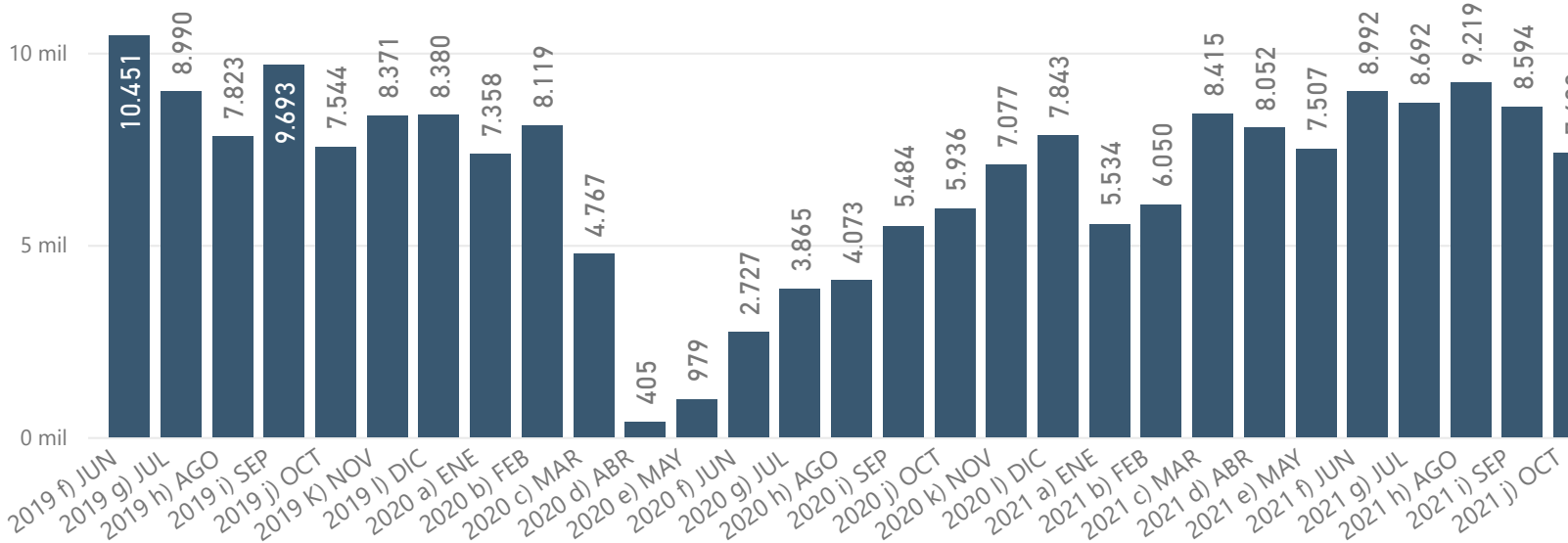


Ventas mensuales de vehículos híbridos (unidades)

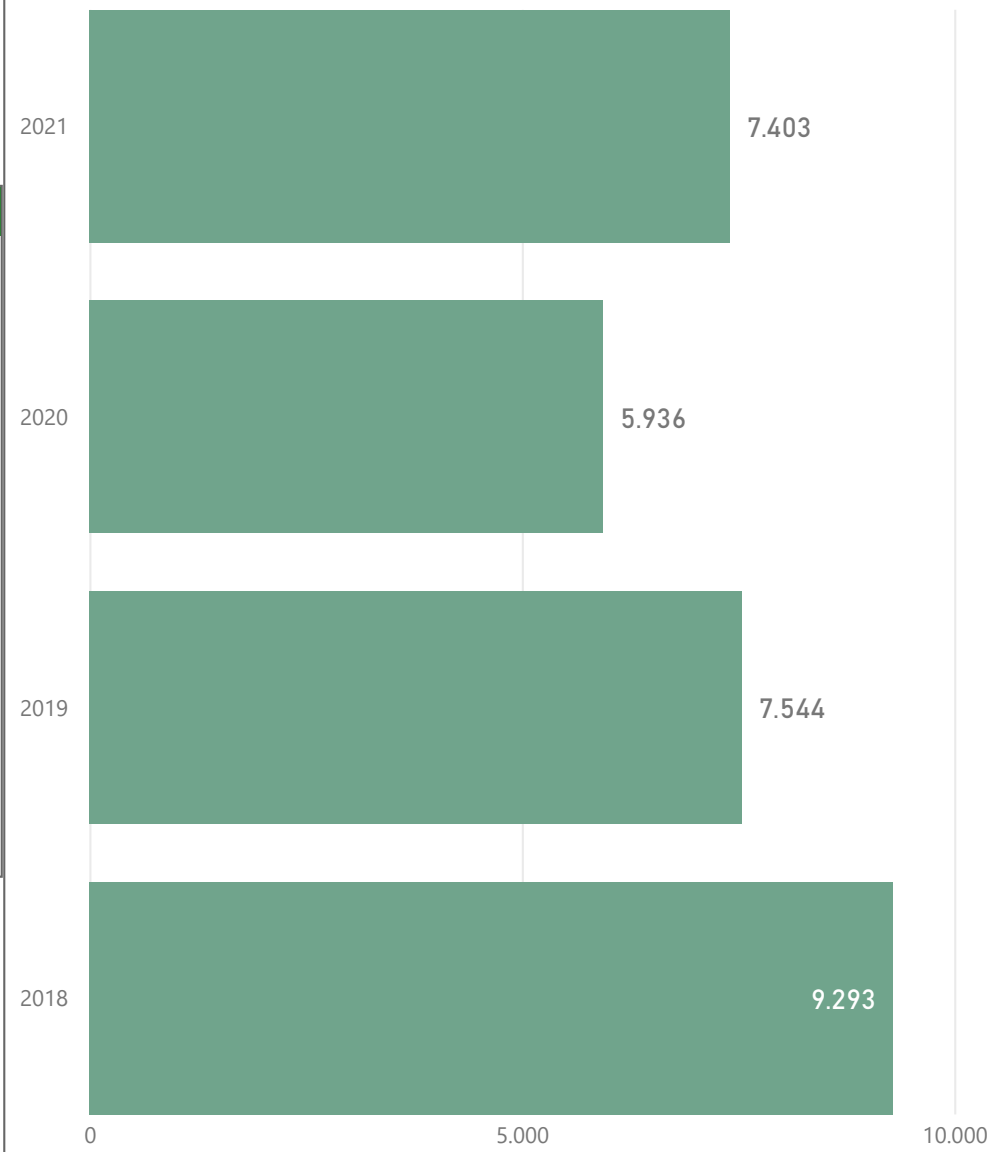




Importaciones mensuales de vehículos (unidades)

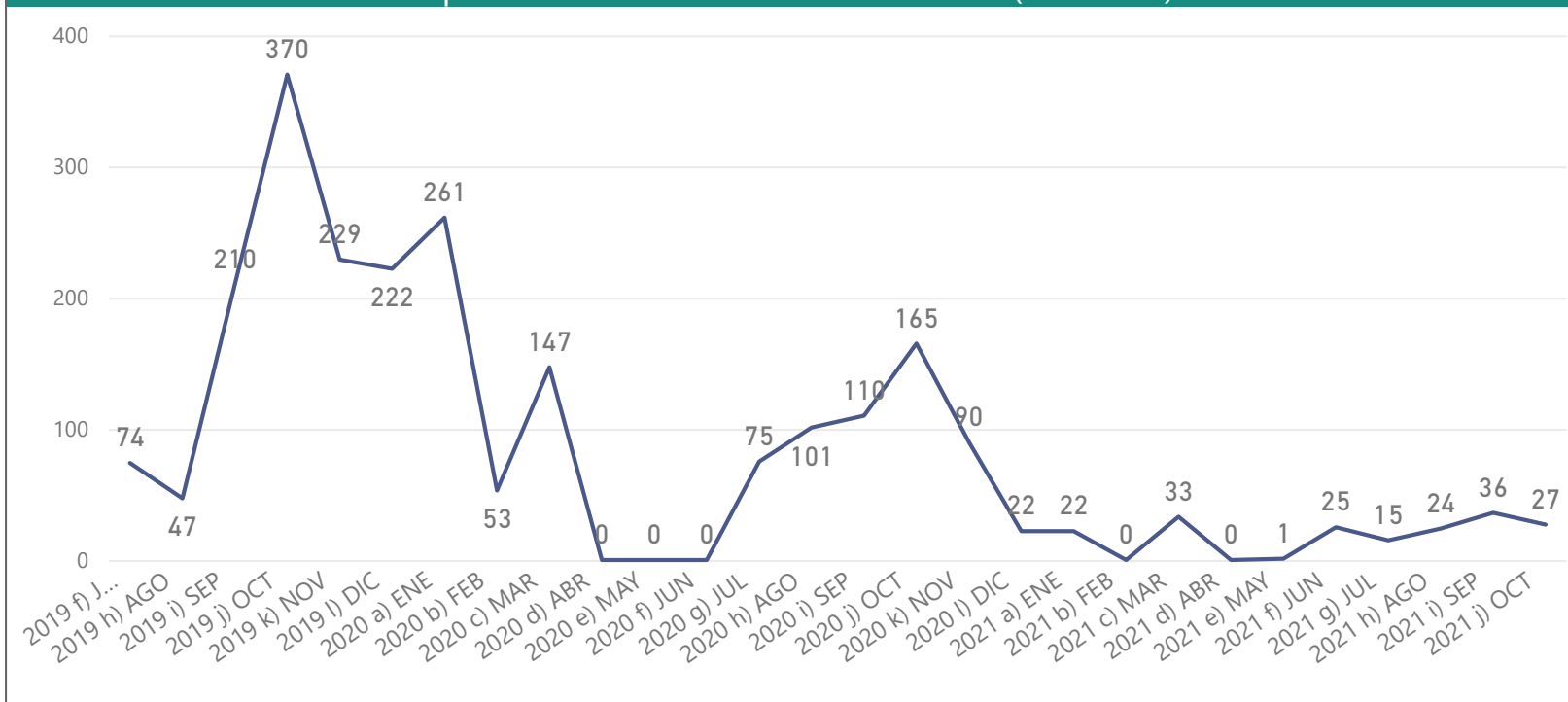


Importaciones históricas de vehículos (unidades) 2018-2021 (Oct)

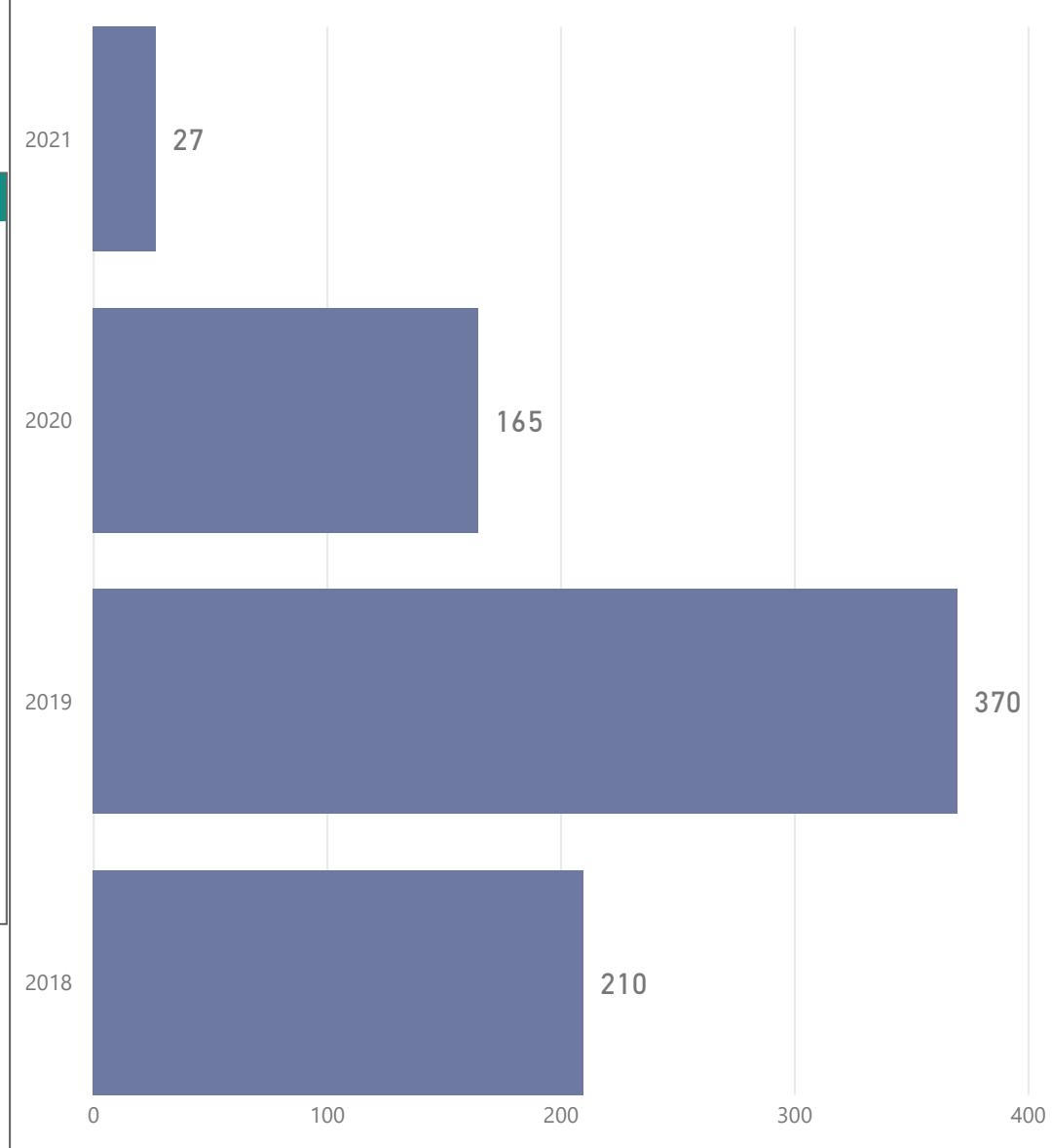




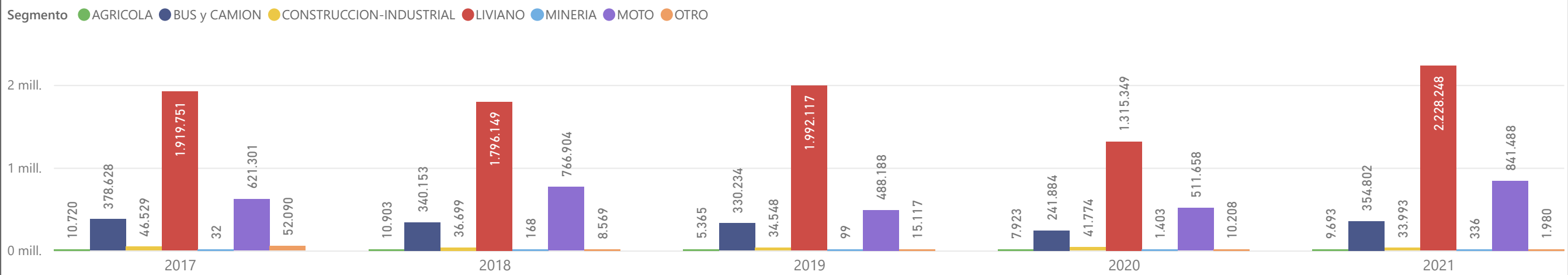
Exportaciones mensuales de vehículos (unidades)



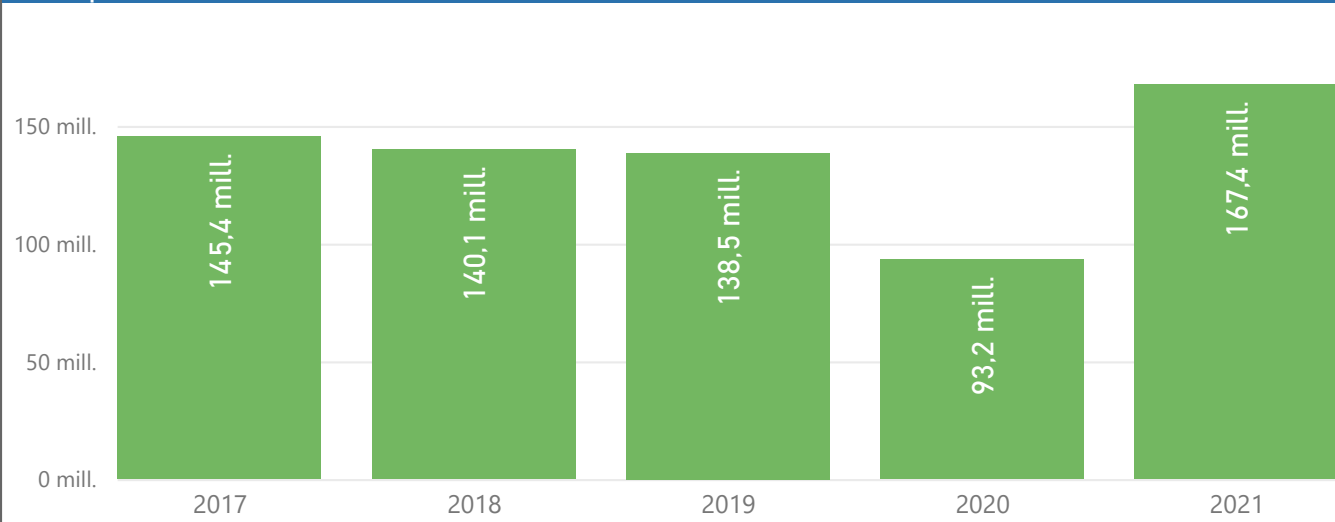
Exportaciones históricas de vehículos (unidades) 2018-2021 (Oct)



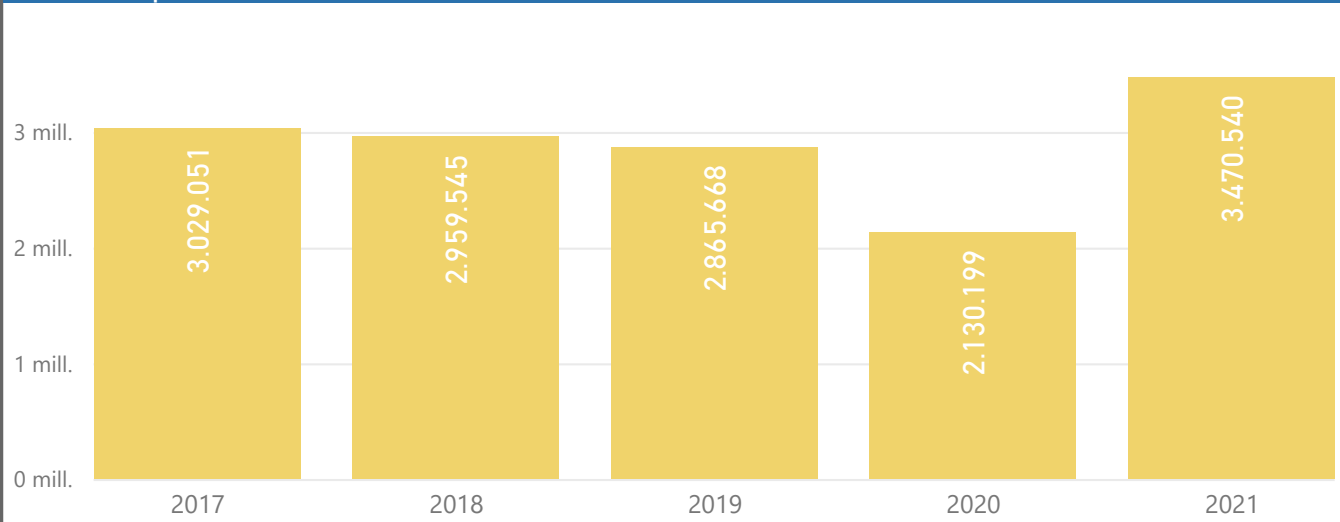
Importaciones totales de neumáticos por segmento (miles de unidades) 2017-2021 (Ene-Oct)



Importaciones totales de neumáticos* (millones USD CIF) 2017-2021 (Ene-Oct)

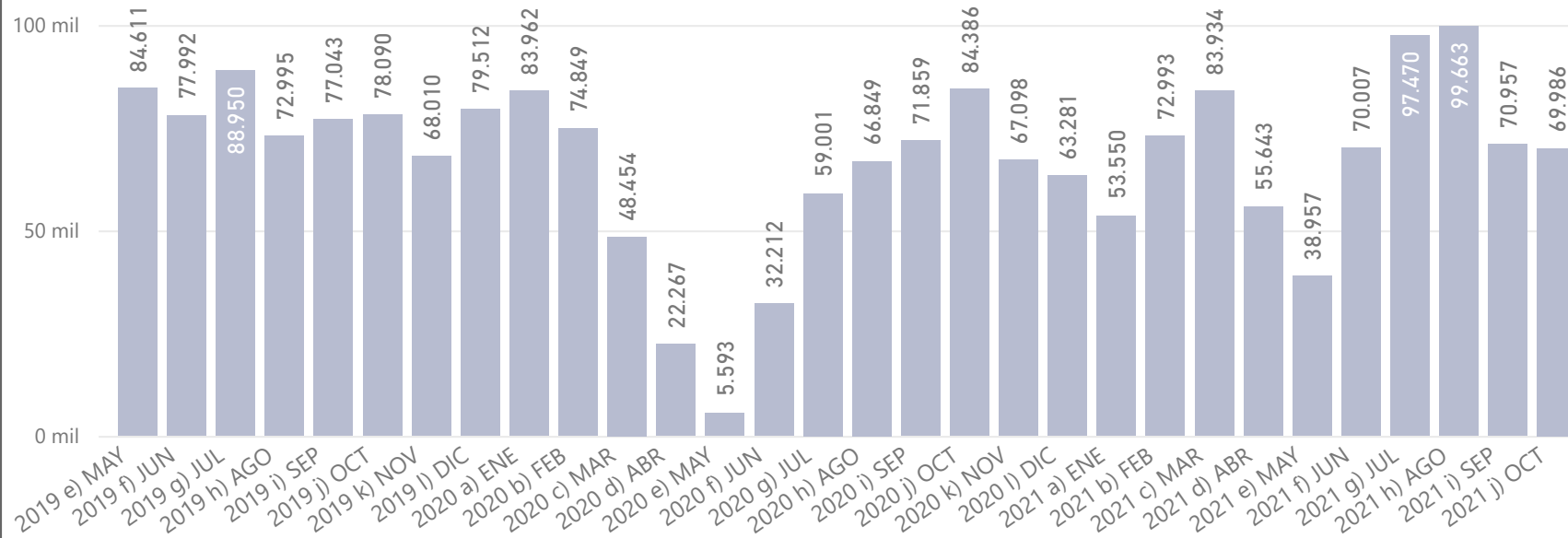


Importaciones totales de neumáticos* (unidades) 2017-2021 (Ene-Oct)

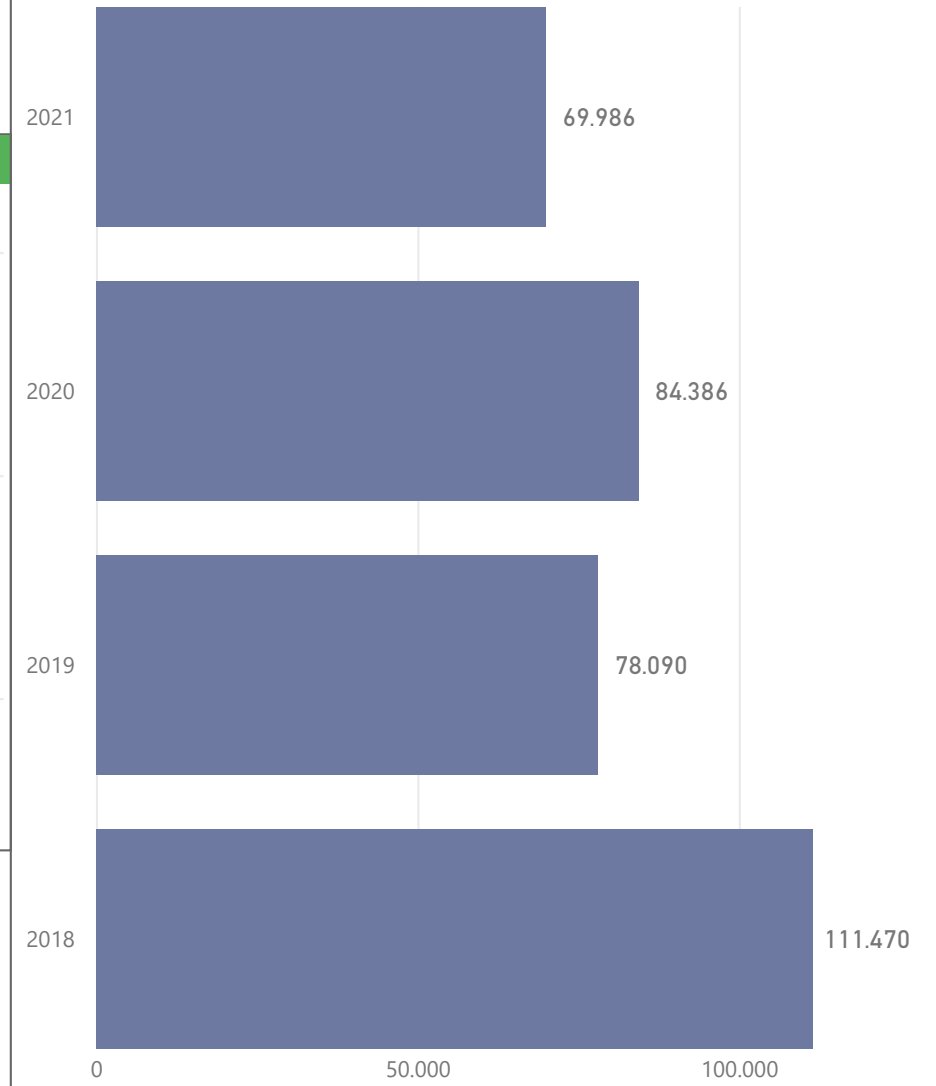


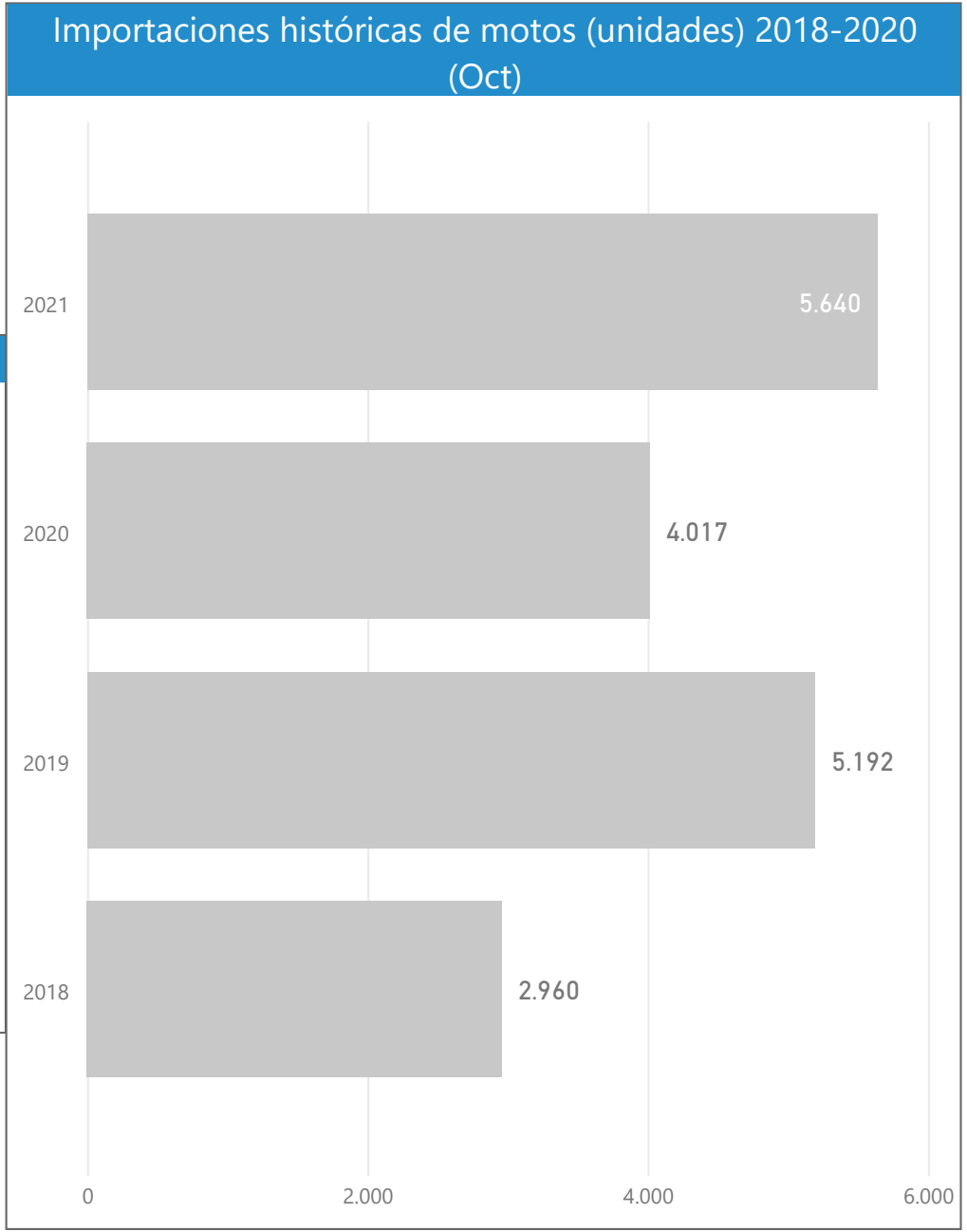
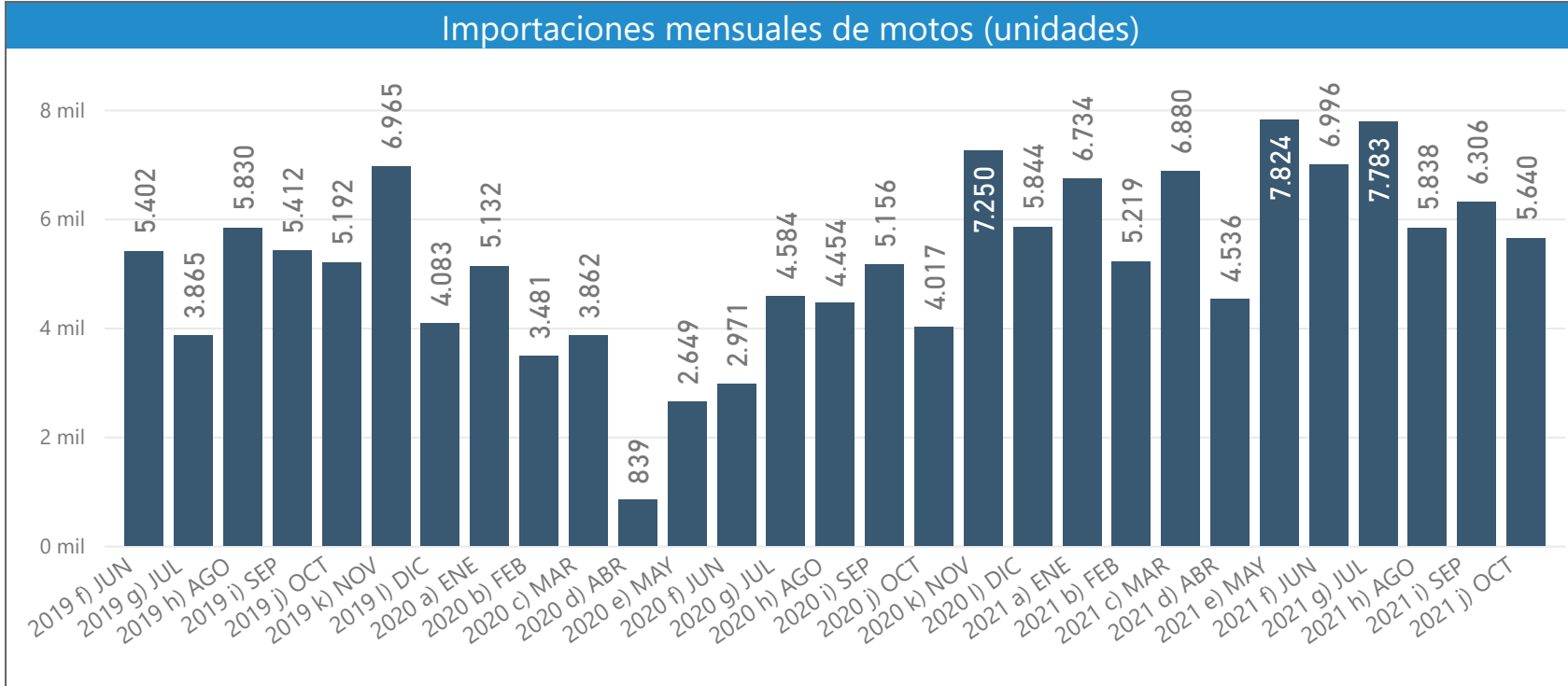


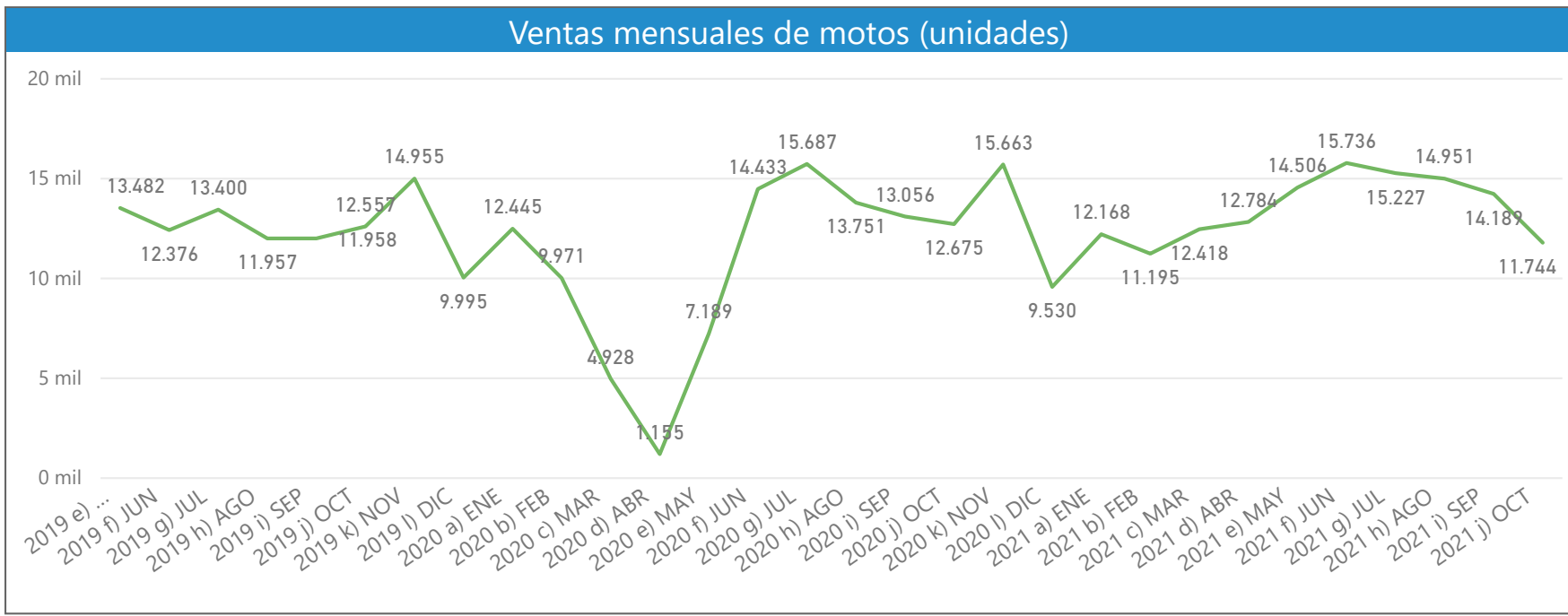
Exportación histórica de neumáticos (unidades)



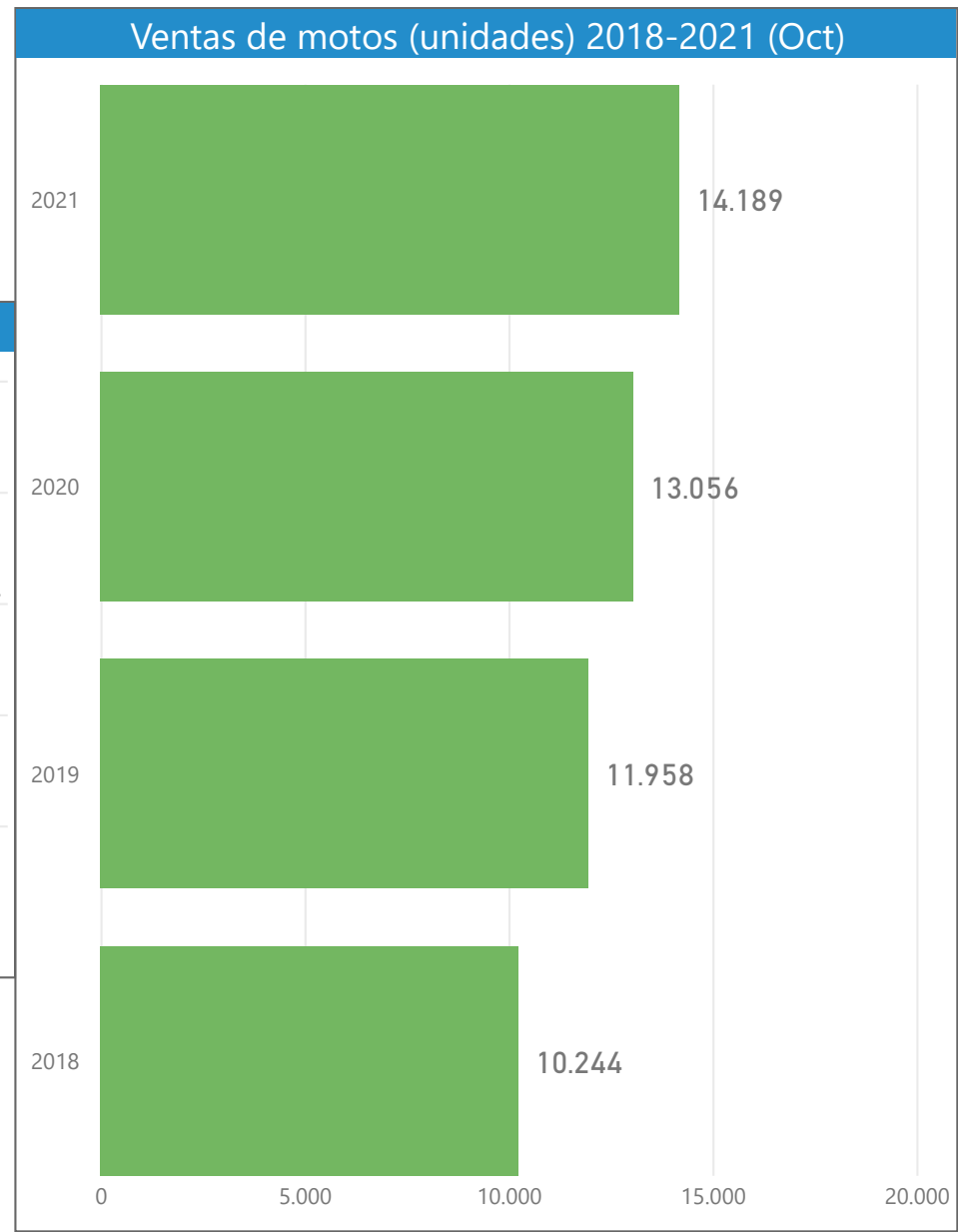
Exportaciones históricas de neumáticos (unidades) 2018-2021 (Oct)



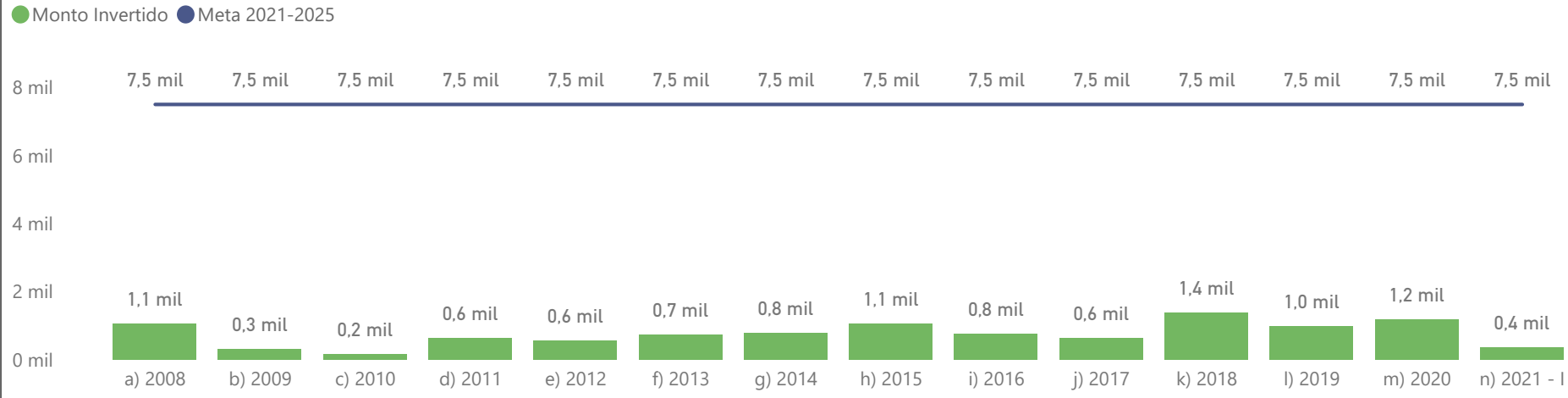




Nota: La cifra de octubre 2021 es provisional



Inversión extranjera directa (millones USD)



Los niveles de inversión extranjera directa en Ecuador han sido muy bajos en años recientes y nunca han superado los 1.500 millones de dólares al año. El gobierno de Guillermo Lasso se ha planteado un objetivo ambicioso que significa un promedio anual de 7.500 millones de dólares de IED durante su cuatrienio para cubrir las necesidades de inversión internas.

De acuerdo a los objetivos planteados en el programa con el FMI, Ecuador ha aumentado considerablemente sus reservas internacionales al superar constantemente los 6.000 millones USD durante los últimos cuatro trimestres. Así, los niveles de cobertura se aproximan a los estándares mínimos deseables para resguardar a una economía dolarizada.


Reservas internacionales (millones USD)



PIB	Ene-Dic 2020	Ene-Dic 2019	Variación
PIB nominal (millones USD)	98.808	107.436	-8,0 %
PIB real (millones USD del 2007)	66.308	71.909	-7,8 %



Petróleo	Septiembre 2021	Septiembre 2020
WTI (precio promedio)	71,46	39,61



Inflación	Octubre 2021	Octubre 2020
Mensual	0,2 %	-0,2 %
Anual	1,5 %	-1,6 %
Acumulada	1,5 %	-0,9 %



Divisas	Octubre 2021	Octubre 2020
USD/BRL	5,61	5,74
USD/COP	3.765,06	3.861,00
USD/EURO	0,86	0,86
USD/PEN	3,99	3,61

Comercio Exterior	Septiembre 2021	Septiembre 2020
1) Exportaciones (millones USD FOB)		
1.1) No petroleras	1.492	1.244
1.2) Petroleras	728	514
1.3) Totales	2.220	1.758
2) Importaciones (millones USD FOB)		
2.1) No Petroleras	1.747	1.159
2.2) Petroleras	341	190
2.3) Totales	2.088	1.349
3) Balanza comercial (millones USD FOB)		
3.1) No Petrolera	-256	85
3.2) Petrolera	387	323
3.3) Total	131	409

Mercado Laboral	Septiembre 2021	Agosto 2021
1) Población en Edad de Trabajar	12.713.655	12.698.798
2) Población Económicamente Activa	8.479.137	8.540.363
2.1) Población con Empleo	8.066.696	8.125.322
2.2) Empleo Adecuado/Pleno	2.843.732	2.770.656
2.3) Subempleo	1.921.312	1.887.050
2.4) Empleo no Remunerado	917.971	950.882
2.5) Otro Empleo no Pleno	2.340.071	2.451.125
2.6) Empleo no Clasificado	43.609	65.610
3) Desempleo	412.441	415.041
4) Población Económicamente Inactiva	4.234.518	4.158.405



Número de vehículos

Livianos **2'333.899**

1.135.501



Automóvil

572.374

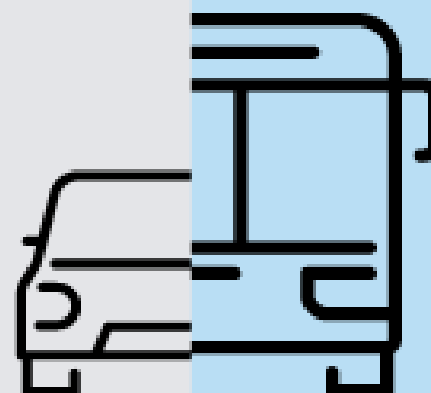


SUV

626.025



Camioneta



Comerciales **344.351**

245.028




Camión

38.785



Bus

60.538



Van

*Este dato corresponde a todo tipo de camiones incluyendo los de capacidad de carga menor a 3,5 toneladas, que no se consideran carga pesada.

Edad del parque automotor

Edad promedio: 15,8 años

0	1 - 5	6 - 10	11 - 15	16 - 20	21 - 25	26 - 30	31 - 35	+36
85.818	515.699	622.118	461.829	224.704	186.781	197.030	68.176	316.095
3%	19%	23%	17%	8%	7%	7%	3%	12%

TOTAL: 2'678.250

Ubicación geográfica

PICHINCHA	912.843	GARCHI	22.137
GUAYAS	698.690	BOLIVAR	14.168
AZUAY	188.903	ORELLANA	9.759
TUNGURAHUA	157.728	SUCUMBIÓS	9.100
MANABÍ	123.545	PASTAZA	9.304
IMBABURA	80.587	MORONA SANTIAGO	5.105
EL ORO	71.516	NAPO	4.941
CHIMBORAZO	70.087	SANTA ELENA	5.152
LOJA	62.075	ZAMORA CHINCHIPE	3.992
LOS RÍOS	57.693	GALÁPAGOS	652
COTOPAXI	57.216		
SANTO DOMINGO	51.637		
CAÑAR	36.543		
ESMERALDAS	28.899		



AUTO
plus

Aplicativo de inteligencia estadística automotriz



LANTA
plus



MOTO
plus



COMBUS
plus



IMPOR
plus




FINAN
plus

¡Adquiere ahora tu plan!

 (02) 226 9052 / 226 9056 / 226 4925 / 226 4927

 +593 98 409 6898

 departamentotecnico@aeade.net



ASOCIACIÓN DE EMPRESAS
AUTOMOTRICES DEL ECUADOR

www.aeade.net



[Aeade.Ec](https://www.facebook.com/Aeade.Ec)



[@AeadeEc](https://twitter.com/AeadeEc)



[Aeade](https://www.linkedin.com/company/Aeade)



[@aeade_ec](https://www.instagram.com/aeade_ec)



[AeadeEcuador](https://www.tiktok.com/@AeadeEcuador)



[Aeade Ec](https://www.youtube.com/channel/UC...)