



# BOLETÍN DE PRENSA

Ventas de vehículos – Resumen

Publicado el 9 de febrero del 2022

# RESUMEN ENERO 2022

Las ventas de vehículos nuevos en el mes de enero de 2022 alcanzaron las 9.605 unidades y registraron un crecimiento interanual del **13%** frente al mismo mes de 2021. Además, se evidencia un crecimiento mensual de **0,6%** con relación al mes de diciembre de 2021.



En enero, los vehículos livianos presentan un crecimiento interanual del **12%**, mientras que los vehículos comerciales mostraron un crecimiento de **21%**. En relación al mes anterior (diciembre de 2021), los vehículos livianos registraron un decrecimiento de **3%**, mientras que los comerciales presentaron un crecimiento de **32%**.



En enero, los automóviles registraron un decrecimiento interanual de **2%** respecto a enero de 2021, mientras que los SUV y camionetas registraron un crecimiento interanual: **21%** y **17%** respectivamente.

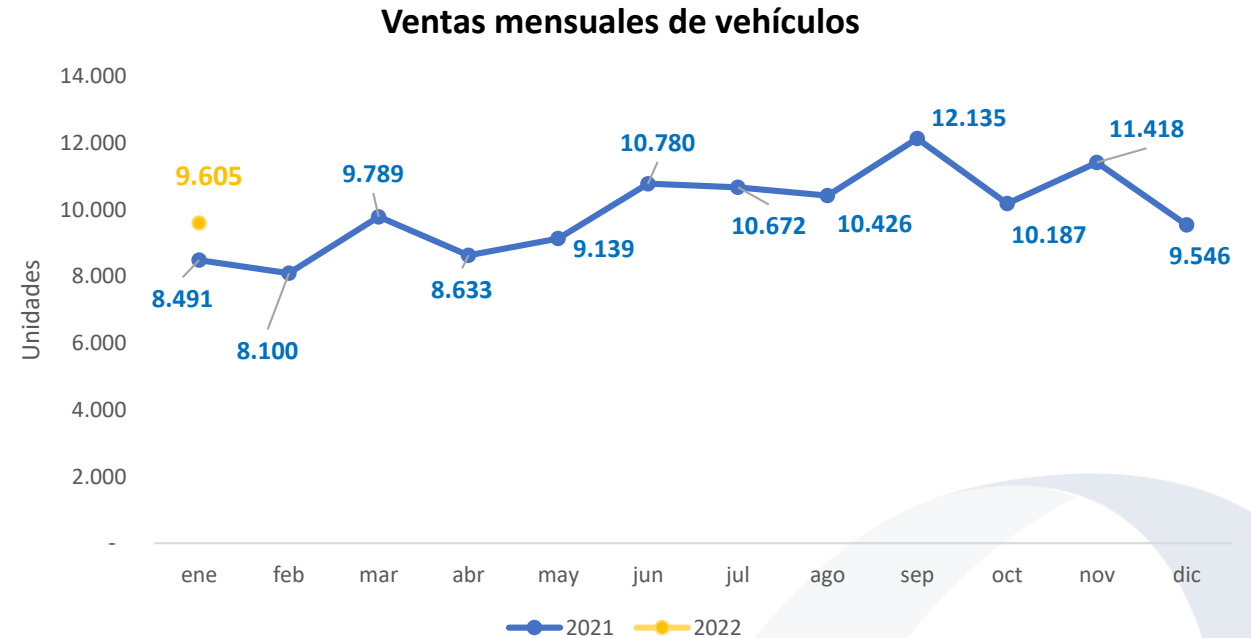
Mientras que, los segmentos de camión, van y bus presentaron un crecimiento respecto a enero de 2021: **23%**, **17%** y **10%** respectivamente.



Las ventas de motos en el mes de enero\* de 2022 presentan un crecemento interanual de **2%** y un crecimiento mensual de **21,6%** con relación a diciembre 2021.

# Ventas de Vehículos 2022

Mes	2021	2022	Var 2022/2021
ene	8.491	9.605	↑ 13%
feb	8.100		
mar	9.789		
abr	8.633		
may	9.139		
jun	10.780		
jul	10.672		
ago	10.426		
sep	12.135		
oct	10.187		
nov	11.418		
dic	9.546		
Subtotal	119.316	9.605	



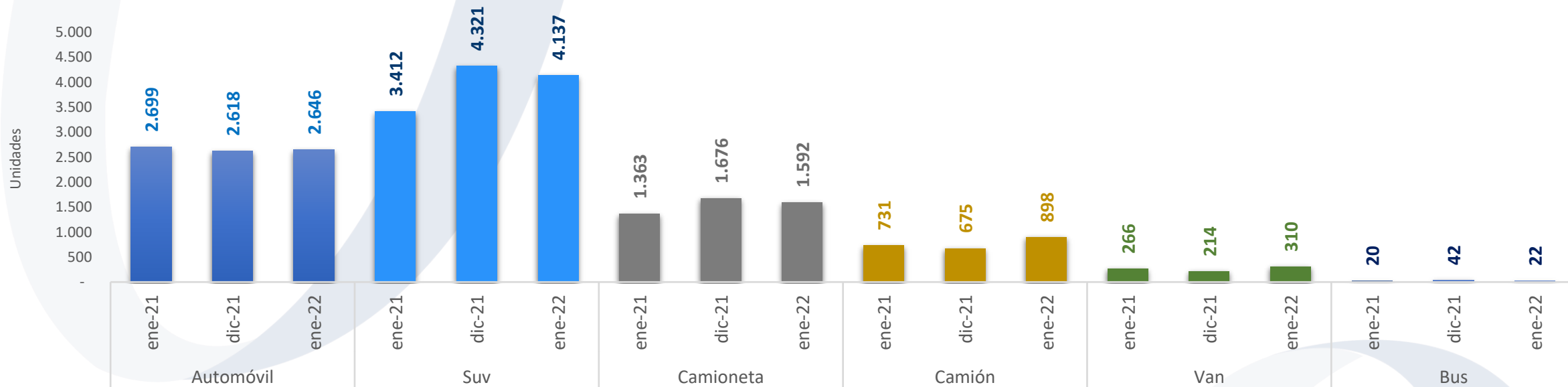
- En enero de 2022 se comercializaron **9.605** vehículos nuevos, los cuales representan un crecimiento de **13%** al compararlo con las **8.491** unidades que se comercializaron en enero de 2021. Se evidencia también un crecimiento mensual de **0,6%** con relación al mes de diciembre 2021.

# Ventas de vehículos livianos y comerciales

	Segmentos	
	Livianos*	Comerciales**
ene-22	8.375	1.230
dic-21	8.615	931
ene-21	7.474	1.017
Var. Ene 22 / 21	↑ 12%	↑ 21%
Var. Ene 22 / Dic 21	↓ -3%	↑ 32%

- Las ventas de los vehículos livianos, en enero del 2022, aumentaron un **12%** frente al mismo mes de 2021 y tuvieron un decrecimiento del **3%** frente a diciembre de 2021. Las ventas del segmento de vehículos comerciales crecieron un **21%** frente al mes de enero del 2021 y un **32%** frente a diciembre del 2021.

# Ventas de vehículos por segmento



	Enero 2022	Automóvil	Suv	Camioneta	Camión	Van	Bus					
Var. Ene 22 / Dic 21	↑	1%	↓	-4%	↓	↑	33%	↑	45%	↓	-48%	
Var. Ene 22 / Ene 21	↓	-2%	↑	21%	↑	17%	↑	23%	↑	17%	↑	10%

- En el segmento de vehículos livianos, los automóviles registraron un decrecimiento interanual de **2%** respecto a enero de 2021, mientras que los SUV y camionetas registraron un crecimiento interanual: **21%** y **17%** respectivamente.
- El segmento de vehículos comerciales, los camiones, vans y buses presentaron un crecimiento respecto a enero de 2021: **23%**, **17%** y **10%** respectivamente.

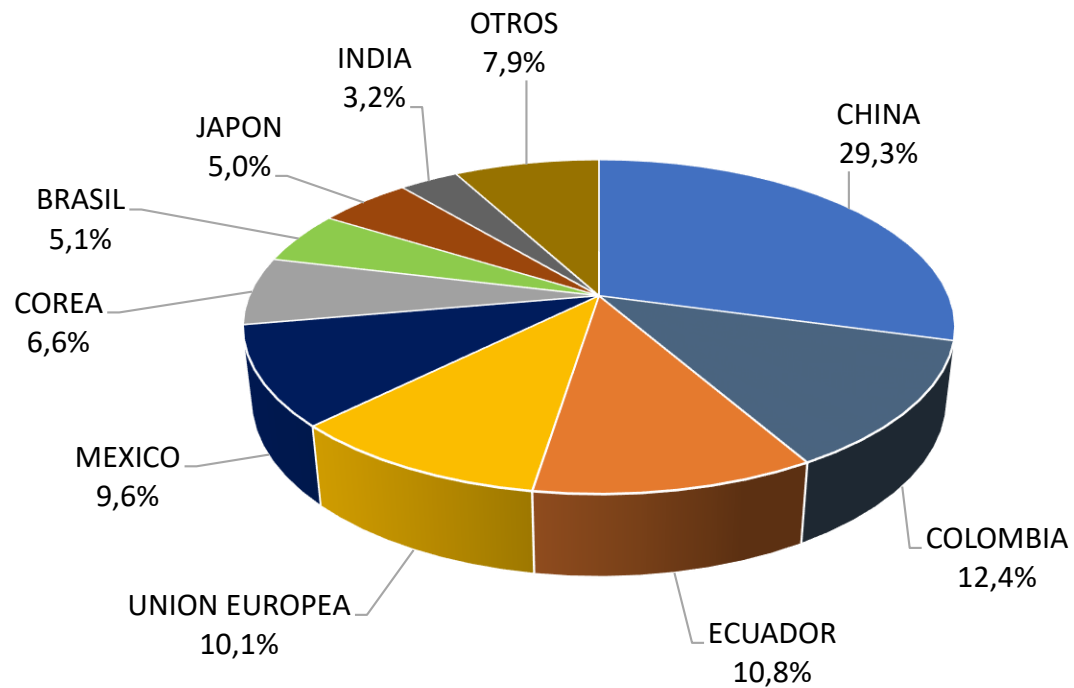
# Ventas de vehículos por marcas – Top 20

Marcas	2021	2022	Variación	
	Ene	Ene	Ene 2022/2021	
CHEVROLET	1.909	1.987	↑	4%
KIA	1.400	1.332	↓	-5%
HYUNDAI	591	586	↓	-1%
TOYOTA	364	541	↑	49%
CHERY	327	511	↑	56%
JAC	414	481	↑	16%
VOLKSWAGEN	240	391	↑	63%
GREAT WALL	359	364	↑	1%
JETOUR	104	326	↑	213%
SHINERAY	152	304	↑	100%
HINO	246	234	↓	-5%
DFSK	164	228	↑	39%
RENAULT	278	188	↓	-32%
SUZUKI	-	163	-	-
MITSUBISHI	43	158	↑	267%
PEUGEOT	142	148	↑	4%
DONGFENG	58	127	↑	119%
SINOTRUK	31	123	↑	297%
NISSAN	386	122	↓	-68%
MAZDA	180	120	↓	-33%
OTRAS	1.103	1.171	↑	6%
<b>TOTAL</b>	<b>8.491</b>	<b>9.605</b>	<b>↑</b>	<b>13%</b>

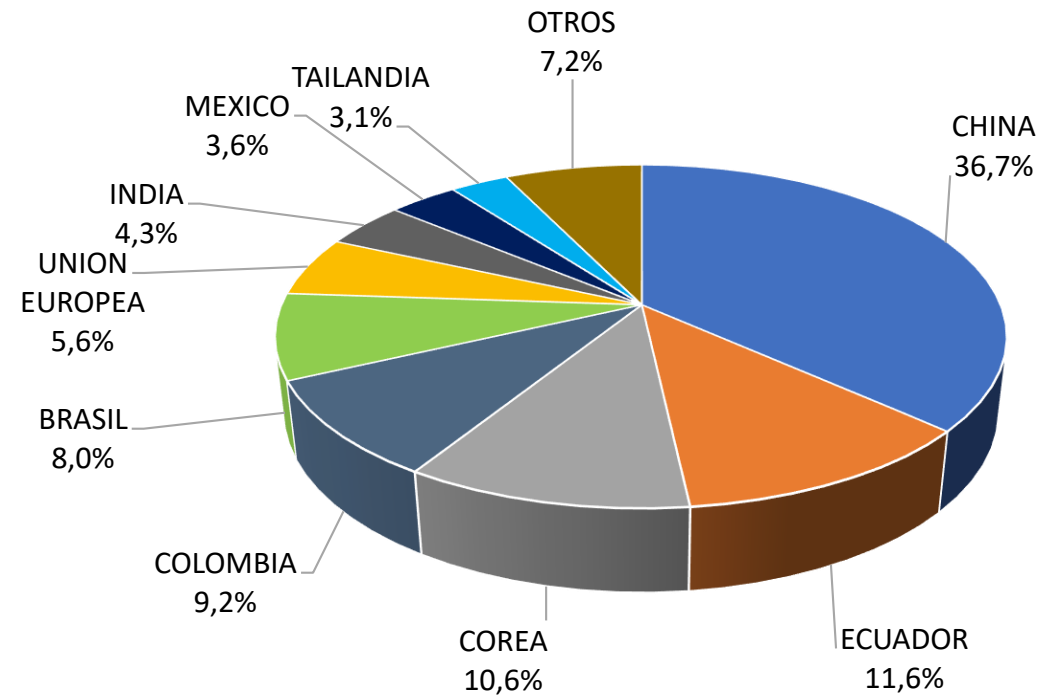
# Ventas de vehículos por origen

Mensual

Participación por país de origen  
Enero 2021

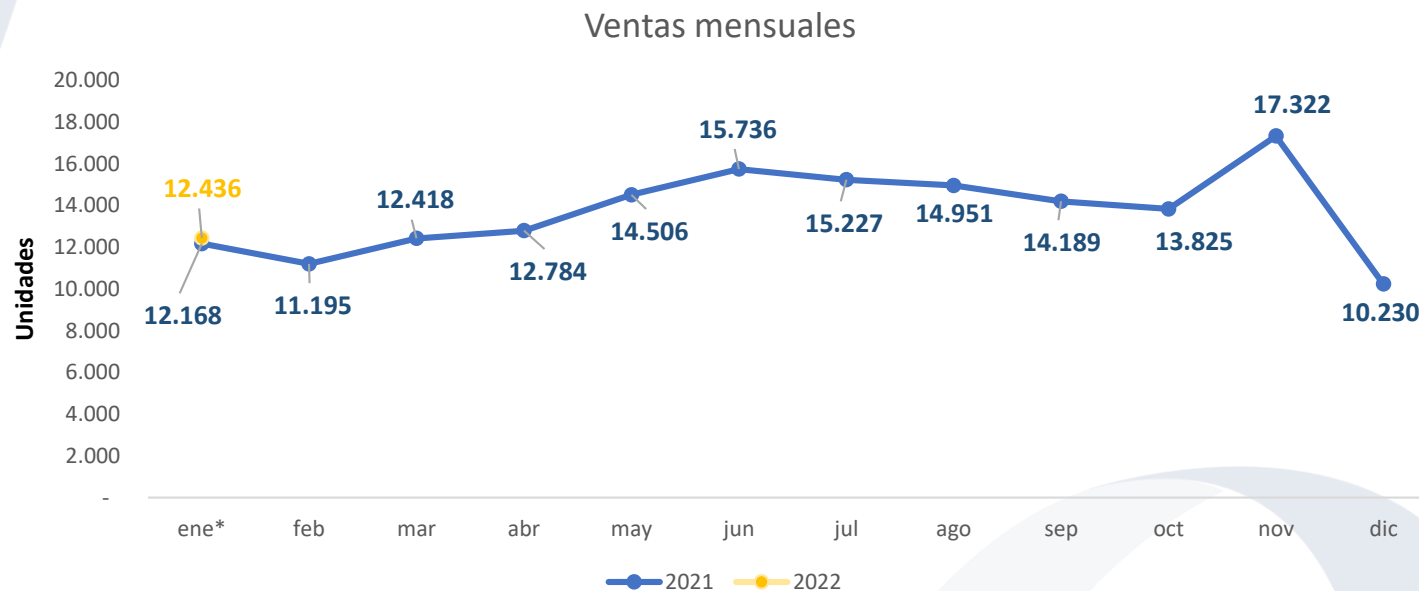


Participación por país de origen  
Enero 2022



# Ventas de Motos

Mes	2021	2022	Var 2022/2021
ene*	12.168	12.436	↑ 2%
feb	11.195		
mar	12.418		
abr	12.784		
may	14.506		
jun	15.736		
jul	15.227		
ago	14.951		
sep	14.189		
oct	13.825		
nov	17.322		
dic	10.230		
<b>Subtotal</b>	<b>164.551</b>	<b>12.436</b>	



\*La cifra de enero 2022 es provisional

- La cifra provisional para el mes de enero\* del 2021 es de **12.436** unidades, lo que representa un **2%** más que lo registrado en enero de 2021 y un **21,6%** más que lo registrado en diciembre 2021.



