



BOLETÍN DE PRENSA

Ventas de vehículos – Resumen

Publicado el 9 de Marzo del 2022

RESUMEN FEBRERO 2022

Las ventas de vehículos nuevos en el mes de febrero de 2022 alcanzaron las 10.313 unidades y registraron un crecimiento interanual del **27,3%** frente al mismo mes de 2021. Además, se evidencia un crecimiento mensual de **7,4%** con relación al mes anterior (enero de 2022). En el acumulado enero - febrero se reporta un crecimiento de **20,1%**.



En febrero, los vehículos livianos y comerciales presentaron un crecimiento interanual del **27%** y **29%** respectivamente. En relación al mes anterior (enero de 2022), los vehículos livianos registraron un crecimiento de **9%**, mientras que los comerciales registraron un decrecimiento del **0,5%**.



En febrero, los buses registraron el mayor crecimiento interanual, al ser **135%** mayor a lo registrado en el mismo mes del año anterior.

Mientras que, el segmento de automóviles presentó un decrecimiento interanual de **5%**.



Las ventas de motos en el mes de febrero* de 2022 presentaron un decrecimiento interanual de **6%** y un decrecimiento mensual de **26%** con relación a enero 2022.

Fuente: Autoplus

Elaborado por: AEADE

Nota: *La cifra motos de febrero 2022 es provisional

Ventas de Vehículos 2022

Mes	2021	2022	Var 2022/2021
ene	8.491	9.605	↑ 13%
feb	8.100	10.313	↑ 27%
mar	9.789		
abr	8.633		
may	9.139		
jun	10.780		
jul	10.672		
ago	10.426		
sep	12.135		
oct	10.187		
nov	11.418		
dic	9.546		
Subtotal	119.316	19.918	

Ventas mensuales de vehículos



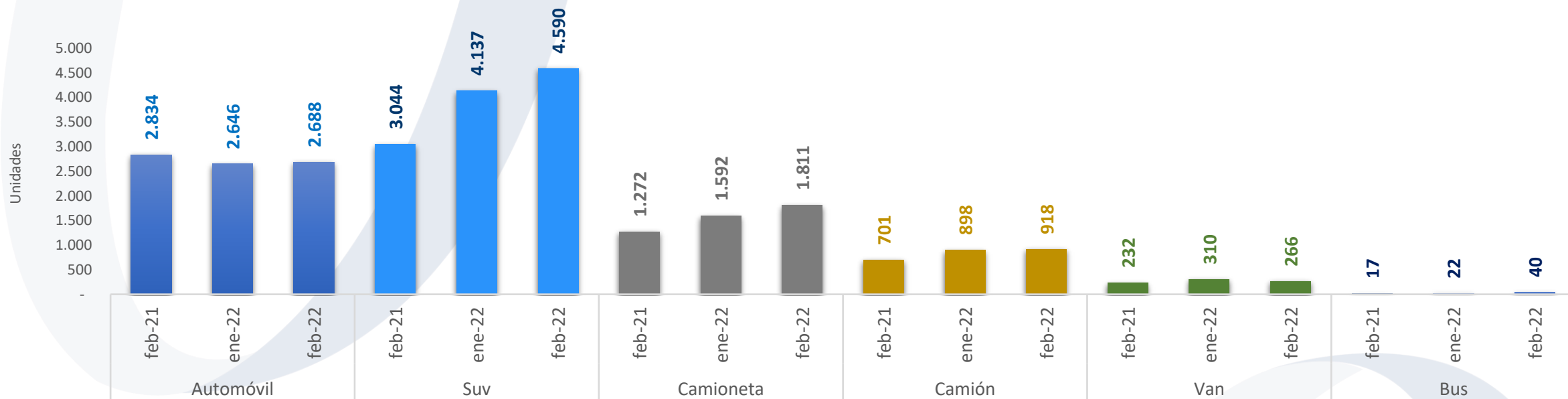
- En febrero de 2022 se comercializaron **10.313** vehículos nuevos, los cuales representan un crecimiento de **27%** al compararlo con las **8.100** unidades que se comercializaron en febrero de 2021. Se evidencia un crecimiento mensual de **7,4%** con relación al mes anterior (enero 2022). En el acumulado enero - febrero se reporta un crecimiento de **20%**.

Ventas de vehículos livianos y comerciales

	Segmentos	
	Livianos*	Comerciales**
feb-22	9.089	1.224
ene-22	8.375	1.230
feb-21	7.150	950
Acumulado 2021	14.624	1.967
Acumulado 2022	17.464	2.454
Var. Feb 22 / 21	↑ 27%	↑ 29%
Var. Feb 22 / Ene 22	↑ 9%	↓ -0,5%
Var 2022 / 2021	↑ 19%	↑ 25%

- Las ventas de los vehículos livianos, en febrero del 2022, aumentaron un **27%** frente al mismo mes de 2021 y tuvieron un crecimiento del **9%** frente a enero de 2022. Las ventas del segmento de vehículos comerciales crecieron un **29%** frente al mes de febrero del 2021 y decrecieron un **0,5%** frente a enero del 2022.
- En el acumulado del 2022 se reporta un crecimiento del **19%** en vehículos livianos y un **25%** en vehículos comerciales.

Ventas de vehículos por segmento



Febrero 2022	Automóvil	Suv	Camioneta	Camión	Van	Bus
Var. Feb / Ene 2022	↑ 2%	↑ 11%	↑ 14%	↑ 2%	↓ -14%	↑ 82%
Var. Feb 22 / Feb 21	↓ -5%	↑ 51%	↑ 42%	↑ 31%	↑ 15%	↑ 135%

- El segmento de automóviles presentó un decrecimiento interanual del **5%**, mientras que el segmento de buses registró el mayor crecimiento interanual: **135%**.
- El segmento de vans presentó un decrecimiento respecto a enero de 2022 de **14%**, mientras que el segmento que más creció, con respecto al mes anterior, fue el de los buses con una variación del **82%**.

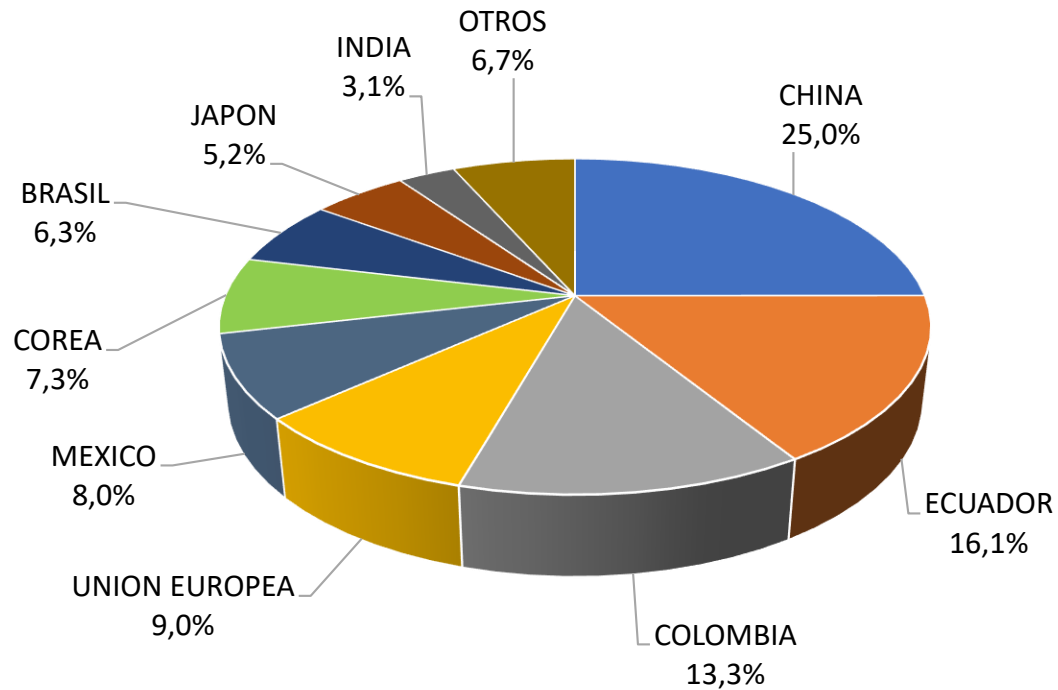
Ventas de vehículos por marcas – Top 20

Marcas	2021		2022		Variación		Variación	
	Feb	Ene - Feb	Feb	Ene - Feb	Feb 2022/2021	Ene - Feb 2022/2021	Feb 2022/2021	Ene - Feb 2022/2021
CHEVROLET	1.840	3.749	2.166	4.153	↑	18%	↑	11%
KIA	1.401	2.801	1.287	2.619	↓	-8%	↓	-6%
TOYOTA	340	704	825	1.366	↑	143%	↑	94%
HYUNDAI	547	1.138	633	1.219	↑	16%	↑	7%
CHERY	358	685	600	1.111	↑	68%	↑	62%
JAC	314	728	513	994	↑	63%	↑	37%
GREAT WALL	444	803	378	742	↓	-15%	↓	-8%
RENAULT	312	590	495	683	↑	59%	↑	16%
SHINERAY	165	317	320	624	↑	94%	↑	97%
JETOUR	69	173	274	600	↑	297%	↑	247%
VOLKSWAGEN	251	491	159	550	↓	-37%	↑	12%
DFSK	125	289	282	510	↑	126%	↑	76%
HINO	219	465	224	458	↑	2%	↓	-2%
MITSUBISHI	22	65	203	361	↑	823%	↑	455%
NISSAN	320	706	238	360	↓	-26%	↓	-49%
SUZUKI	-	-	171	334				
DONGFENG	92	150	133	260	↑	45%	↑	73%
MAZDA	167	347	123	243	↓	-26%	↓	-30%
CHANGAN	89	187	125	232	↑	40%	↑	24%
FORD	128	300	143	232	↑	12%	↓	-23%
OTRAS	897	1.903	1.021	2.267	↑	14%	↑	19%
TOTAL	8.100	16.591	10.313	19.918	↑	27%	↑	20%

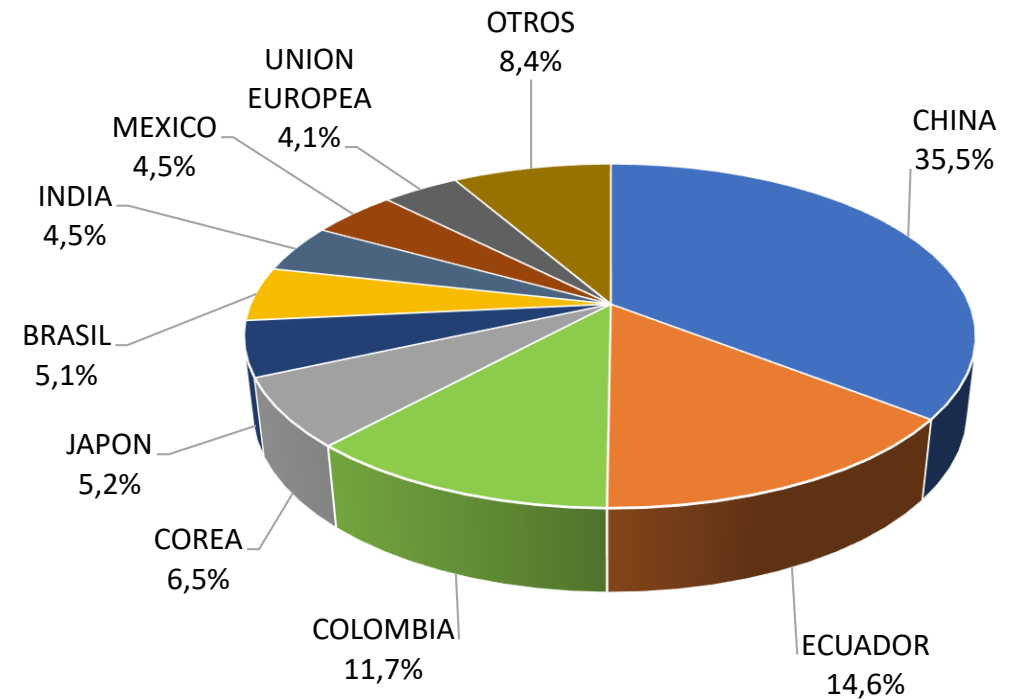
Ventas de vehículos por origen

Mensual

Participación por país de origen
febrero 2021



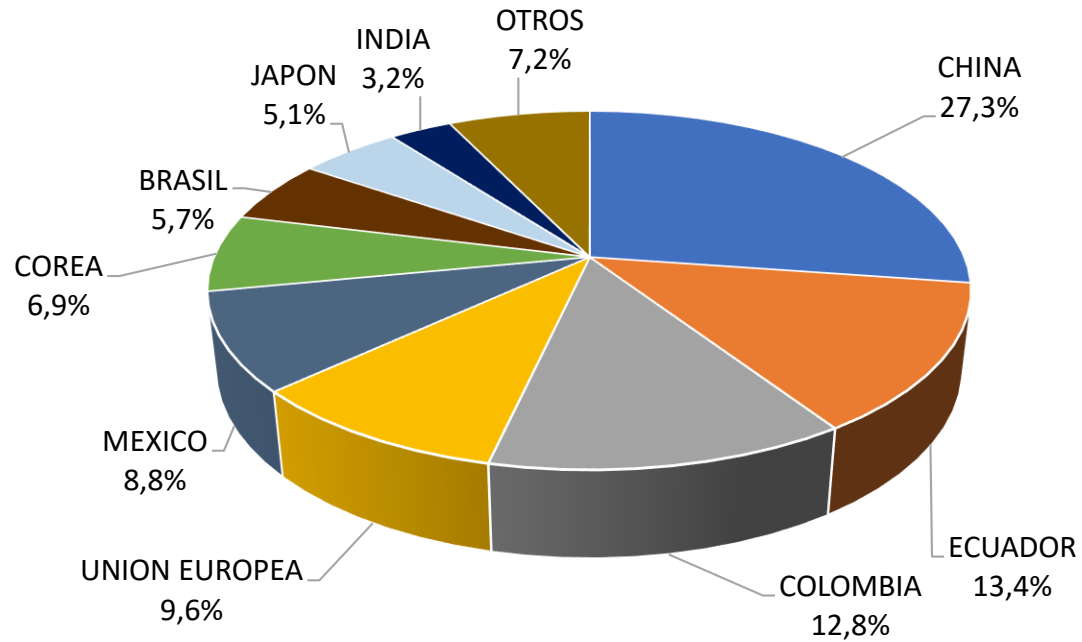
Participación por país de origen
febrero 2022



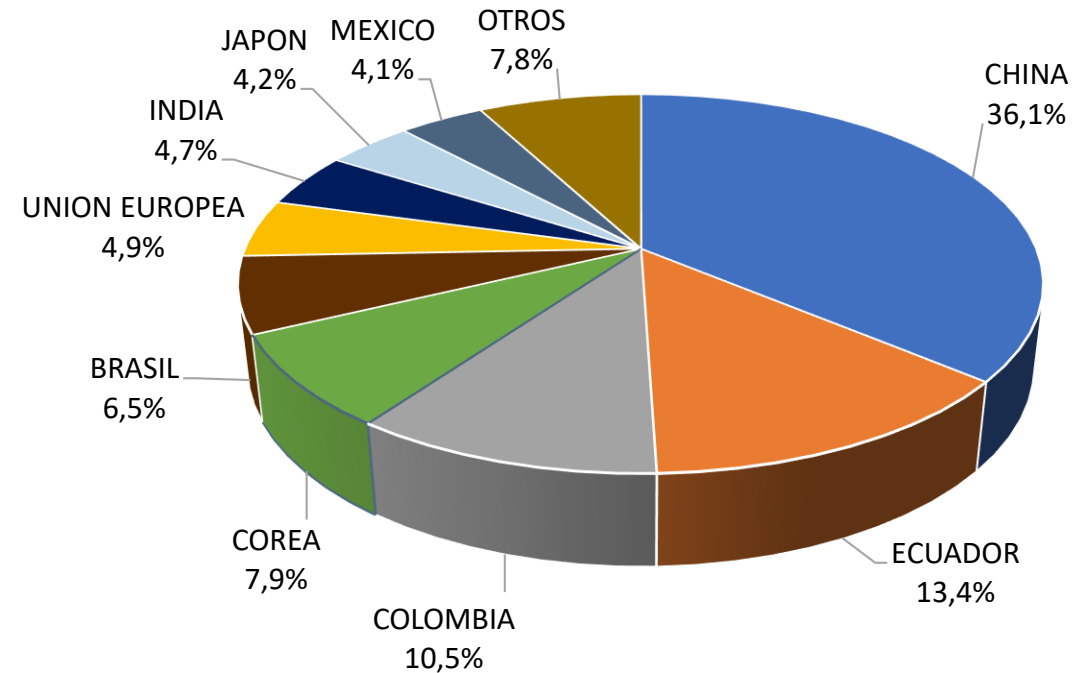
Ventas de vehículos por origen

Acumulado

Participación por país de origen enero-febrero 2021



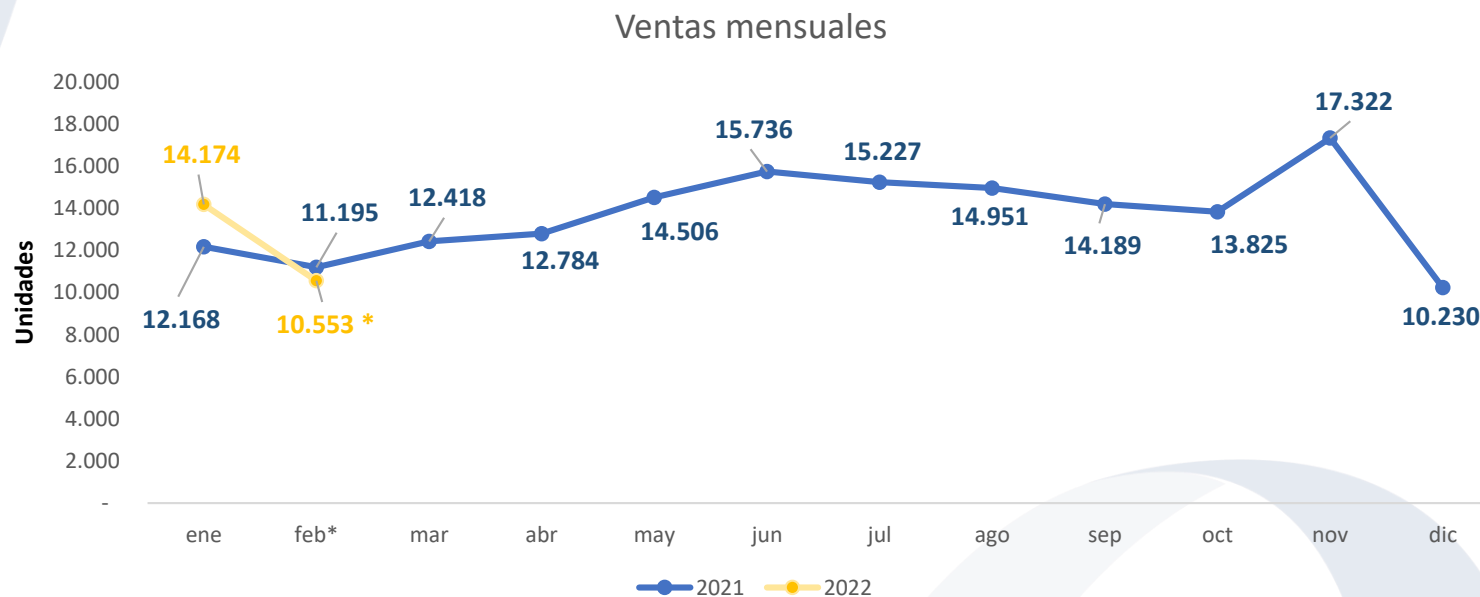
Participación por país de origen enero-febrero 2022



Ventas de Motos

Mes	2021	2022	Var 2022/2021
ene	12.168	14.174	↑ 16%
feb*	11.195	10.553	↓ -6%
mar	12.418		
abr	12.784		
may	14.506		
jun	15.736		
jul	15.227		
ago	14.951		
sep	14.189		
oct	13.825		
nov	17.322		
dic	10.230		
Subtotal	164.551	24.727	

*La cifra de febrero 2022 es provisional



- Las ventas del mes de enero 2022 alcanzaron las 14.174 unidades, lo que representa un **16%** más que las 12.168 unidades de enero 2021.
- La cifra provisional para el mes de febrero* del 2022 es de 10.553 unidades, lo que representa un **6%** menos que lo registrado en febrero de 2021 y un **26%** menos que lo registrado en enero 2022.

