



BOLETÍN DE PRENSA

Ventas de vehículos – Resumen

Publicado el 11 de Abril del 2022

RESUMEN MARZO 2022

Las ventas de vehículos nuevos en el mes de marzo de 2022 alcanzaron las 12.157 unidades, el número más alto registrado de ventas históricas de marzo, y registraron un crecimiento interanual del **24,2%** frente al mismo mes de 2021. Además, se evidencia un crecimiento mensual de **17,9%** con relación al mes anterior (febrero de 2022). En el acumulado enero - marzo se reporta un crecimiento de **21,6%**.



En marzo, los vehículos livianos y comerciales presentaron un crecimiento interanual del **25%** y **16%** respectivamente. En relación al mes anterior (febrero de 2022), los vehículos livianos y comerciales registraron un crecimiento de **18%** y **13%** respectivamente.



En febrero, los buses registraron el mayor crecimiento interanual, al ser **478%** mayor a lo registrado en el mismo mes del año anterior.

El segmento de vans presentó el mayor crecimiento comparado al mes de febrero 2022, de **55%**.



Las ventas de motos en el mes de marzo* de 2022 presentaron un crecemento interanual de **6%** y un crecimiento mensual de **6,5%** con relación a febrero 2022.

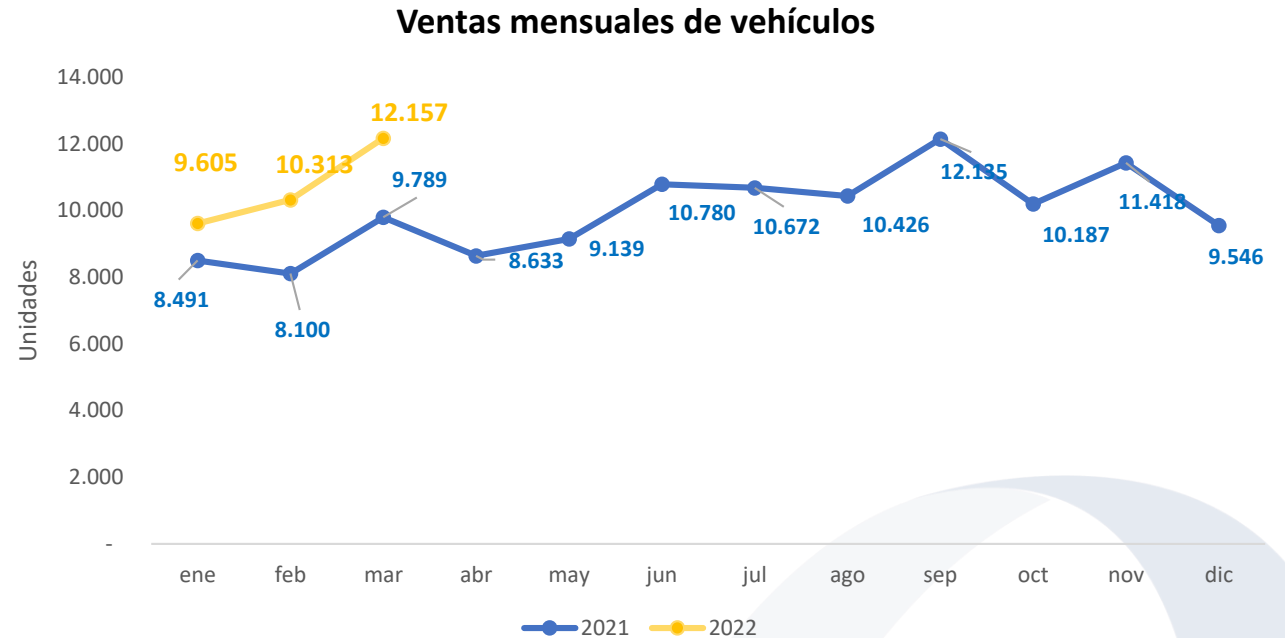
Fuente: Autoplus

Elaborado por: AEADE

Nota: *La cifra motos de marzo 2022 es provisional

Ventas de Vehículos 2022

Mes	2021	2022	Var 2022/2021
ene	8.491	9.605	↑ 13%
feb	8.100	10.313	↑ 27%
mar	9.789	12.157	↑ 24%
abr	8.633		
may	9.139		
jun	10.780		
jul	10.672		
ago	10.426		
sep	12.135		
oct	10.187		
nov	11.418		
dic	9.546		
Subtotal	119.316	32.075	



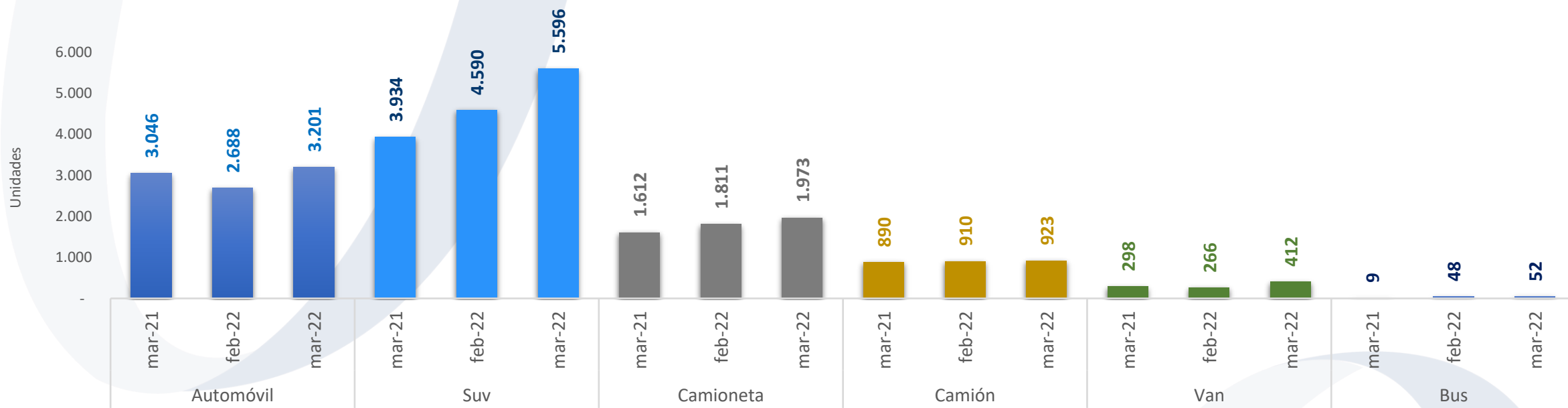
- En marzo de 2022 se comercializaron **12.157** vehículos nuevos, los cuales representan un crecimiento de **24%** al compararlo con las **9.789** unidades que se comercializaron en marzo de 2021. Se evidencia un crecimiento mensual de **17,9%** con relación al mes anterior (febrero 2022). En el acumulado enero - marzo se reporta un crecimiento de **22%**.

Ventas de vehículos livianos y comerciales

	Segmentos	
	Livianos*	Comerciales**
mar-22	10.770	1.387
feb-22	9.089	1.224
mar-21	8.592	1.197
Acumulado 2021	23.216	3.164
Acumulado 2022	28.234	3.841
Var. Mar 22 / 21	↑ 25%	↑ 16%
Var. Mar 22 / Feb 22	↑ 18%	↑ 13%
Var 2022 / 2021	↑ 22%	↑ 21%

- Las ventas de los vehículos livianos, en marzo del 2022, aumentaron un **25%** frente al mismo mes de 2021 y tuvieron un crecimiento del **18%** frente a febrero de 2022. Las ventas del segmento de vehículos comerciales crecieron un **16%** frente al mes de marzo del 2021 y un **13%** frente a febrero del 2022.
- En el acumulado del 2022 se reporta un crecimiento del **22%** en vehículos livianos y un **21%** en vehículos comerciales.

Ventas de vehículos por segmento



Marzo 2022	Automóvil	Suv	Camioneta	Camión	Van	Bus
Var. Mar / Feb 2022	↑ 19%	↑ 22%	↑ 9%	↑ 1%	↑ 55%	↑ 8%
Var. Mar 22 / Mar 21	↑ 5%	↑ 42%	↑ 22%	↑ 4%	↑ 38%	↑ 478%

- El segmento de buses registró el mayor crecimiento interanual: **478%**.
- El segmento que más creció con respecto a febrero de 2022, fue el de vans con **55%**.

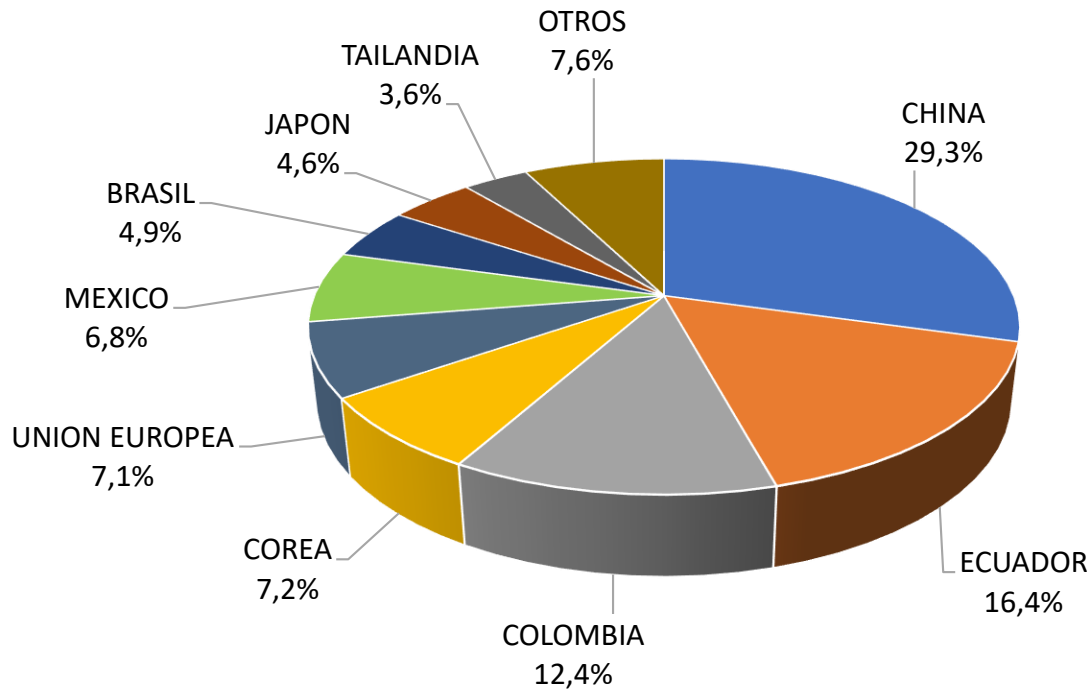
Ventas de vehículos por marcas – Top 20

Marcas	2021		2022		Variación		Variación	
	Mar	Ene - Mar	Mar	Ene - Mar	Mar 2022/2021	Ene - Mar 2022/2021		
CHEVROLET	2.107	5.856	2.283	6.436	↑	8%	↑	10%
KIA	1.601	4.402	1.580	4.199	↓	-1%	↓	-5%
TOYOTA	374	1.078	848	2.214	↑	127%	↑	105%
HYUNDAI	612	1.750	555	1.774	↓	-9%	↑	1%
CHERY	411	1.096	641	1.752	↑	56%	↑	60%
JAC	497	1.225	606	1.600	↑	22%	↑	31%
RENAULT	386	976	779	1.462	↑	102%	↑	50%
GREAT WALL	425	1.228	406	1.148	↓	-4%	↓	-7%
SHINERAY	179	496	390	1.014	↑	118%	↑	104%
JETOUR	147	320	314	914	↑	114%	↑	186%
DFSK	189	478	349	859	↑	85%	↑	80%
VOLKSWAGEN	307	798	264	814	↓	-14%	↑	2%
HINO	267	732	242	700	↓	-9%	↓	-4%
MITSUBISHI	94	159	212	573	↑	126%	↑	260%
MAZDA	245	592	300	543	↑	22%	↓	-8%
SUZUKI	-	-	180	514				
NISSAN	409	1.115	116	476	↓	-72%	↓	-57%
DONGFENG	76	226	142	402	↑	87%	↑	78%
CHANGAN	101	288	160	392	↑	58%	↑	36%
FORD	157	457	146	378	↓	-7%	↓	-17%
OTRAS	1.205	3.108	1.644	3.911	↑	36%	↑	26%
TOTAL	9.789	26.380	12.157	32.075	↑	24%	↑	22%

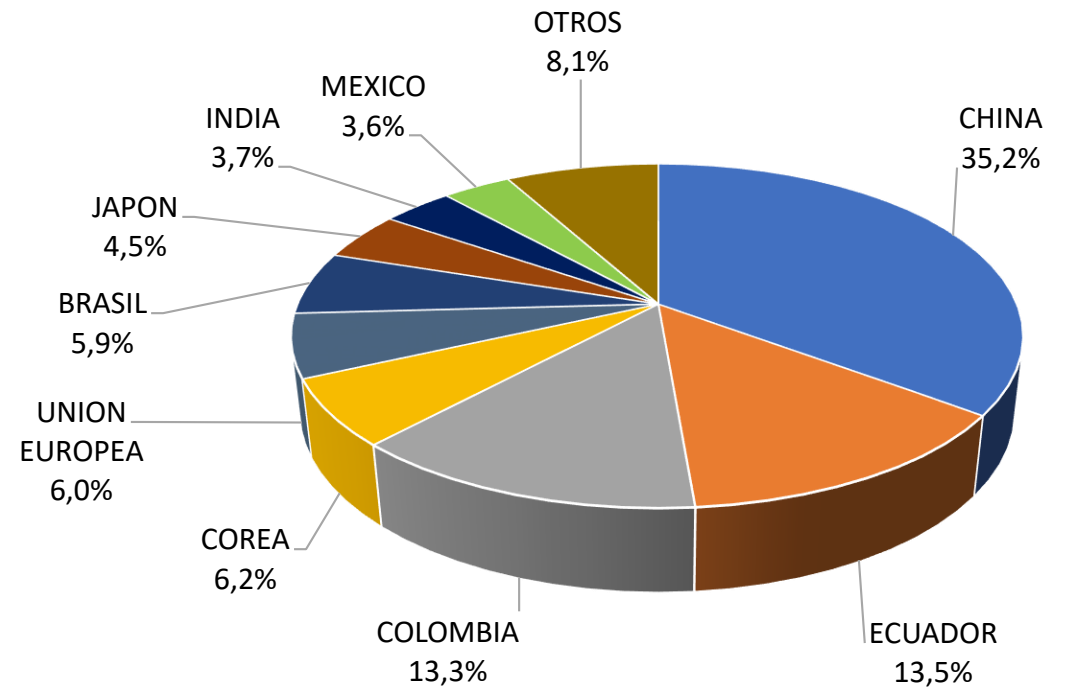
Ventas de vehículos por origen

Mensual

Participación por país de origen
marzo 2021



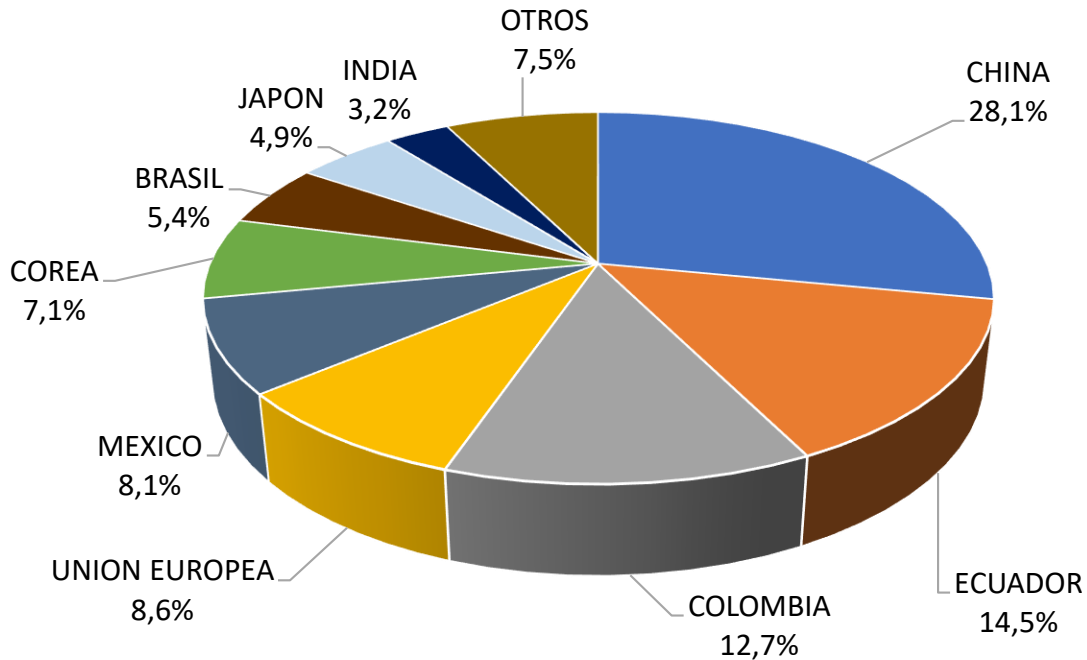
Participación por país de origen
marzo 2022



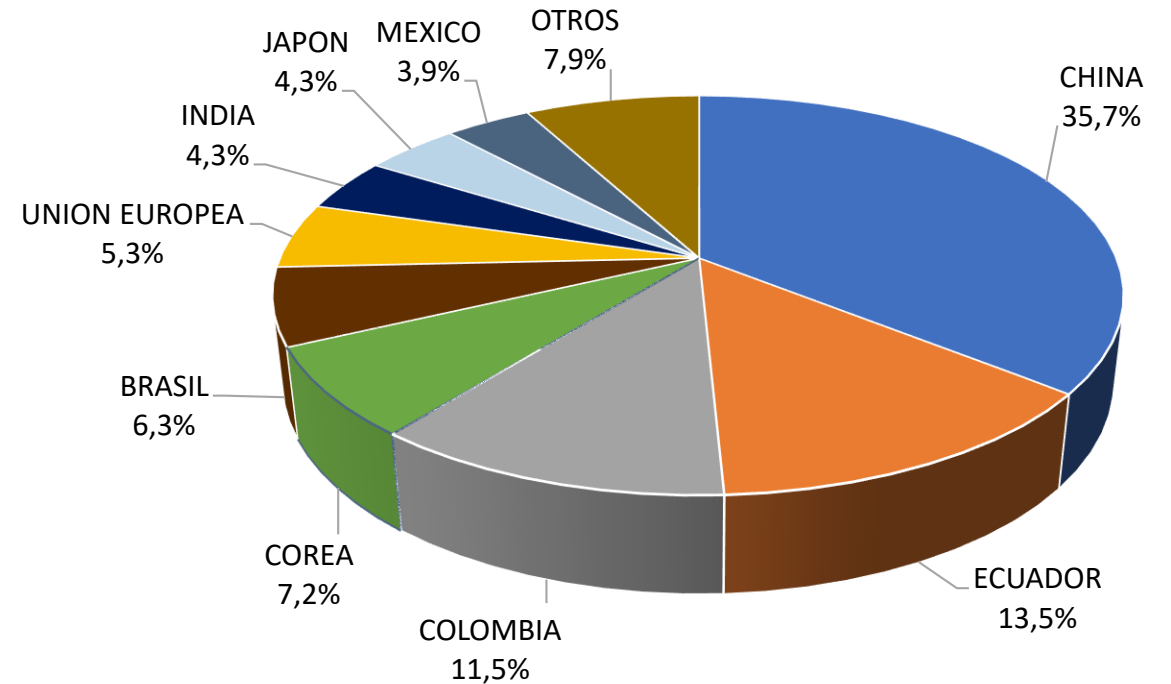
Ventas de vehículos por origen

Acumulado

Participación por país de origen enero-marzo 2021



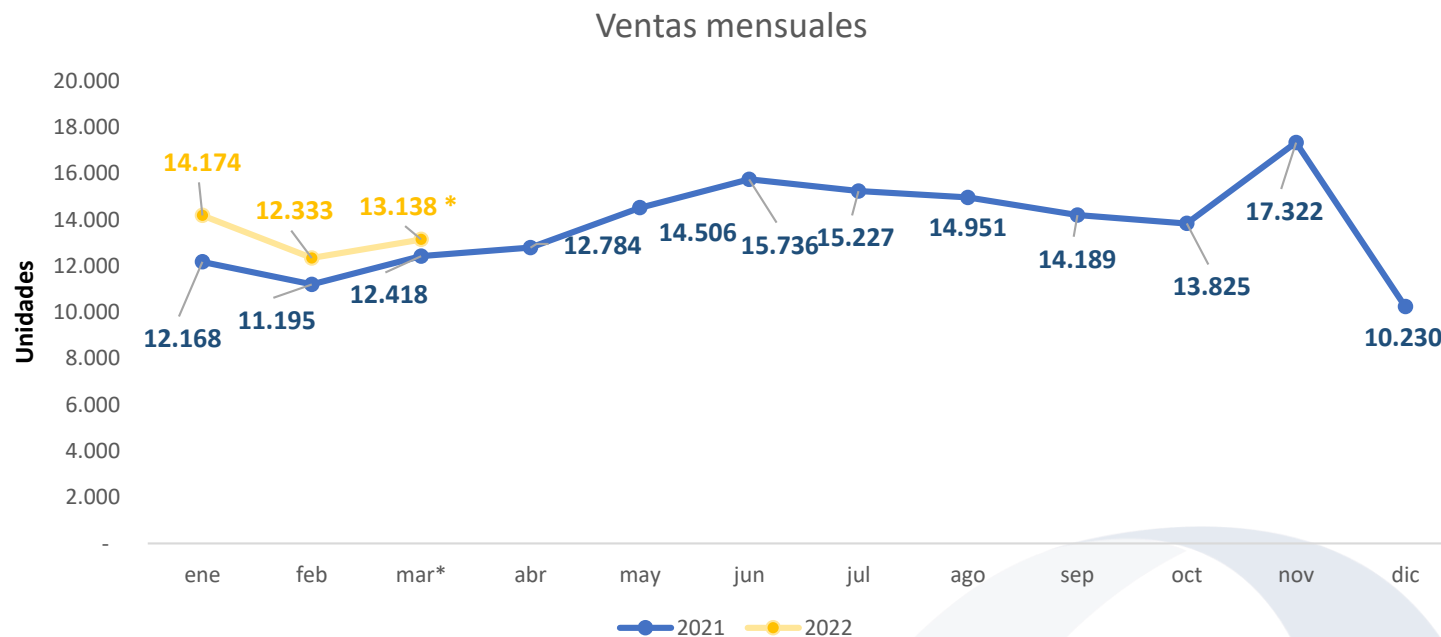
Participación por país de origen enero-marzo 2022



Ventas de Motos

Mes	2021	2022	Var 2022/2021
ene	12.168	14.174	↑ 16%
feb	11.195	12.333	↑ 10%
mar*	12.418	13.138	↑ 6%
abr	12.784		
may	14.506		
jun	15.736		
jul	15.227		
ago	14.951		
sep	14.189		
oct	13.825		
nov	17.322		
dic	10.230		
Subtotal	164.551	39.645	

*La cifra de marzo 2022 es provisional



- Las ventas del mes de febrero 2022 alcanzaron las 12.333 unidades, lo que representa un **10%** más que las 11.195 unidades de febrero 2021.
- La cifra provisional para el mes de marzo* del 2022 es de 13.138 unidades, lo que representa un **6%** más que lo registrado en marzo de 2021 y un **6,5%** más que lo registrado en febrero 2022.

