



# BOLETÍN DE PRENSA

Ventas de vehículos – Resumen

Publicado el 10 de Mayo del 2022

# RESUMEN ABRIL 2022

Las ventas de vehículos nuevos en el mes de abril de 2022 alcanzaron las 12.004 unidades, y registraron un crecimiento interanual del **39,0%** frente al mismo mes de 2021. Sin embargo, se evidencia un decrecimiento mensual de **1,3%** con relación al mes anterior (marzo de 2022). En el acumulado enero - abril se reporta un crecimiento de **25,9%**.



En abril, los vehículos livianos y comerciales presentaron un crecimiento interanual del **39,4%** y **36,4%**, respectivamente. En relación al mes anterior (marzo de 2022), los vehículos livianos presentaron un decrecimiento de **1,7%**, mientras que los vehículos comerciales registraron un crecimiento de **2,1%**.



En abril, los buses registraron el mayor crecimiento interanual, al ser **115%** mayor a lo registrado en el mismo mes del año anterior.

El segmento que más decreció con respecto a marzo de 2022, fue el de automóviles con **8,5%**, mientras que el segmento que registró un mayor crecimiento fue el de buses con **7,7%**.



Las ventas de motos en el mes de abril\* de 2022 presentaron un crecimiento interanual de **13%** y un decrecimiento mensual de **1,0%** con relación a marzo 2022.

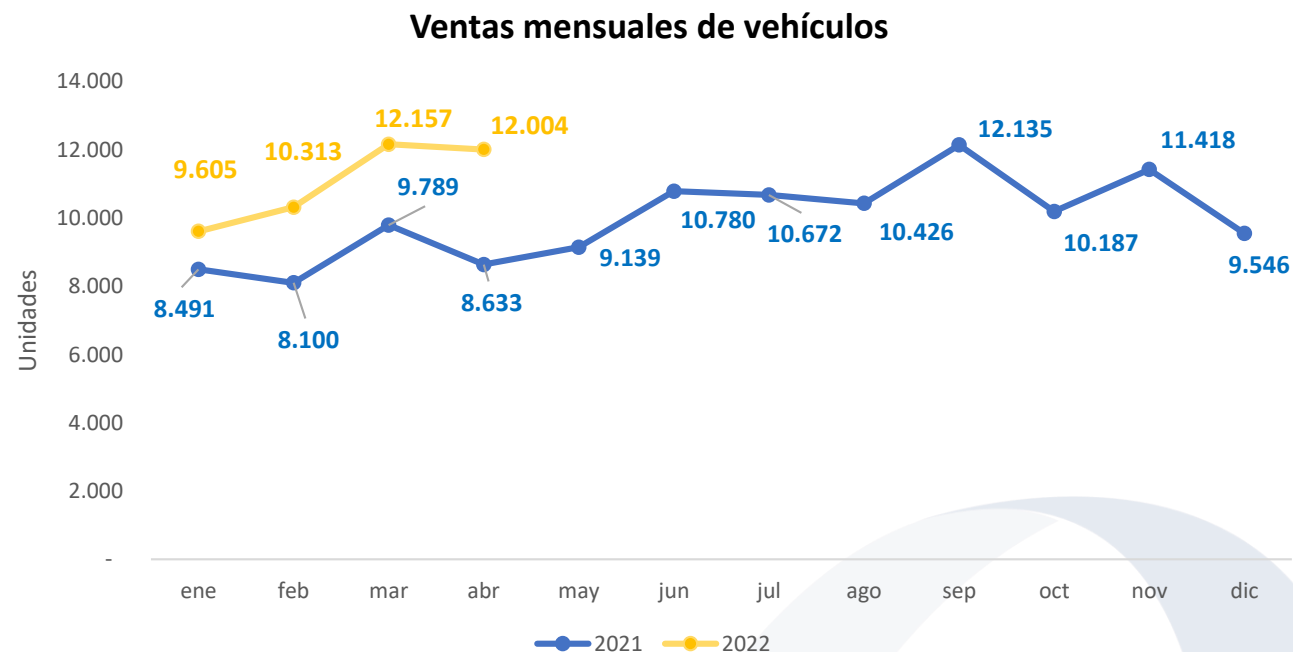
Fuente: Autoplus

Elaborado por: AEADE

Nota: \*La cifra motos de abril 2022 es provisional

# Ventas de vehículos 2022

Mes	2021	2022	Var 2022/2021
ene	8.491	9.605	↑ 13%
feb	8.100	10.313	↑ 27%
mar	9.789	12.157	↑ 24%
abr	8.633	12.004	↑ 39%
may	9.139		
jun	10.780		
jul	10.672		
ago	10.426		
sep	12.135		
oct	10.187		
nov	11.418		
dic	9.546		
<b>Subtotal</b>	<b>119.316</b>	<b>44.079</b>	



- En abril de 2022 se comercializaron **12.004** vehículos nuevos, los cuales representan un crecimiento de **39%** al compararlo con las **8.633** unidades que se comercializaron en abril de 2021. Se evidencia un decrecimiento mensual de **1,3%** con relación al mes anterior (marzo 2022). En el acumulado enero - abril se reporta un crecimiento de **25,9%**.

Fuente: Autoplus

Elaborado por: AEADE

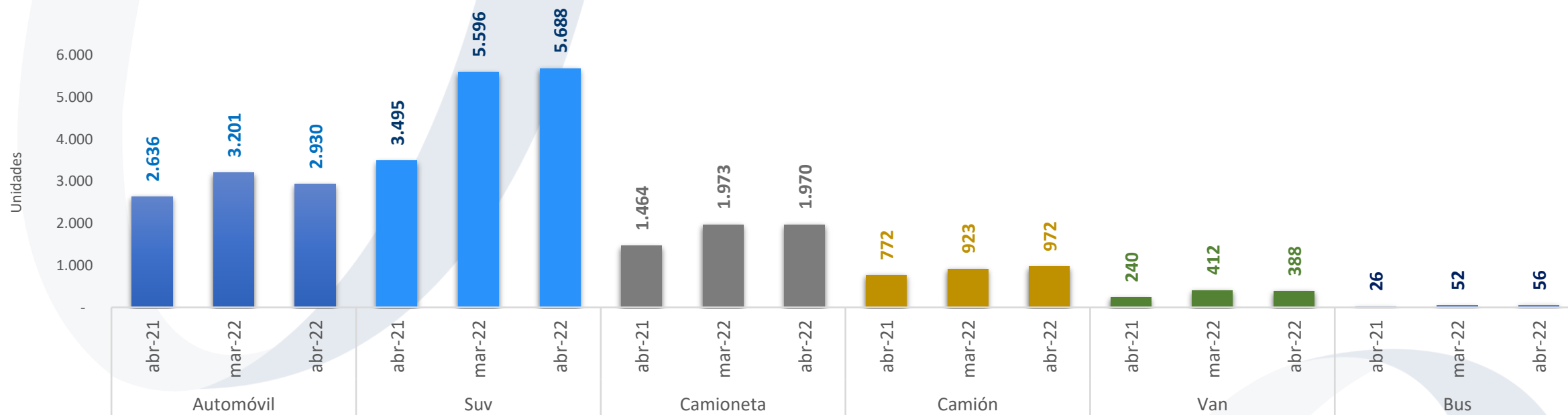
Nota: todos los segmentos (automóvil, camioneta, suv, van, bus y camión)

# Ventas de vehículos livianos y comerciales

	Segmentos	
	Livianos*	Comerciales**
abr-22	10.588	1.416
mar-22	10.770	1.387
abr-21	7.595	1.038
Acumulado 2021	30.811	4.202
Acumulado 2022	38.822	5.257
Var. Abr 22 / 21	↑ 39%	↑ 36%
Var. Abr 22 / Mar 22	↓ -2%	↑ 2%
Var 2022 / 2021	↑ 26%	↑ 25%

- Las ventas de los vehículos livianos, en abril del 2022, aumentaron un **39%** frente al mismo mes de 2021 y tuvieron un decrecimiento del **2%** frente a marzo de 2022. Las ventas del segmento de vehículos comerciales crecieron un **36%** en comparación a abril del 2021 y un **2%** con relación a marzo del 2022.
- En el acumulado del 2022 se reporta un crecimiento del **26%** en vehículos livianos y un **25%** en vehículos comerciales.

# Ventas de vehículos por segmento



Abril 2022	Automóvil	Suv	Camioneta	Camión	Van	Bus
Var. Abr / Mar 2022	↓ -8%	↑ 2%	↓ -0,2%	↑ 5%	↓ -6%	↑ 8%
Var. Abr 22 / Abr 21	↑ 11%	↑ 63%	↑ 35%	↑ 26%	↑ 62%	↑ 115%

- El segmento de buses registró el mayor crecimiento interanual: **115,4%**.
- El segmento que más decreció con respecto a marzo de 2022, fue el de automóviles con **8,5%**; mientras que el segmento que registró un mayor crecimiento fue el de buses con **7,7%**.

Fuente: Autoplus

Elaborado por: AEADE

Nota: todos los segmentos (automóvil, camioneta, suv, van, bus y camión)

# Ventas de vehículos livianos por marcas – Top 20



Marcas	2021		2022	
	Abr	Ene - Abr	Abr	Ene - Abr
CHEVROLET	1.814	7.206	1.827	7.772
KIA	1.296	5.652	1.649	5.757
TOYOTA	428	1.506	1.024	3.238
CHERY	373	1.351	671	2.418
HYUNDAI	402	1.998	597	2.199
RENAULT	448	1.424	709	2.170
JAC	308	1.211	571	1.652
GREAT WALL	356	1.584	365	1.513
JETOUR	146	466	255	1.169
VOLKSWAGEN	155	952	296	1.108
SHINERAY	92	391	291	977
DFSK	107	426	281	963
MAZDA	208	800	248	791
SUZUKI	-	-	141	655
MITSUBISHI	135	294	46	619
CHANGAN	74	362	187	579
NISSAN	306	1.421	73	549
PEUGEOT	95	454	152	491
FORD	187	644	106	484
SOUEAST	114	473	148	473
OTRAS	551	2.196	951	3.245
<b>TOTAL</b>	<b>7.595</b>	<b>30.811</b>	<b>10.588</b>	<b>38.822</b>

Fuente: Autoplus

Elaborado por: AEADE

Nota: segmentos livianos (automóvil, camioneta, suv)

# Ventas de vehículos comerciales por marcas – Top 20



Marcas	2021		2022	
	Abr	Ene - Abr	Abr	Ene - Abr
HINO	218	950	225	925
JAC	163	485	212	731
CHEVROLET	167	631	173	664
SHINERAY	62	259	125	453
SINOTRUK	43	156	124	401
JMC	45	277	64	297
FOTON	52	219	68	271
DFSK	30	189	78	255
KARRY	-	-	89	211
HYUNDAI	80	234	22	194
DONGFENG	-	-	45	111
FUSO	5	63	27	108
FAW TRUCKS	-	-	34	105
KIA	7	53	6	97
MERCEDES BENZ	13	54	36	85
UD TRUCKS	3	40	11	37
KENWORTH	22	59	7	37
CAMIONES Y BUSES VOLKSWAGEN	-	-	12	34
GOLDEN DRAGON	-	10	15	32
BYD	-	-	-	27
OTRAS	128	523	43	182
<b>TOTAL</b>	<b>1.038</b>	<b>4.202</b>	<b>1.416</b>	<b>5.257</b>

Fuente: Autoplus

Elaborado por: AEADE

Nota: segmentos comerciales (van, bus y camión)

# Modelos más vendidos por segmento – Top 5

Ene - Abr 2022

## SUV

Modelo	Marca	Unidades
<b>CAPTIVA</b>	CHEVROLET	1.491
<b>TIGGO 2</b>	CHERY	1.198
<b>JETOUR X70</b>	JETOUR	1.169
<b>G01</b>	SHINERAY	977
<b>DUSTER</b>	RENAULT	953
<b>OTROS</b>		14.223
<b>TOTAL</b>		<b>20.011</b>

## AUTOMÓVIL

Modelo	Marca	Unidades
<b>PICANTO</b>	KIA	1.491
<b>SOLUTO</b>	KIA	1.425
<b>BEAT</b>	CHEVROLET	1.382
<b>ONIX</b>	CHEVROLET	794
<b>SAIL</b>	CHEVROLET	670
<b>OTROS</b>		5.703
<b>TOTAL</b>		<b>11.465</b>

## CAMIONETA

Modelo	Marca	Unidades
<b>D-MAX</b>	CHEVROLET	1.836
<b>SERIE HFC 1037</b>	JAC	1.248
<b>WINGLE</b>	GREAT WALL	847
<b>HILUX</b>	TOYOTA	716
<b>L200</b>	MITSUBISHI	400
<b>OTROS</b>		2.299
<b>TOTAL</b>		<b>7.346</b>

## CAMIÓN

Modelo	Marca	Unidades
<b>SERIE NLR</b>	CHEVROLET	305
<b>SERIE HFC 1035</b>	JAC	220
<b>SERIE N720</b>	JMC	215
<b>SERIE XZU 640</b>	HINO	203
<b>SERIE XZU 710</b>	HINO	174
<b>OTROS</b>		2.579
<b>TOTAL</b>		<b>3.696</b>

## VAN

Modelo	Marca	Unidades
<b>X30</b>	SHINERAY	287
<b>SERIE Q22L</b>	KARRY	211
<b>SERIE 750</b>	SHINERAY	166
<b>SERIE C37</b>	DFSK	129
<b>CARNIVAL</b>	KIA	85
<b>OTROS</b>		498
<b>TOTAL</b>		<b>1.376</b>

## BUS

Modelo	Marca	Unidades
<b>SERIE AK8</b>	HINO	95
<b>SERIE HD 78</b>	HYUNDAI	31
<b>SERIE OF</b>	MERCEDES BENZ	22
<b>SERIE FC9 BUS</b>	HINO	22
<b>SERIE B270</b>	VOLVO	3
<b>OTROS</b>		12
<b>TOTAL</b>		<b>185</b>



# Ventas de vehículos híbridos y eléctricos

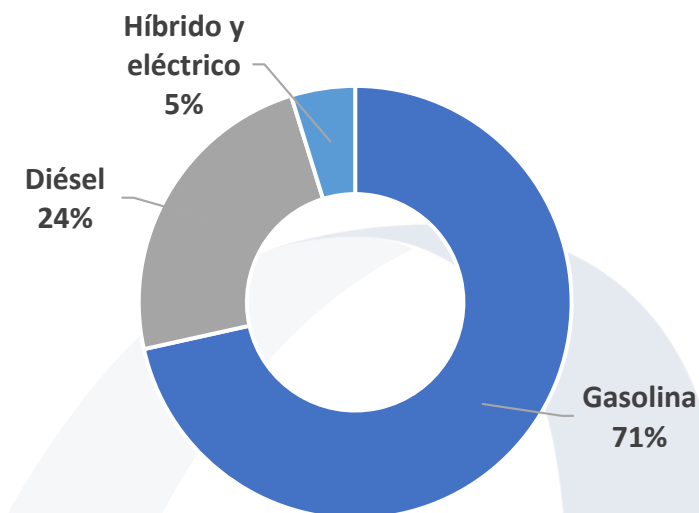
## Híbridos

Segmento	Abr 22	Abr 21	Ene - Abr 22	Ene - Abr 21	Variación Abr 22/21	Variación Ene - Abr 22/21
SUV	529	195	1.701	728	↑ 171%	↑ 134%
AUTOMOVIL	65	20	212	112	↑ 225%	↑ 89%
CAMIONETA	2	4	88	11	↓ -50%	↑ 700%
<b>TOTAL</b>	<b>596</b>	<b>219</b>	<b>2.001</b>	<b>851</b>	<b>↑ 172%</b>	<b>↑ 135%</b>

## Eléctricos

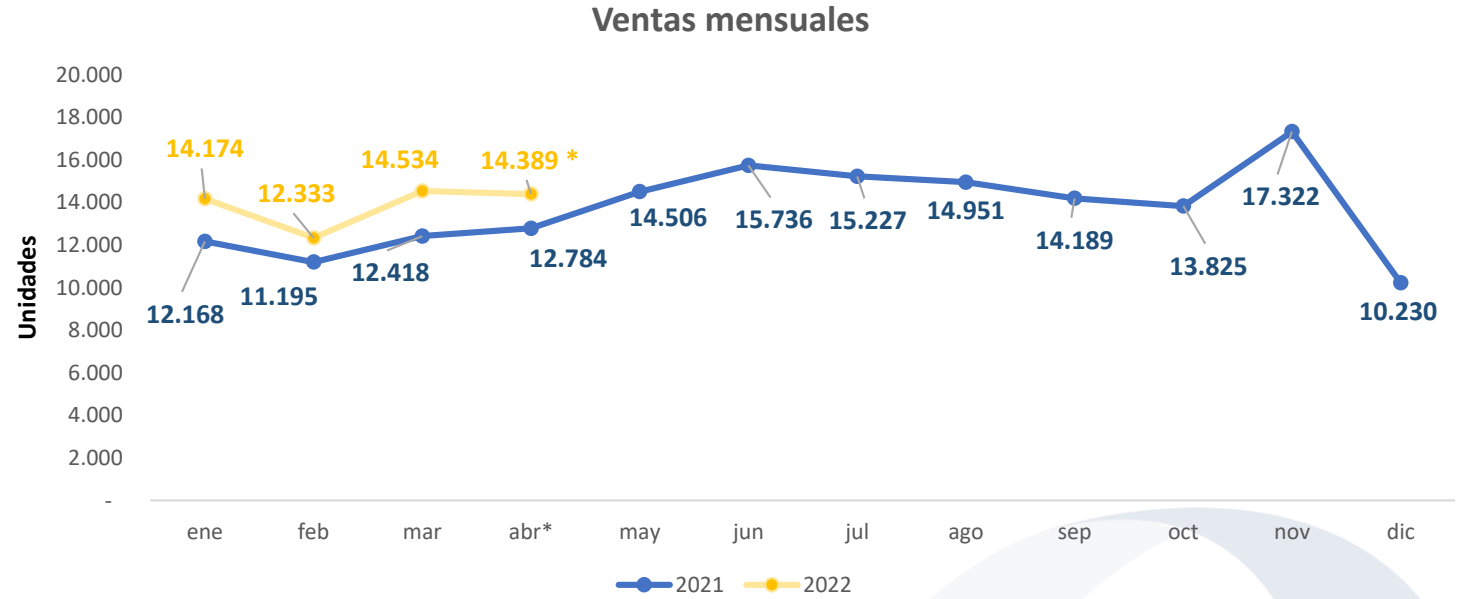
Segmento	Abr 22	Abr 21	Ene - Abr 22	Ene - Abr 21	Variación Abr 22/21	Variación Ene - Abr 22/21
SUV	19	2	56	2	↑ 850%	↑ 2700%
VAN	-	-	28	-		
AUTOMOVIL	12	4	24	21	↑ 200%	↑ 14%
CAMIONETA	-	-	2	2		→ 0%
<b>TOTAL</b>	<b>31</b>	<b>6</b>	<b>110</b>	<b>25</b>	<b>↑ 417%</b>	<b>↑ 340%</b>

Participación en ventas por tipo de combustible (ene-abr 2022)



# Ventas de motos

Mes	2021	2022	Var 2022/2021
ene	12.168	14.174	↑ 16%
feb	11.195	12.333	↑ 10%
mar	12.418	14.534	↑ 17%
abr*	12.784	14.389	↑ 13%
may	14.506		
jun	15.736		
jul	15.227		
ago	14.951		
sep	14.189		
oct	13.825		
nov	17.322		
dic	10.230		
<b>Subtotal</b>	<b>164.551</b>	<b>55.430</b>	



\*La cifra de abril 2022 es provisional

- Las ventas de marzo 2022 alcanzaron las 14.534 unidades, lo que representa un **17%** más que las 12.418 unidades de marzo 2021.
- La cifra provisional para abril\* del 2022 es de 14.389 unidades, lo que representa un **13%** más que lo registrado en abril de 2021 y un **1,0%** menos que en marzo 2022.

