



# SECTOR AUTOMOTOR

en cifras

Publicación  
exclusiva para los  
afiliados de AEADE

Abril 2022 - No.68

Publicado el 27 de mayo del 2022

Núñez De Vela E 3-13 y Atahualpa  
Edificio Torre del Puente, Piso 10  
Teléfono: 02 226 9052 / 226 9056  
226 4925 / 226 4927  
Quito - Ecuador

# SECTOR AUTOMOTOR

en cifras

1 ·  
2 ·  
3 ·  
5 ·  
6 ·  
7 ·  
8 ·  
9 ·

10 ·  
11 ·  
12 ·  
13 ·  
14 ·  
15 ·  
16 ·



**Generación de puestos de trabajo 2021**

**Total de empleos 2021: 155.943**

Fuente: Encuesta Nacional de Empleo, Desempleo y Subempleo. (ENEMDU), 2021



**Fabricación de vehículos**

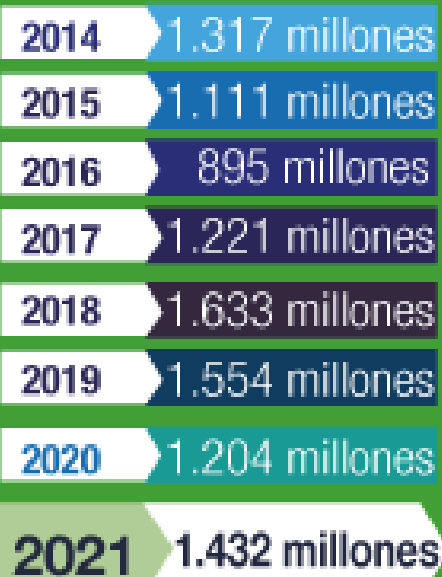
Actividad	# trabajadores
Fabricación de vehículos, carrocerías, remolques y semirremolques	2.125
Fabricación de autopartes	850
<b>Subtotal</b>	<b>2.975</b>



**Comercio y reparación de vehículos y motocicletas**

Actividad	# trabajadores
Venta de vehículos	22.095
Mantenimiento y reparación de vehículos	87.107
Venta de autopartes	33.143
Venta y mantenimiento de motocicletas	10.623
<b>Subtotal</b>	<b>152.968</b>

**Tributos (empresas importadoras y ensambladoras)**



Fuente: Servicio Nacional de Aduana del Ecuador (SENAE), 2021; Servicio de Rentas Internas (SRI), 2021

\*Dato provisional



## Indicadores macroeconómicos

Balanza comercial total (Marzo 2022)	329 millones USD FOB
Precio promedio del petróleo WTI (Marzo 2022)	108,52 USD
Inflación anual (Abril 2022)	2,89%
Variación anual del PIB (Ene-Dic 2021/2020)	-4,2 %

Fuente: Banco Central del Ecuador (BCE), 2022



## Crédito



### Consumo:

Ene - Mar 2022  
USD 1.290 millones

Fuente: Superintendencia de Bancos, 2022



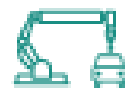
## Mercado de vehículos livianos\* y comerciales\*\*



### Importación (CBU)

Ene - Abr 2022

37.896  
unidades



### Ventas de ensamblados:

Ene - Abr 2022

5.747  
unidades



### Exportación:

Ene - Abr 2022

69  
unidades



### Ventas totales:

Ene - Abr 2022

44.079  
unidades

\*Vehículos livianos: automóviles, camionetas, SUV    \*\*Vehículos comerciales: VAN, camiones, buses

Fuente: Servicio Nacional de Aduanas del Ecuador (Senae), 2022  
Asociación de Empresas Automotrices del Ecuador (Aeade), 2022

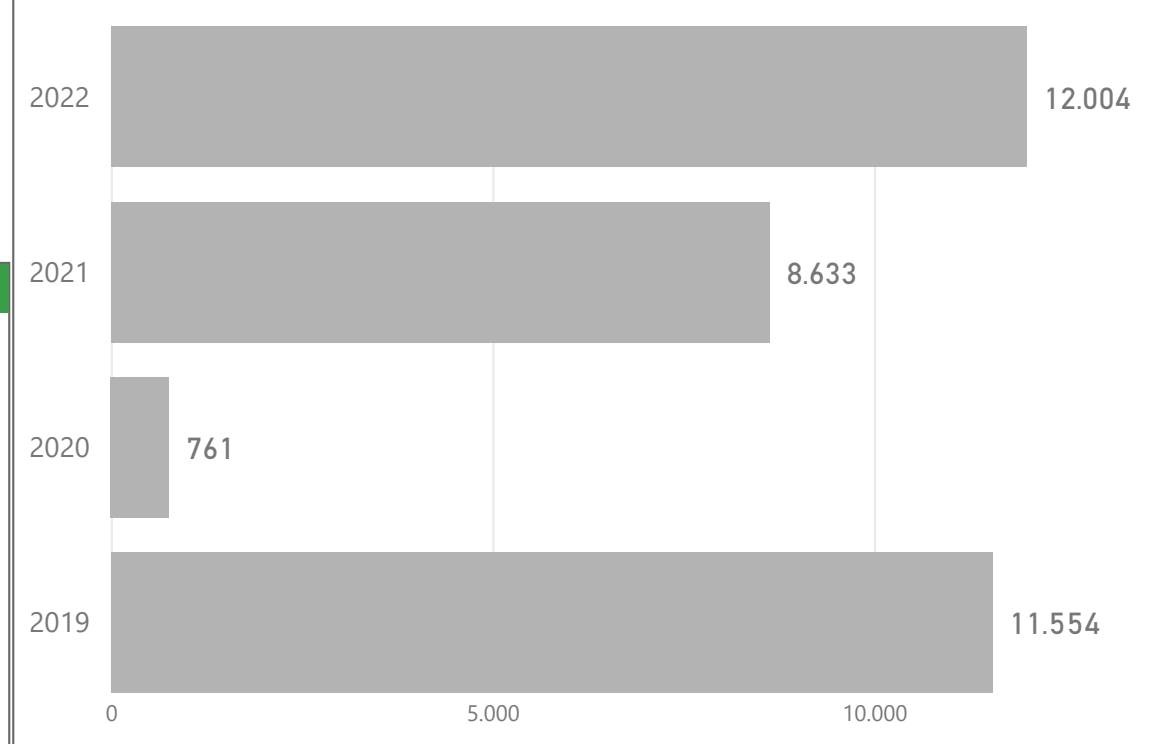


# Ventas de vehículos

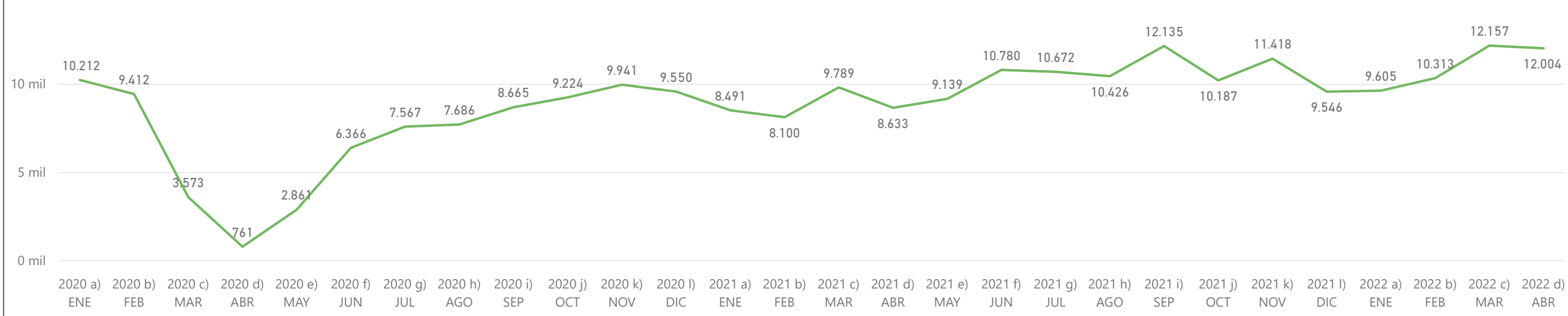
## Venta de vehículos por segmento

Segmento	Abr 22	Abr 21	Ene-Abr 22	Ene-Abr 21	Var Abr/Mar 22	Var Abr 22/21	Var Ene-Abr 22/21
SUV	5.688	3.495	20.011	13.885	1,6 %	62,7 %	44,1 %
AUTOMOVIL	2.930	2.636	11.465	11.215	-8,5 %	11,2 %	2,2 %
CAMIONETA	1.970	1.464	7.346	5.711	-0,2 %	34,6 %	28,6 %
CAMION	972	772	3.696	3.094	5,3 %	25,9 %	19,5 %
VAN	388	240	1.376	1.036	-5,8 %	61,7 %	32,8 %
BUS	56	26	185	72	7,7 %	115,4 %	156,9 %
<b>Total</b>	<b>12.004</b>	<b>8.633</b>	<b>44.079</b>	<b>35.013</b>	<b>-1,3 %</b>	<b>39,0 %</b>	<b>25,9 %</b>

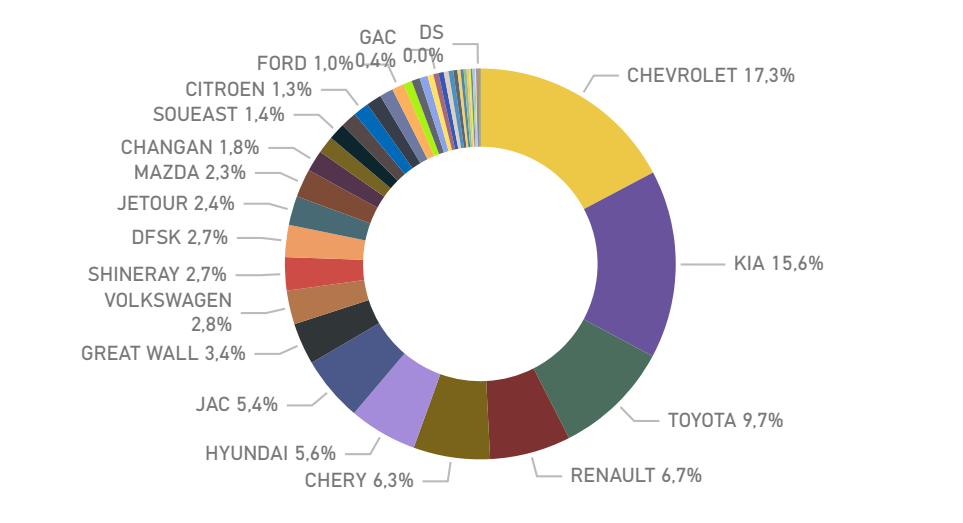
## Ventas históricas de vehículos (unidades) 2019-2022 (Abr)



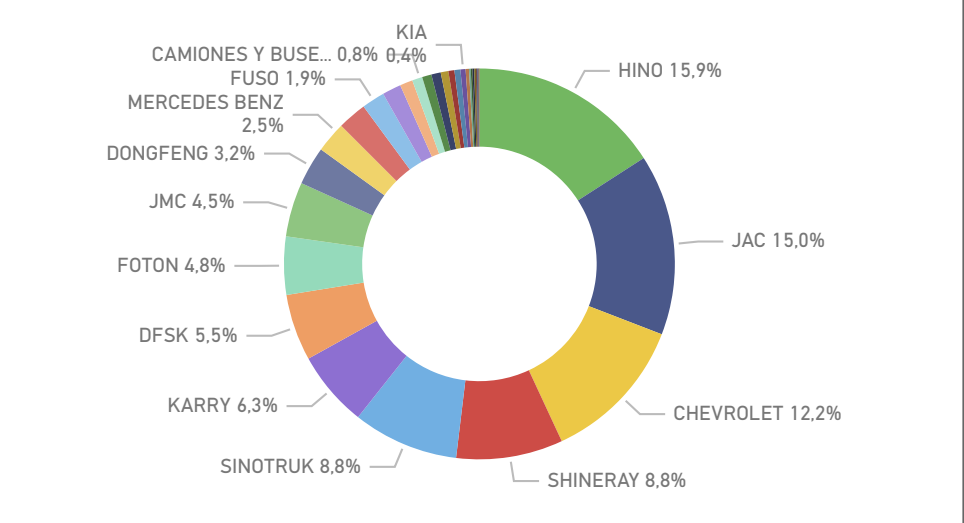
## Ventas mensuales de vehículos



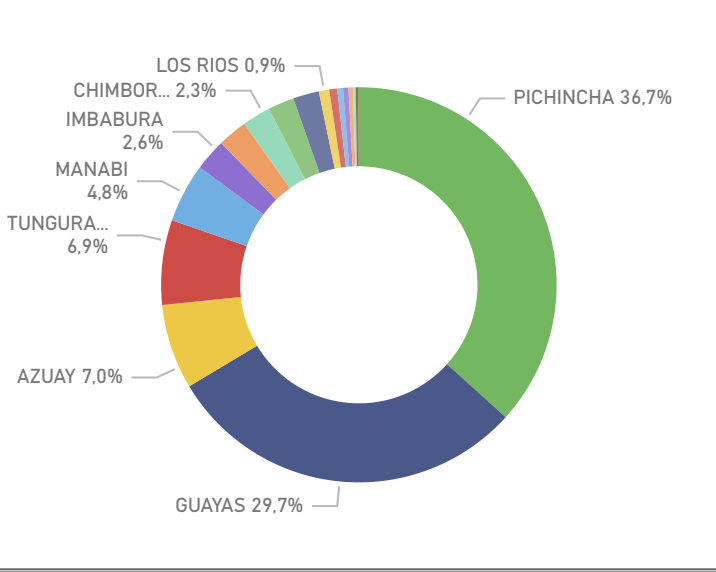
Participación de ventas por marca (unidades) vehículos livianos\* 2022 (Abr)



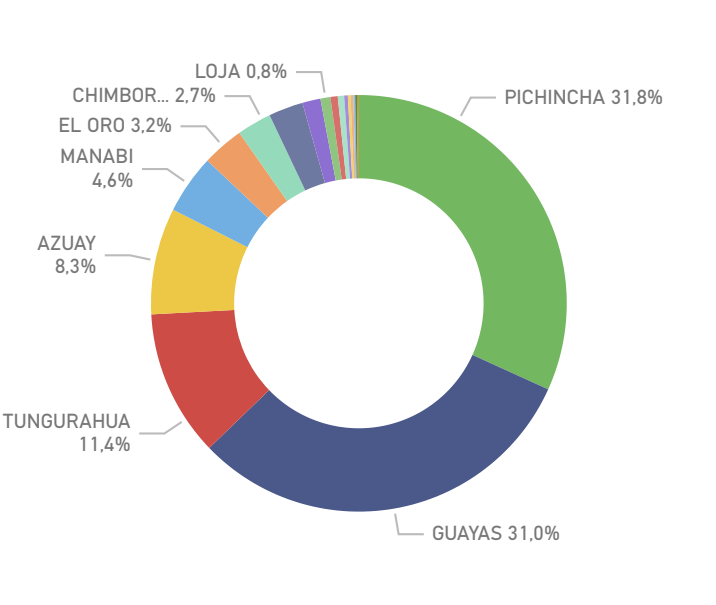
Participación de ventas por marca (unidades) vehículos comerciales\*\* 2022 (Abr)



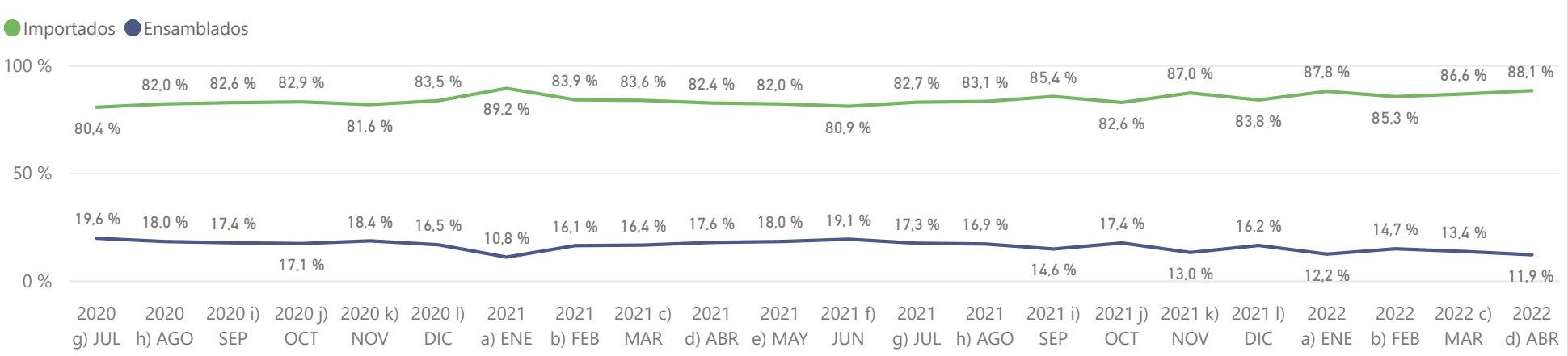
Participación por provincia (unidades) vehículos livianos\* 2022 (Abr)



Participación por provincia (unidades) vehículos comerciales\*\* 2022 (Abr)



Participación importados vs ensamblados

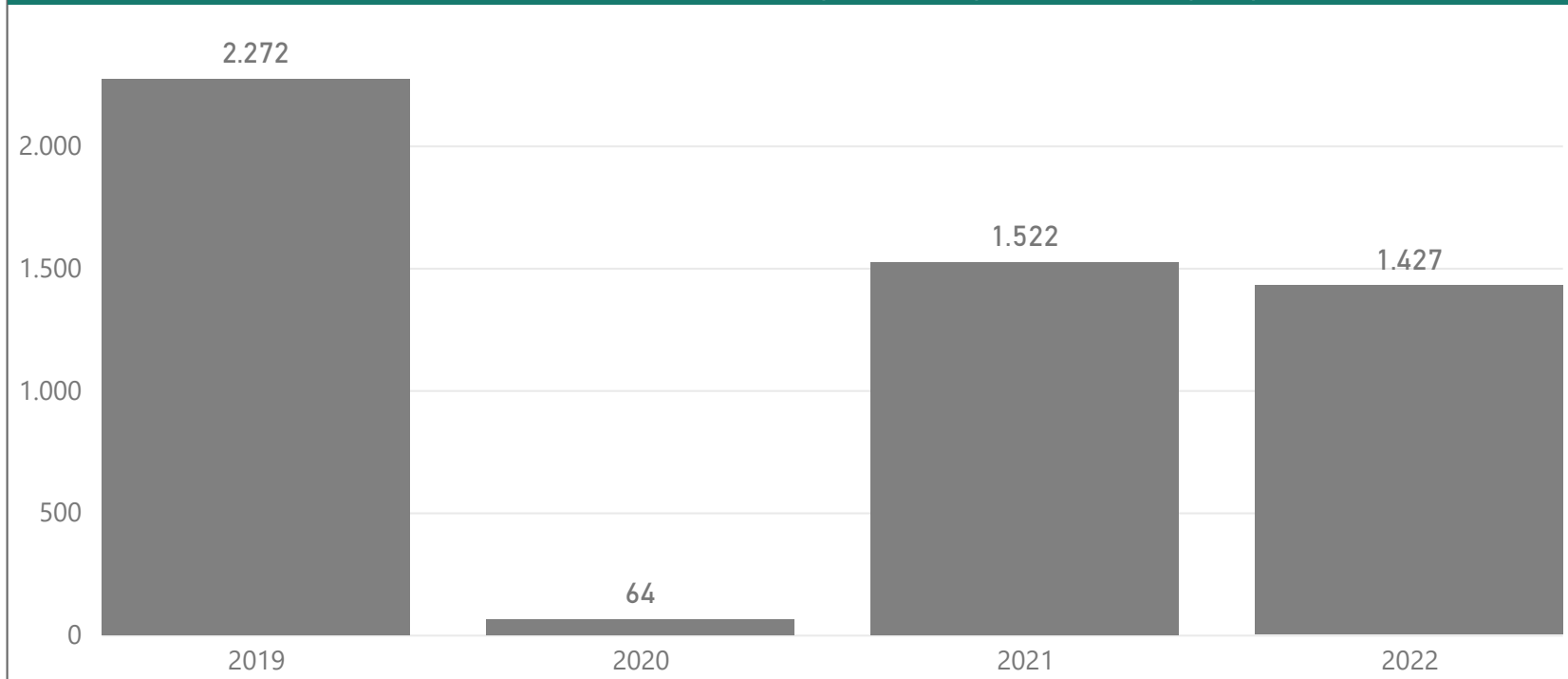


4 \*Vehículos livianos: Automóvil, SUV, Camioneta  
 \*\*Vehículos comerciales: Bus, Camión, VAN

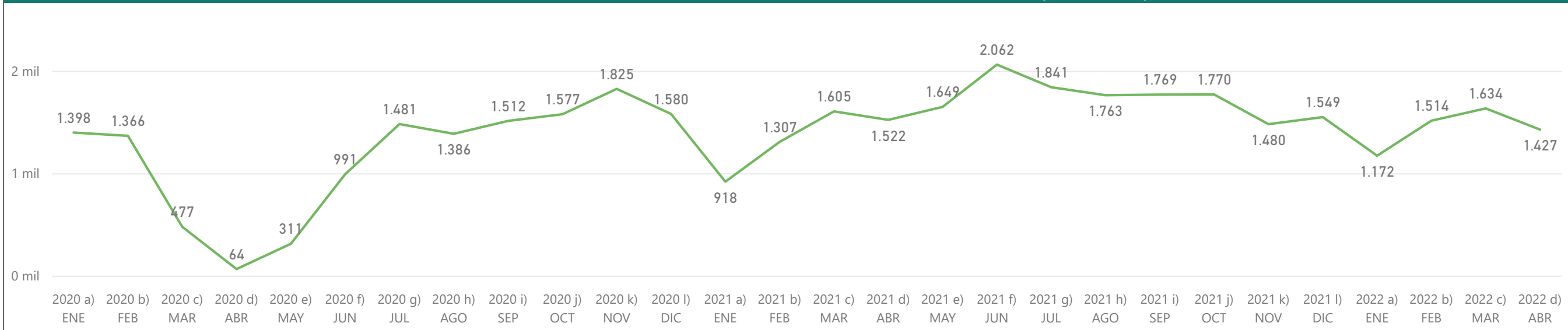
Fuente: AUTOPLUS - Asociación de Empresas Automotrices del Ecuador (AEADE).



Ventas históricas de vehículos (unidades) 2019-2022 (Abr)



Ventas mensuales de vehículos ensamblados en Ecuador (unidades)

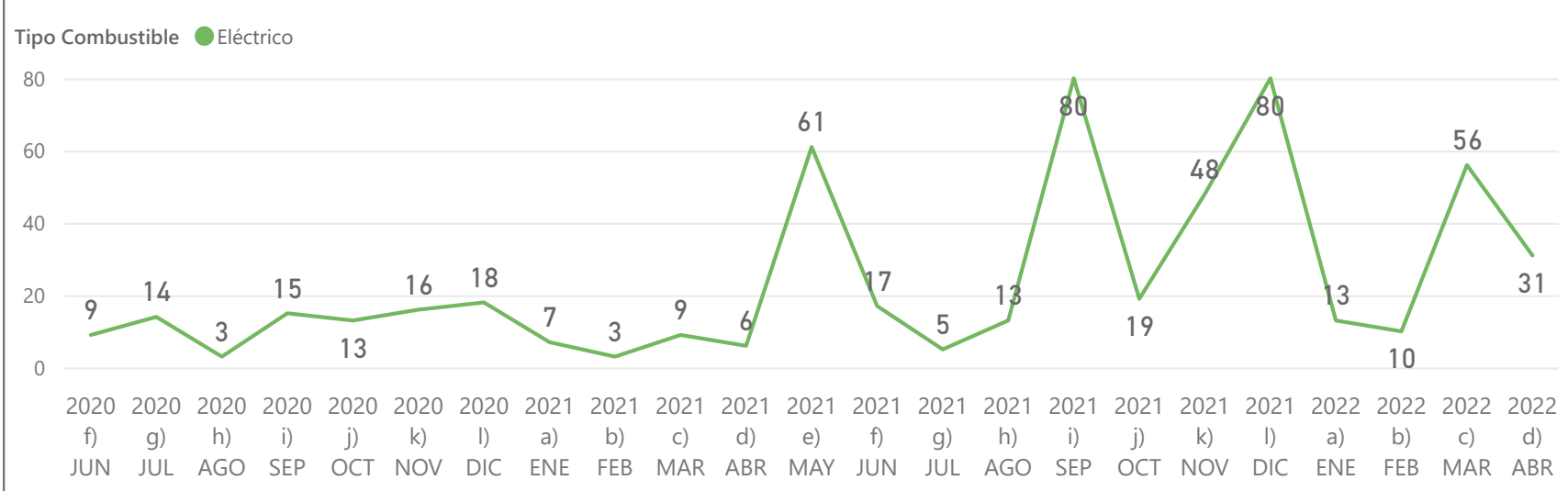


## Nuevas tecnologías

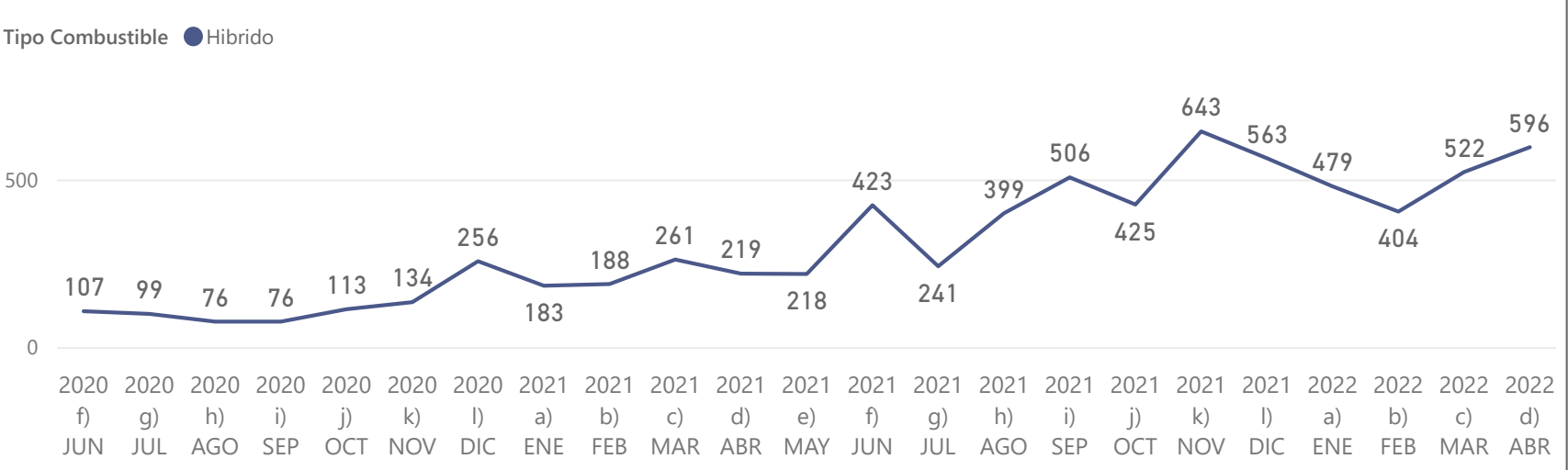
## Vehículos eléctricos

## Vehículos híbridos

Ventas mensuales de vehículos eléctricos (unidades)

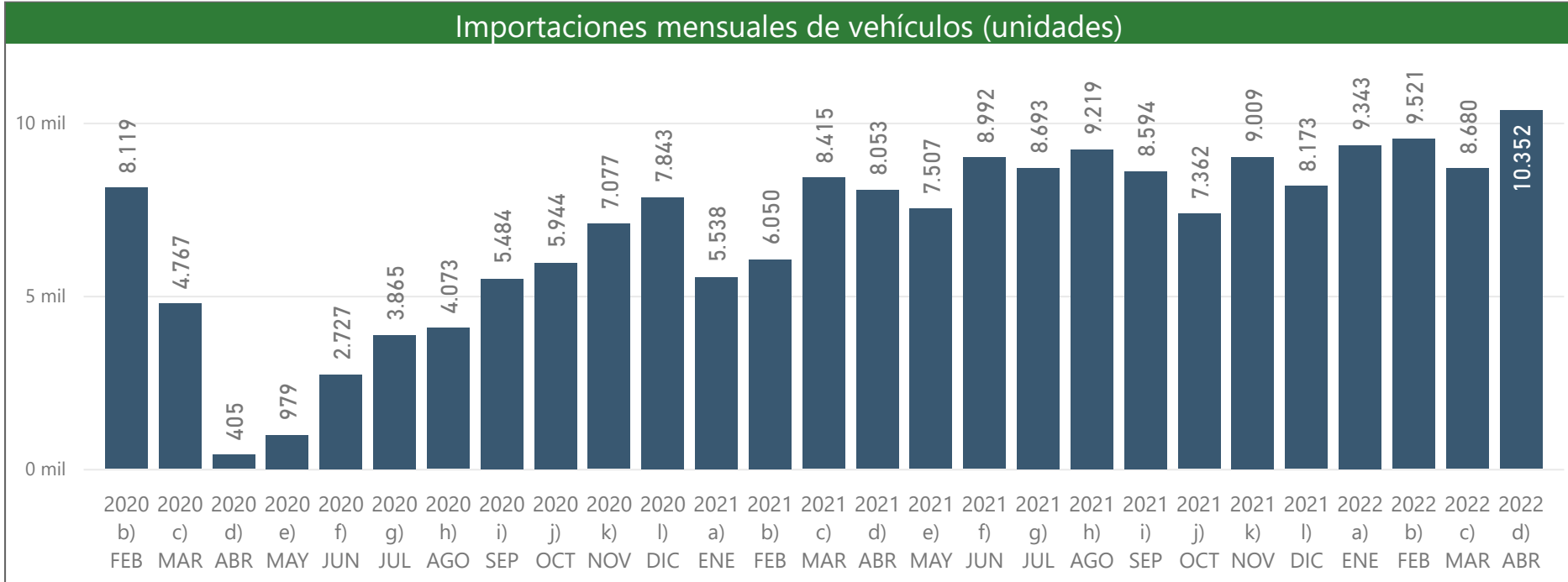


Ventas mensuales de vehículos híbridos (unidades)

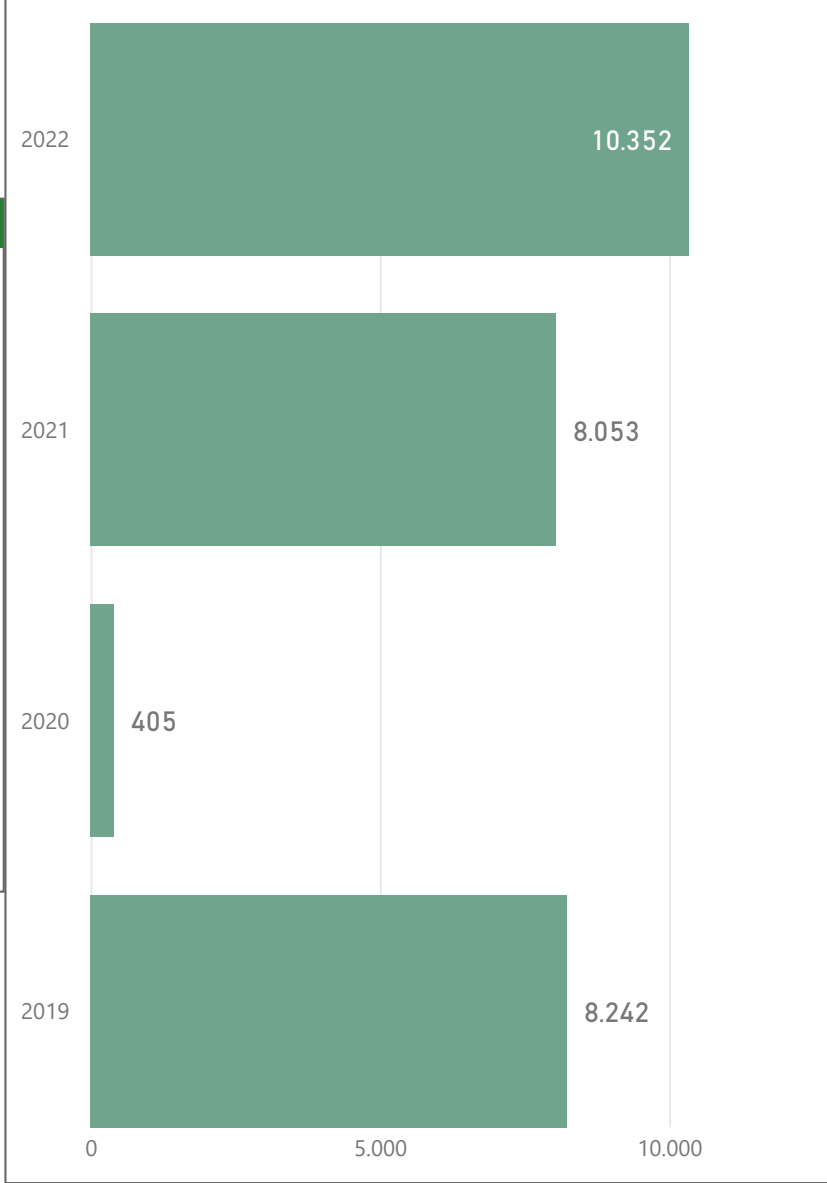


Fuente: AUTOPLUS - Asociación de Empresas Automotrices del Ecuador (AEADE).





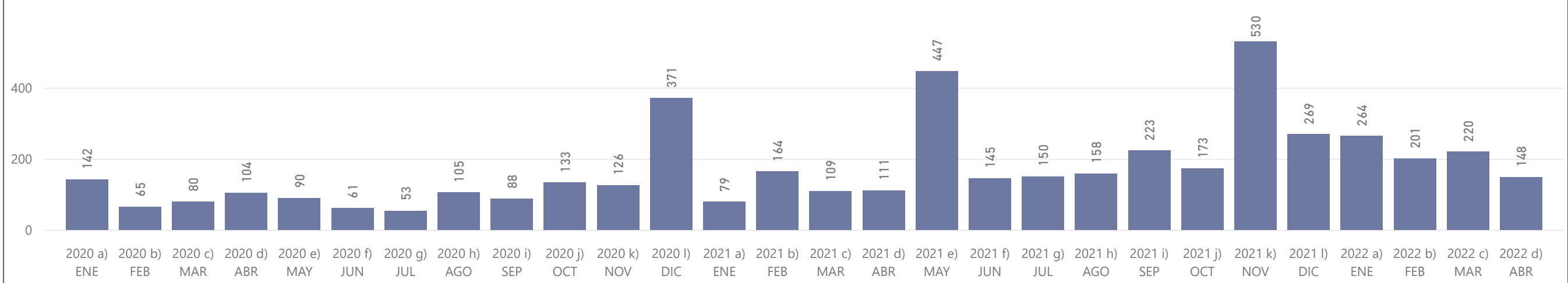
Importaciones históricas de vehículos (unidades)  
2019-2022 (Abr)



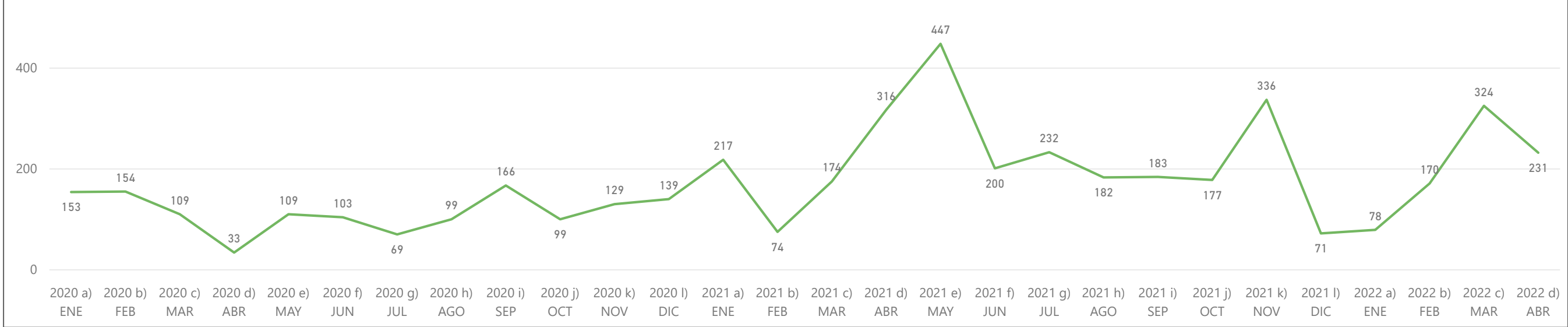
Fuente: SENA E- Servicio Nacional de Aduana del Ecuador

Importación de maquinaria pesada

Importaciones de maquinaria (unidades)



Importaciones mensuales de tractores (unidades)

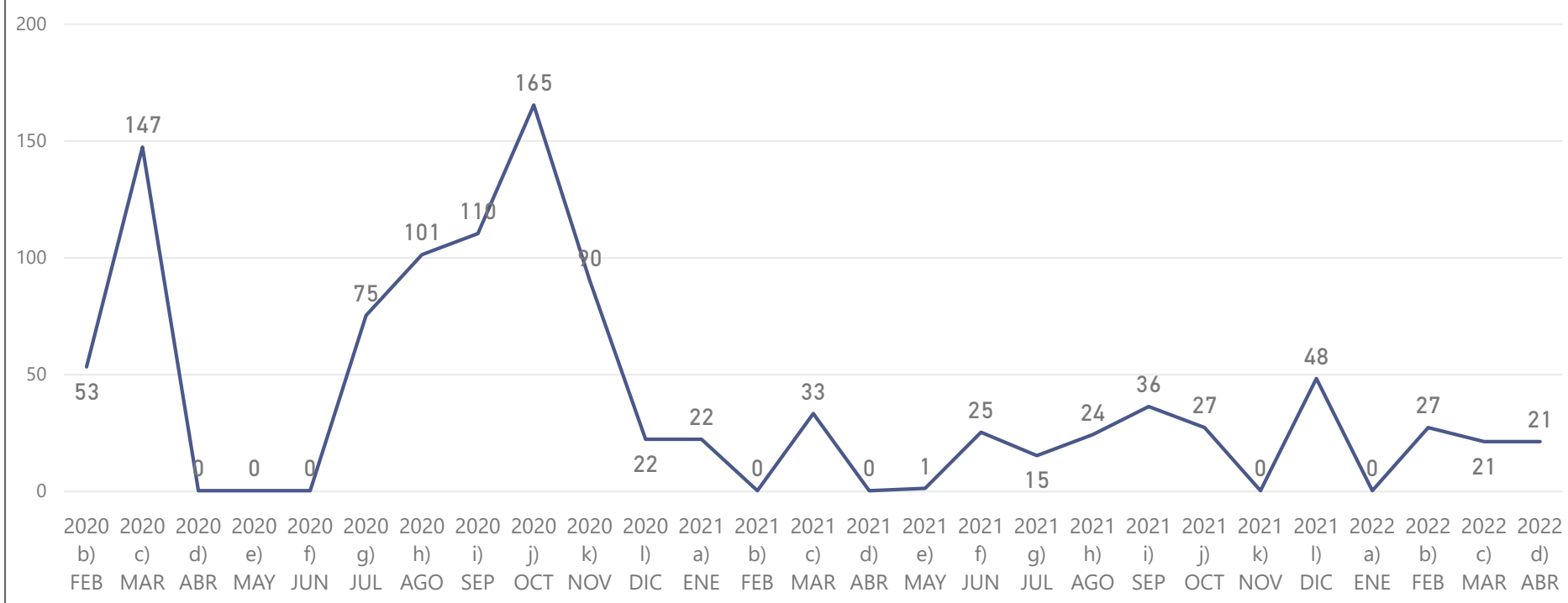


\*Maquinaria peasada: Maquinaria y tractores

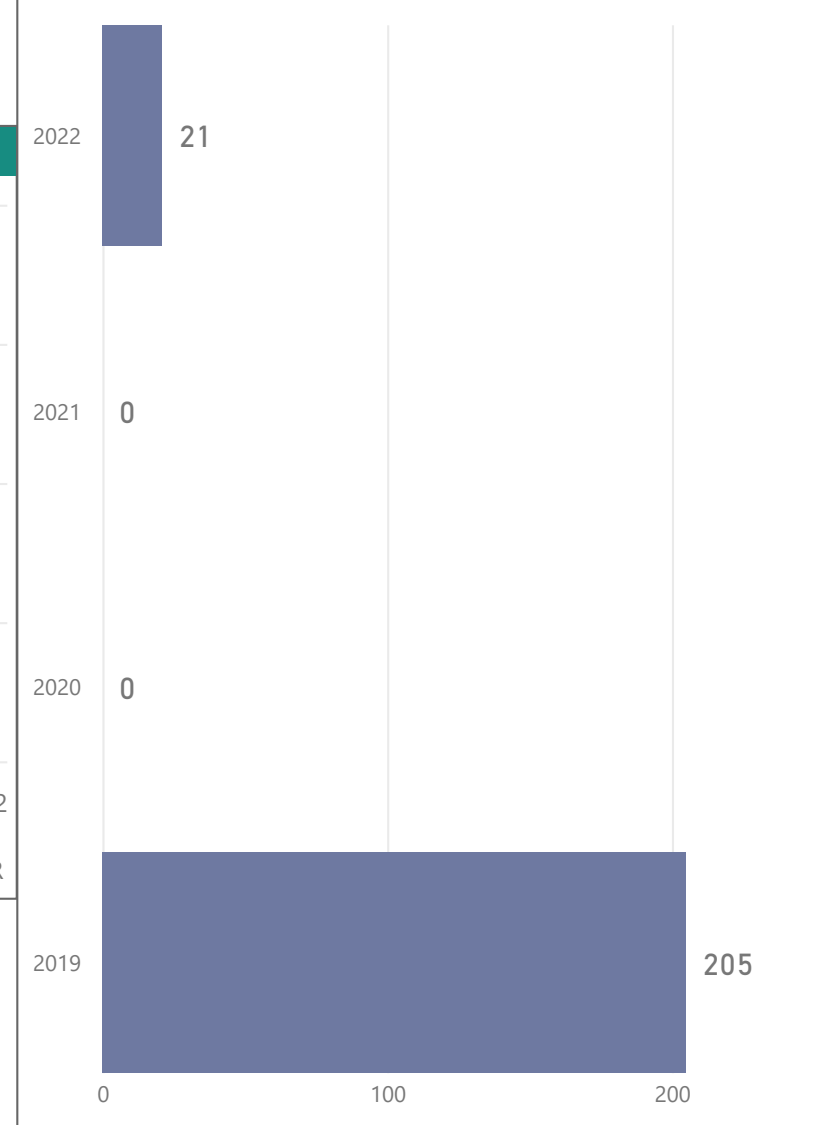


# Exportación de vehículos

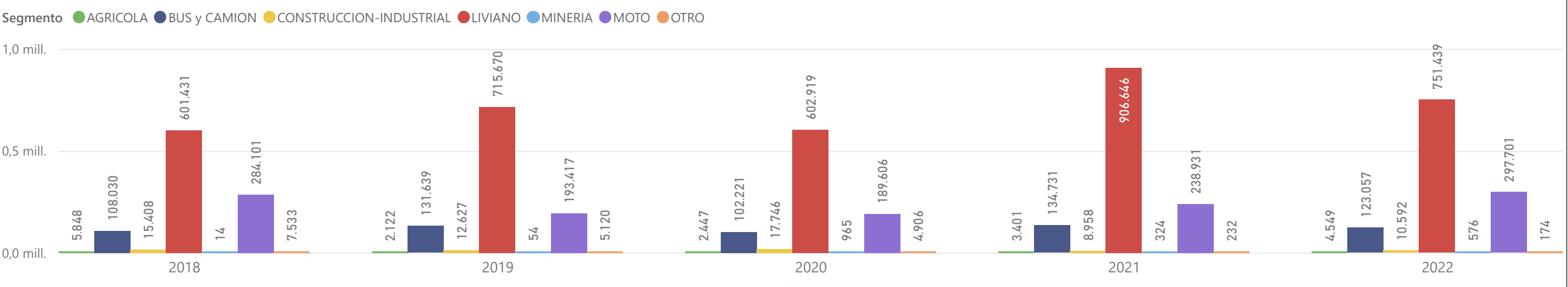
Exportaciones mensuales de vehículos (unidades)



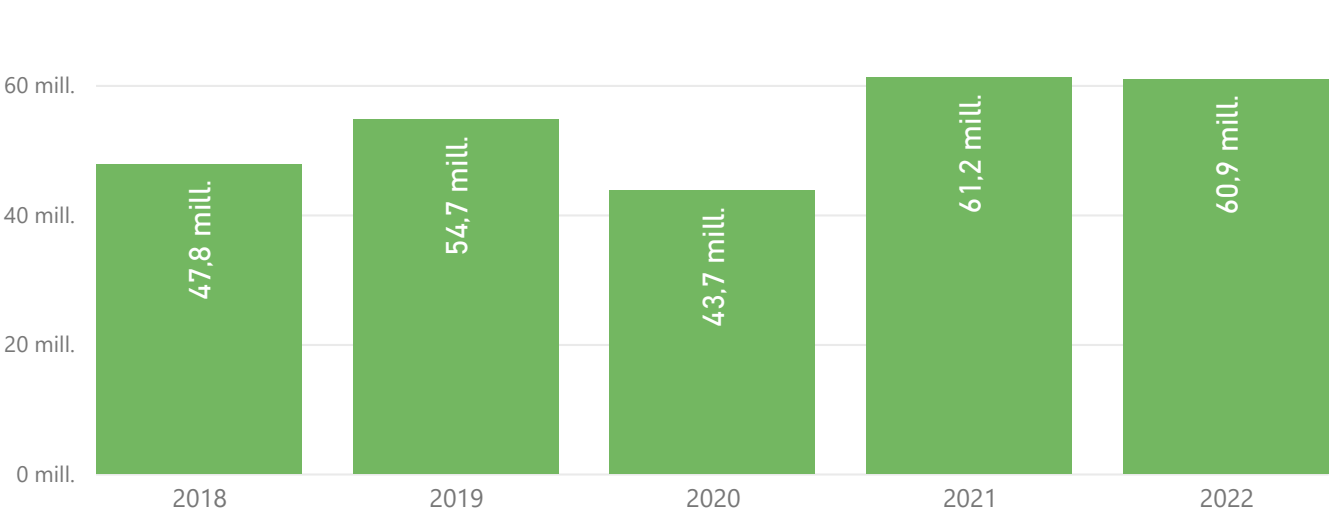
Exportaciones históricas de vehículos (unidades) 2019-2022 (Abr)



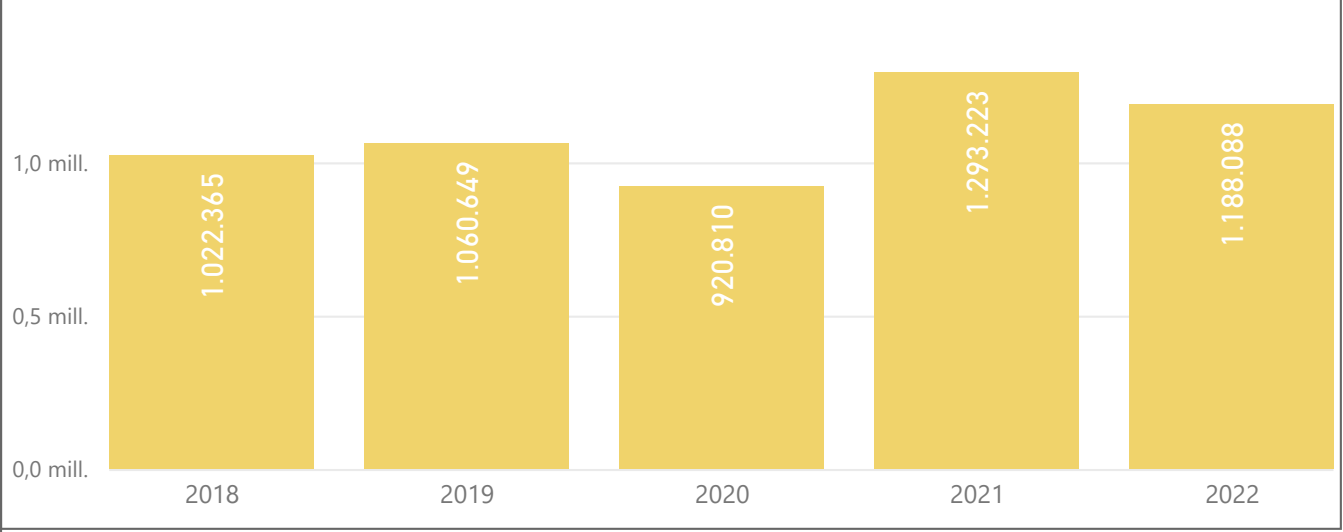
Importaciones totales de neumáticos por segmento (miles de unidades) 2018-2022 (Ene-Abr)

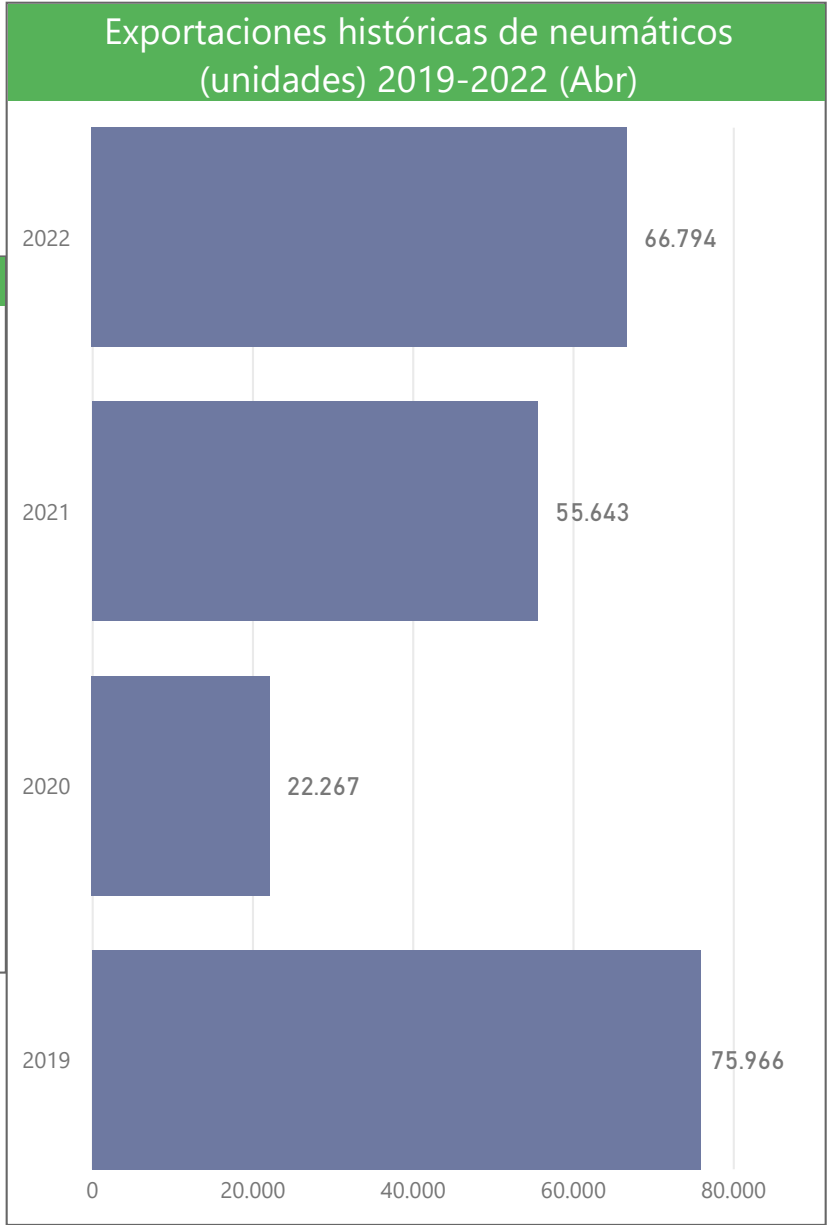
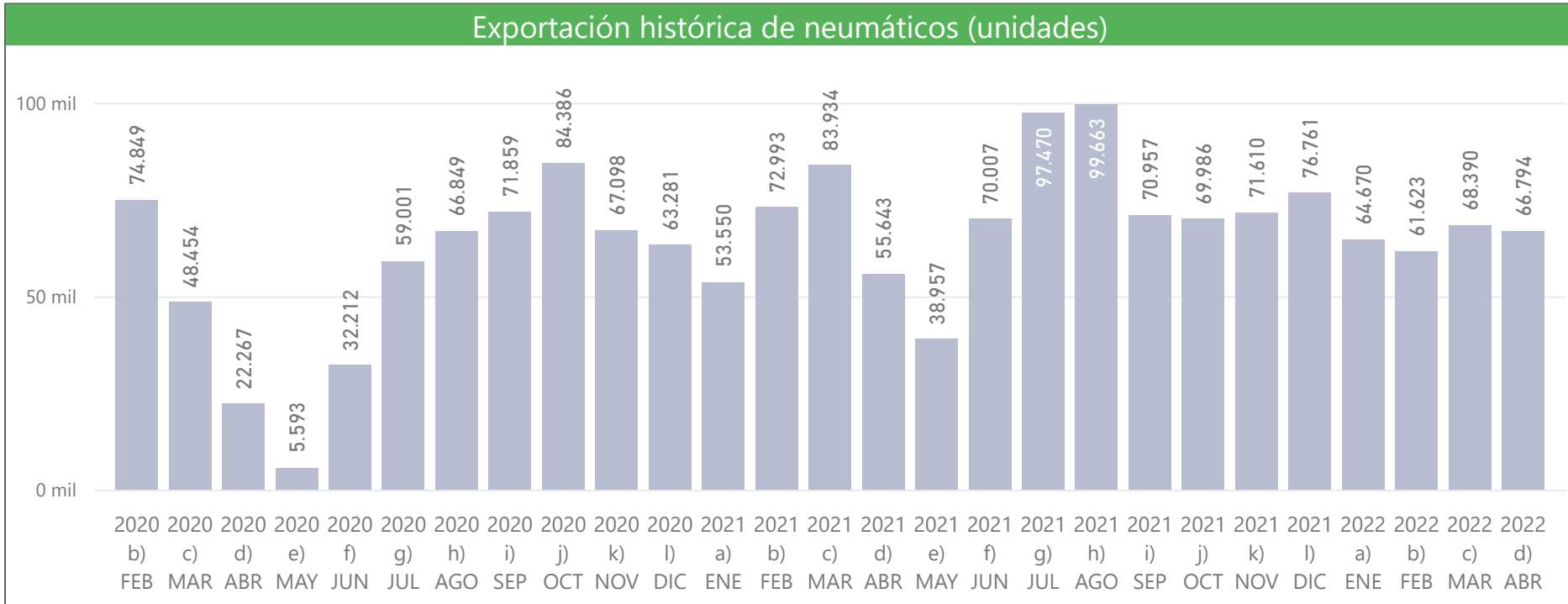


Importaciones totales de neumáticos\* (millones USD CIF) 2018-2022 (Ene-Abr)



Importaciones totales de neumáticos\* (unidades) 2018-2022 (Ene-Abr)



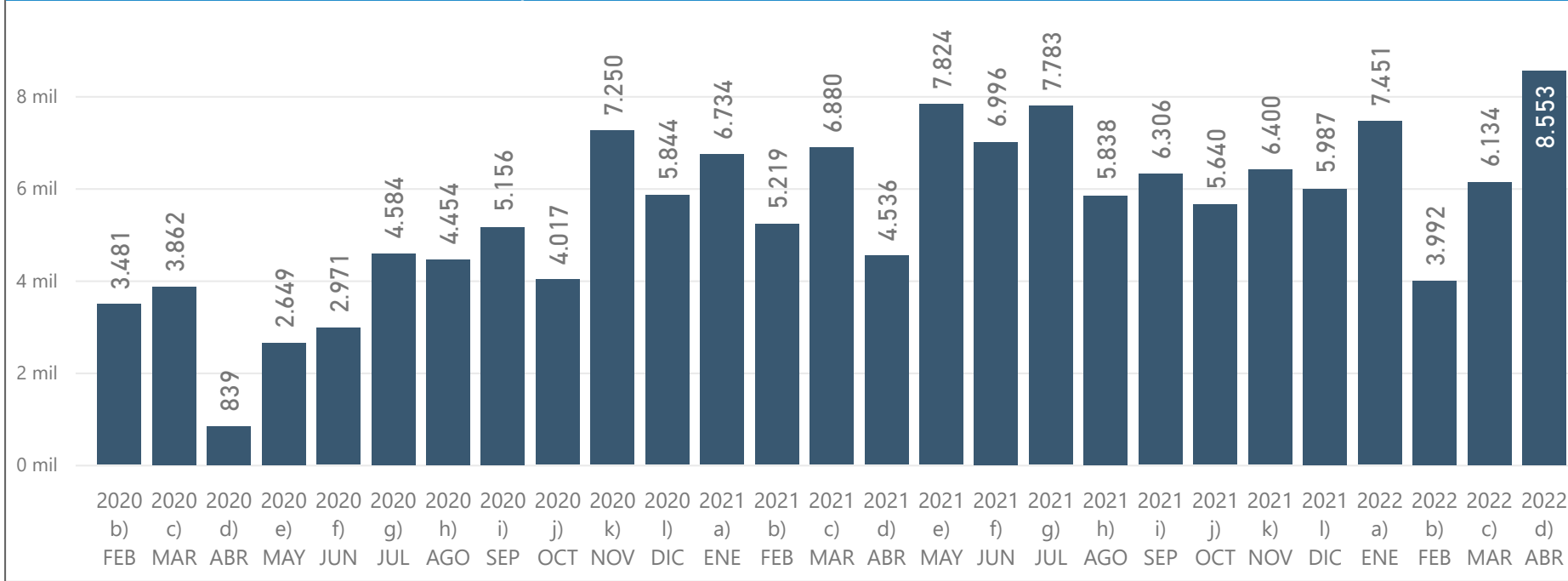


Fuente: SENAE- Servicio Nacional de Aduana del Ecuador

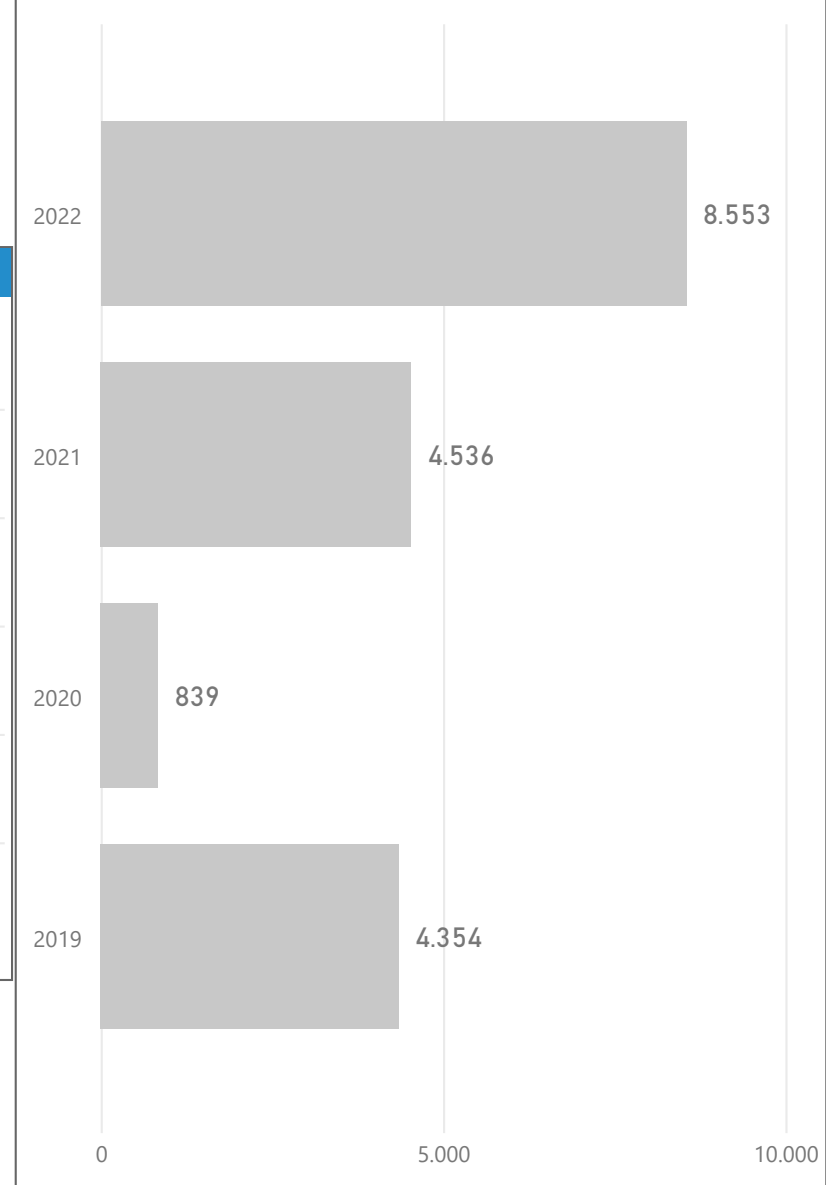


# Importación de motos

Importaciones mensuales de motos (unidades)



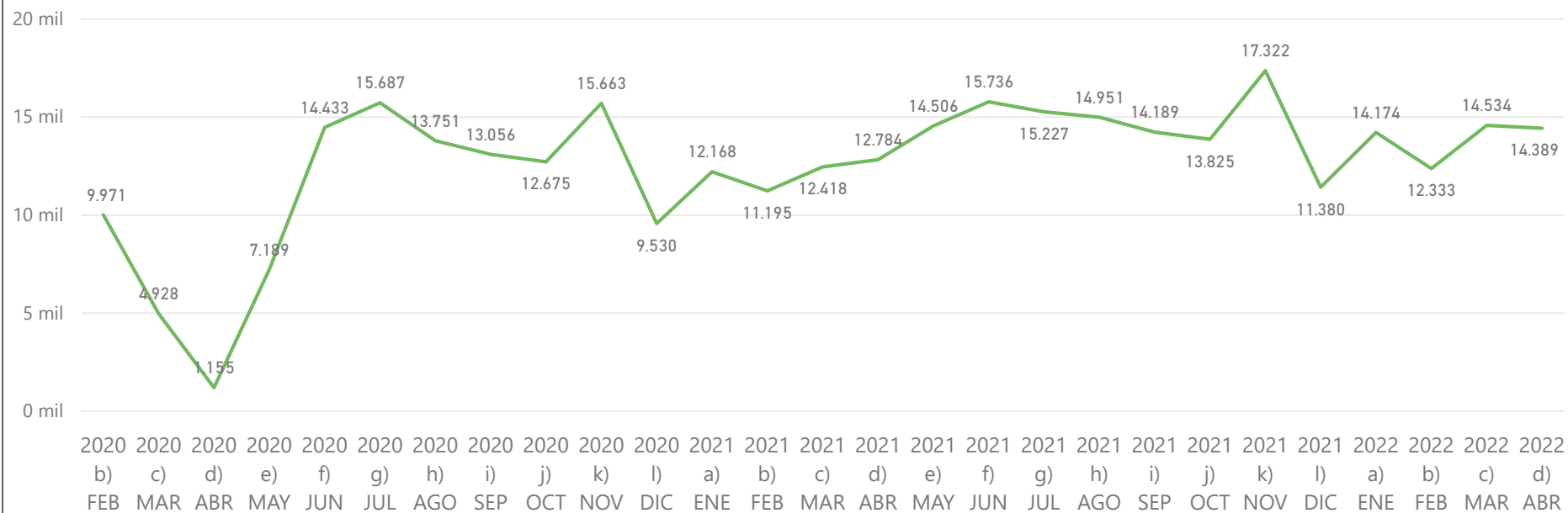
Importaciones históricas de motos (unidades) 2019-2022 (Abr)





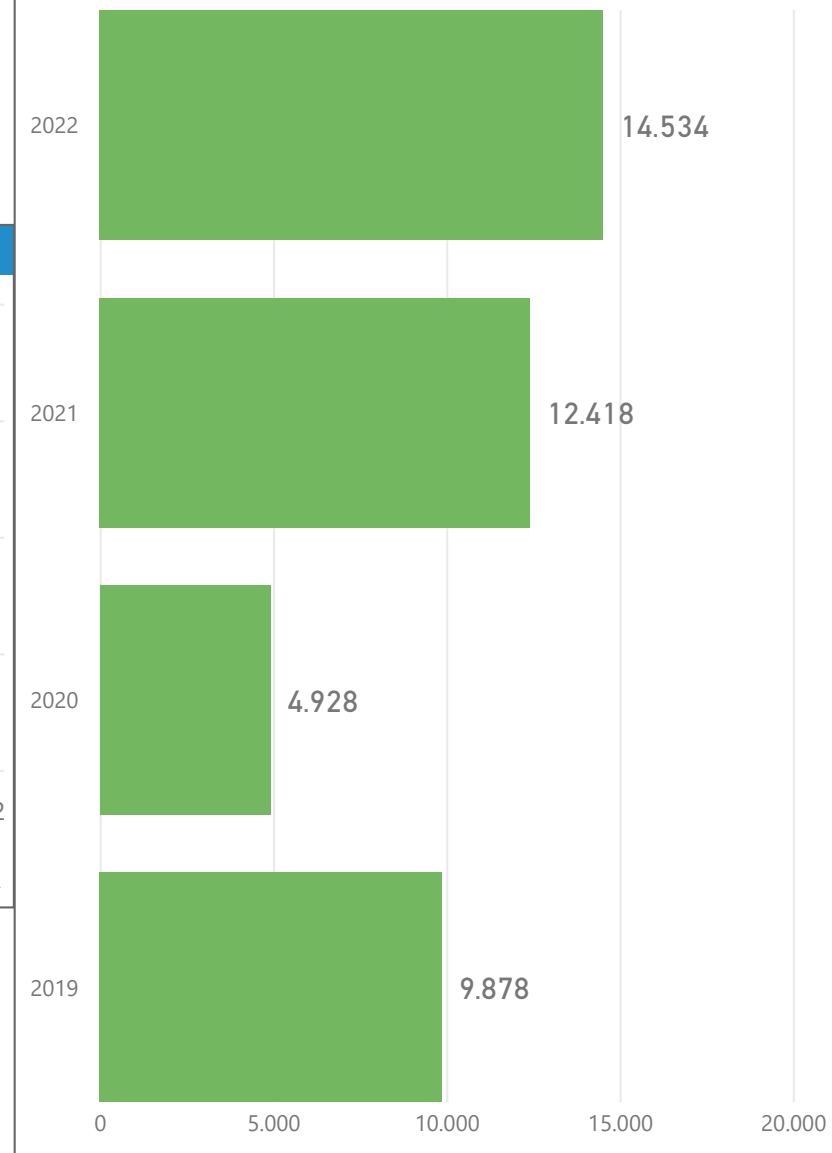
# Ventas de motos

Ventas mensuales de motos (unidades)

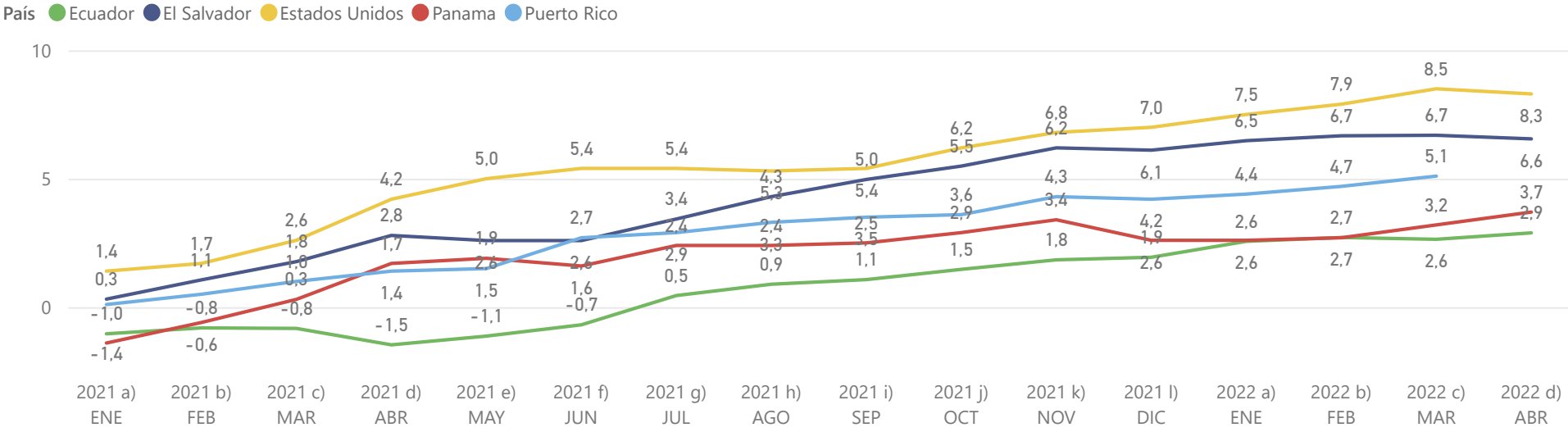


Nota: La cifra de abril 2022 es provisional

Ventas de motos (unidades) 2019-2022 (Mar)



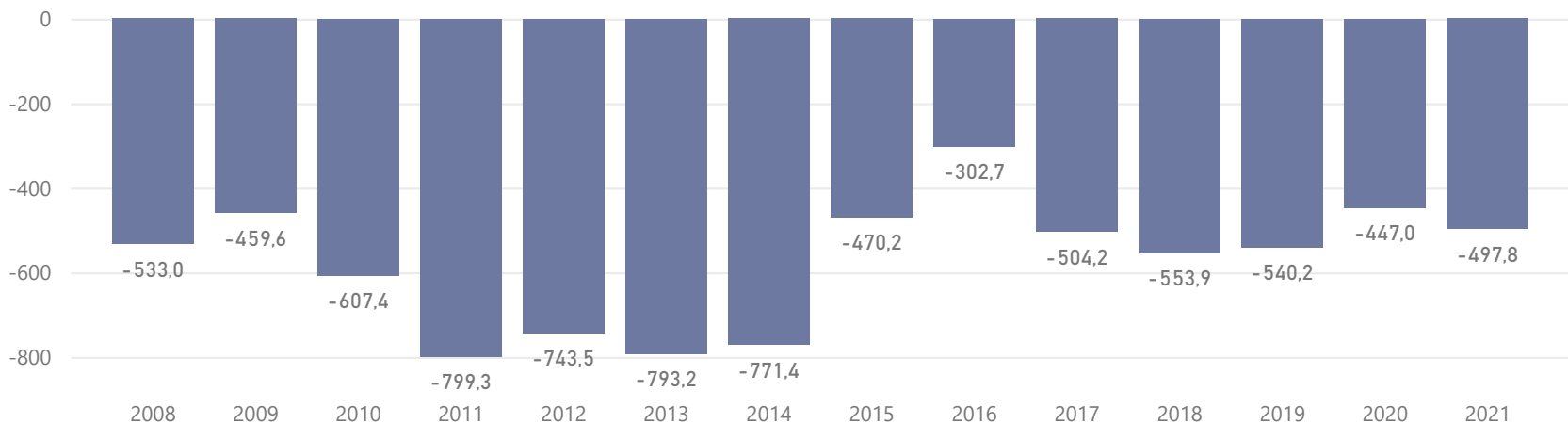
Evolución de la inflación en países dolarizados (variación anual %)



La inflación se ha acelerado en todos los países, incluyendo las economías dolarizadas. Ecuador presenta el menor impacto en los países analizados debido a que los factores estructurales internos que habían incrementado los precios artificialmente en años anteriores, lo mantenían en un proceso deflacionario de ajuste por más de 3 años.

Ecuador ha mantenido un déficit comercial durante los últimos 14 años con México que se mantiene entre los 500 y 800 USD millones anuales. Actualmente se negocia un TLC con México que podría modificar las estructuras comerciales entre ambos países.

Balanza comercial Ecuador - México (millones FOB)



Fuente: Banco central del Ecuador








PIB	Ene-Dic 2021	Ene-Dic 2020	Variación
PIB nominal (millones USD)	106.166	99.291	6,9 %
PIB real (millones USD del 2007)	69.089	66.281	4,2 %



Petróleo	Marzo 2022	Marzo 2021
WTI (precio promedio)	108,52	62,35



Inflación	Abril 2022	Abril 2021
Mensual	0,6 %	0,4 %
Anual	2,9 %	-1,5 %
Acumulada	1,7 %	0,7 %



Divisas	Abril 2022	Abril 2021
USD/BRL	4,93	5,42
USD/COP	3.955,70	3.739,72
USD/EURO	0,95	0,83
USD/PEN	3,84	3,78

Comercio Exterior	Marzo 2022	Marzo 2021
1) Exportaciones (millones USD FOB)		
1.1) No petroleras	1.723	1.353
1.2) Petroleras	1.240	740
1.3) Totales	2.963	2.093
2) Importaciones (millones USD FOB)		
2.1) No Petroleras	2.032	1.527
2.2) Petroleras	601	380
2.3) Totales	2.634	1.908
3) Balanza comercial (millones USD FOB)		
3.1) No Petrolera	-310	-175
3.2) Petrolera	639	360
3.3) Total	329	185

Mercado Laboral	Marzo 2022	Febrero 2022
1) Población en Edad de Trabajar	12.805.660	12.790.651
2) Población Económicamente Activa	8.314.561	8.482.096
2.1) Población con Empleo	7.916.916	8.114.443
2.2) Empleo Adecuado/Pleno	2.721.202	2.685.359
2.3) Subempleo	1.911.075	1.984.800
2.4) Empleo no Remunerado	880.365	925.558
2.5) Otro Empleo no Pleno	2.365.496	2.499.556
2.6) Empleo no Clasificado	38.778	19.170
3) Desempleo	397.645	367.654
4) Población Económicamente Inactiva	4.491.099	4.308.555



## Número de vehículos

Livianos: **2.418.109**

**1.160.631**    **619.314**    **638.314**



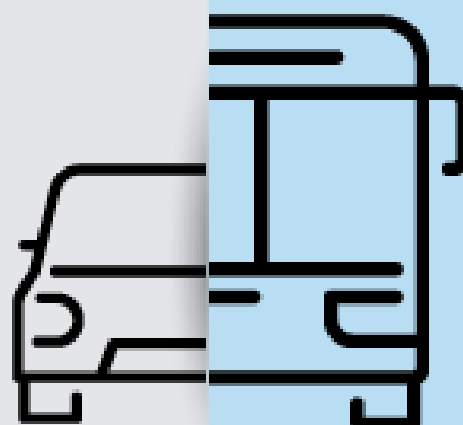
Automóvil



SUV



Camioneta



Comerciales: **354.072**

**251.451**    **38.884**    **63.737**



Camión



Bus



Van

\*Este dato corresponde a todo tipo de camiones incluyendo los de capacidad de carga menor a 3,5 toneladas, que no se consideran carga pesada.

## Edad del parque automotor

Edad promedio: 15,9 años

0	1 - 5	6 - 10	11 - 15	16 - 20	21 - 25	26 - 30	31 - 35	+36
119.316	521.095	569.698	518.477	292.927	144.601	206.328	90.219	309.520
3%	18%	21%	19%	11%	5%	8%	3%	11%

**TOTAL: 2.772.180**

## Ubicación geográfica

PICHINCHA	951.398	CARCHI	21.740
GUAYAS	724.385	BOLIVAR	13.961
AZUAY	195.450	ORELLANA	9.935
TUNGURAHUA	164.588	SUCUMBÍOS	9.427
MANABÍ	126.547	PASTAZA	9.217
IMBABURA	83.064	MORONA SANTIAGO	5.559
EL ORO	73.519	NAPO	5.055
CHIMBORAZO	71.885	SANTA ELENA	4.916
LOJA	64.082	ZAMORA CHINCHIPE	4.061
LOS RÍOS	57.492	GALÁPAGOS	649
COTOPAXI	57.308		
SANTO DOMINGO	54.036		
CAÑAR	36.666		
ESMERALDAS	27.239		



**AUTO**  
plus

*Aplicativo de inteligencia estadística automotriz*



**LANTA**  
plus



**MOTO**  
plus



**COMBUS**  
plus



**IMPOR**  
plus



**FINAN**  
plus

*¡Adquiere ahora tu plan!*

 (02) 226 9052 / 226 9056 / 226 4925 / 226 4927

 +593 98 409 6898

 [departamentotecnico@aeade.net](mailto:departamentotecnico@aeade.net)



ASOCIACIÓN DE EMPRESAS  
AUTOMOTRICES DEL ECUADOR

[www.aeade.net](http://www.aeade.net)



[Aeade.Ec](https://www.facebook.com/Aeade.Ec)



[@AeadeEc](https://twitter.com/AeadeEc)



[Aeade](https://www.linkedin.com/company/Aeade)



[@aeade\\_ec](https://www.instagram.com/aeade_ec)



[AeadeEcuador](https://www.tiktok.com/@AeadeEcuador)



[Aeade Ec](https://www.youtube.com/channel/UC...)