



SECTOR AUTOMOTOR

en cifras

Publicación
exclusiva para los
afiliados de AEADE

Junio 2022 - No.70

Publicado el 25 de julio del 2022

Núñez De Vela E 3-13 y Atahualpa
Edificio Torre del Puente, Piso 10

Teléfono: 02 226 9052 / 226 9056

226 4925 / 226 4927

Quito - Ecuador

SECTOR AUTOMOTOR

en cifras

- 1 Perfil del sector automotor del Ecuador
- 2 Resumen de cifras
- 3 Ventas de vehículos
- 5 Ventas de vehículos ensamblados
- 6 Nuevas tecnologías
- 7 Importación de vehículos
- 8 Importación de maquinaria pesada
- 9 Exportación de vehículos
- 10 Importación de neumáticos
- 11 Exportación de neumáticos
- 12 Importación de motos
- 13 Ventas de motos
- 14 Indicadores coyunturales
- 15 Indicadores macroeconómicos
- 16 Parque automotor ecuatoriano



Generación de puestos de trabajo 2021

Total de empleos 2021: 155.943

Fuente: Encuesta Nacional de Empleo, Desempleo y Subempleo. (ENEMDU), 2021



Fabricación de vehículos

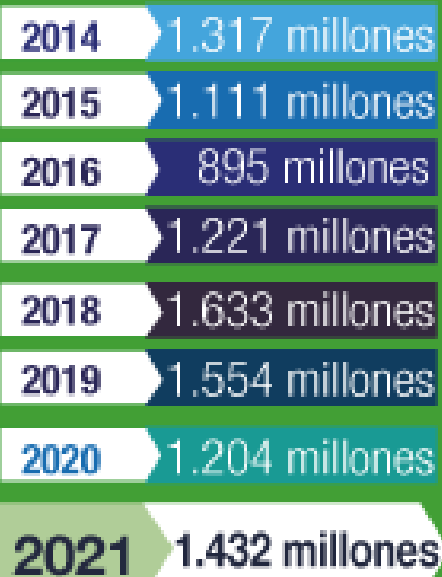
Actividad	# trabajadores
Fabricación de vehículos, carrocerías, remolques y semirremolques	2.125
Fabricación de autopartes	850
Subtotal	2.975



Comercio y reparación de vehículos y motocicletas

Actividad	# trabajadores
Venta de vehículos	22.095
Mantenimiento y reparación de vehículos	87.107
Venta de autopartes	33.143
Venta y mantenimiento de motocicletas	10.623
Subtotal	152.968

Tributos (empresas importadoras y ensambladoras)



Fuente: Servicio Nacional de Aduana del Ecuador (SENAE), 2021; Servicio de Rentas Internas (SRI), 2021

*Dato provisional

Indicadores macroeconómicos

Balanza comercial total (Mayo 2022)	348 millones USD FOB
Precio promedio del petróleo WTI (Mayo 2022)	109,86 USD
Inflación anual (Junio 2022)	4,23%
Variación anual del PIB (Ene-Dic 2021/2020)	4,2 %

Fuente: Banco Central del Ecuador (BCE), 2022

Crédito



Consumo:

Ene - May 2022
USD 2.190 millones

Fuente: Superintendencia de Bancos, 2022

Mercado de vehículos livianos* y comerciales**



Importación (CBU)
Ene - Jun 2022
59.316
unidades



Ventas de ensamblados:
Ene - Jun 2022
8.452
unidades



Exportación:
Ene - Jun 2022
96
unidades



Ventas totales:
Ene - Jun 2022
65.510
unidades

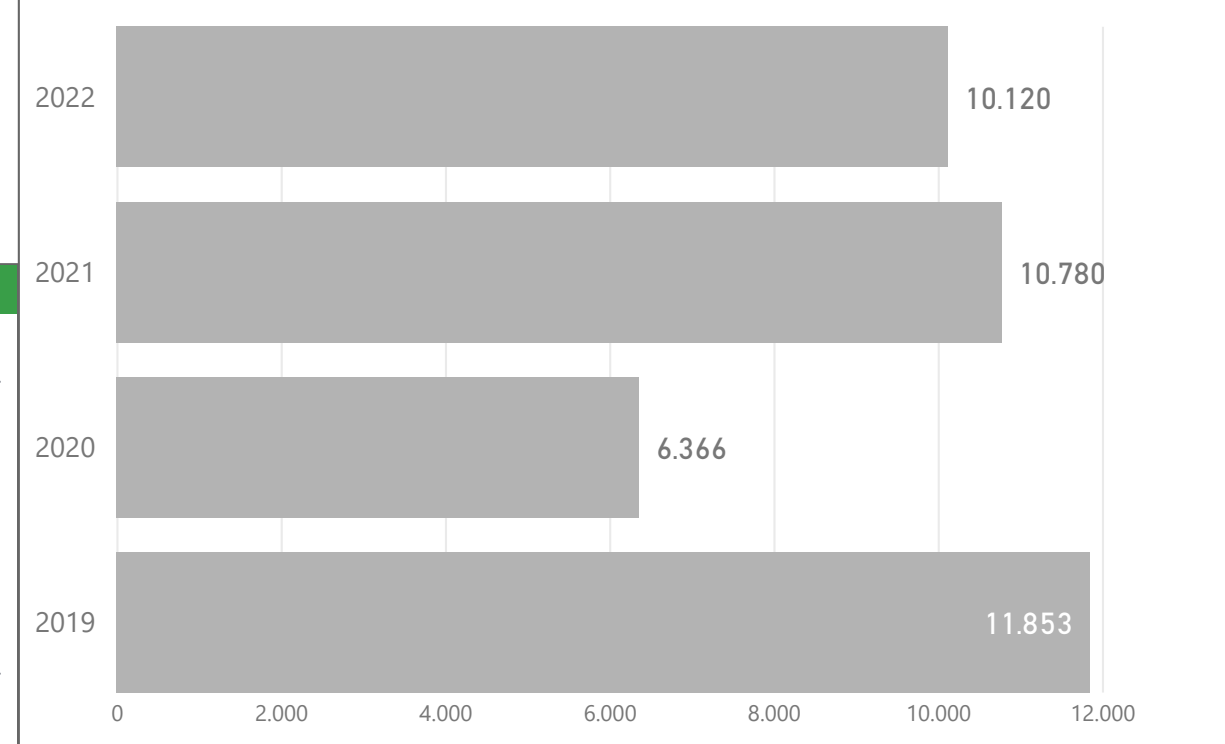
*Vehículos livianos: automóviles, camionetas, SUV **Vehículos comerciales: VAN, camionetas, buses



Venta de vehículos por segmento

Segmento	Jun 22	Jun 21	Ene-Jun 22	Ene-Jun 21	Var Jun/May 22	Var Jun 22/21	Var Ene-Jun 22/21
SUV	4.586	4.576	29.739	21.910	-10,9 %	0,2 %	35,7 %
AUTOMOVIL	2.548	3.124	16.746	17.287	-6,5 %	-18,4 %	-3,1 %
CAMIONETA	1.792	1.904	11.263	9.230	-15,7 %	-5,9 %	22,0 %
CAMION	677	830	5.269	4.724	-24,4 %	-18,4 %	11,5 %
VAN	440	330	2.166	1.665	25,7 %	33,3 %	30,1 %
BUS	77	16	327	116	18,5 %	381,3 %	181,9 %
Total	10.120	10.780	65.510	54.932	-10,5 %	-6,1 %	19,3 %

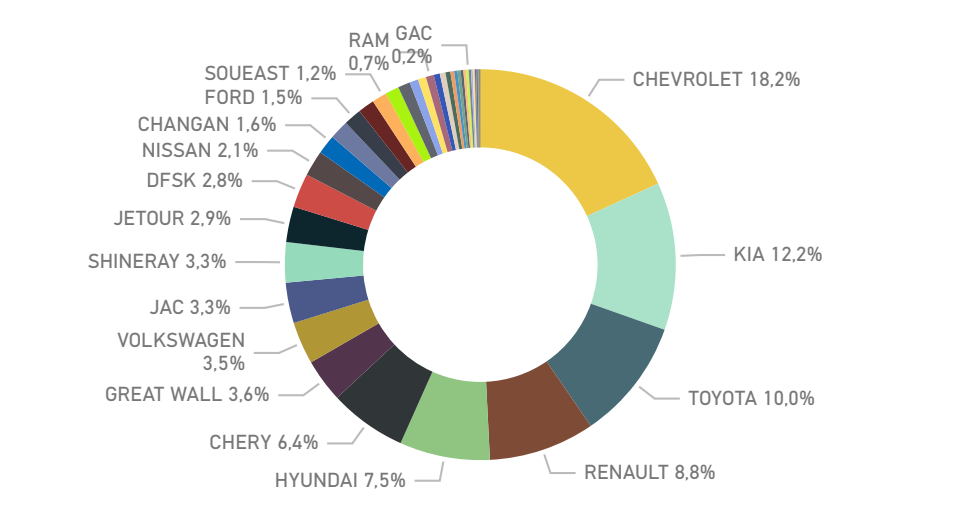
Ventas históricas de vehículos (unidades) 2019-2022 (Jun)



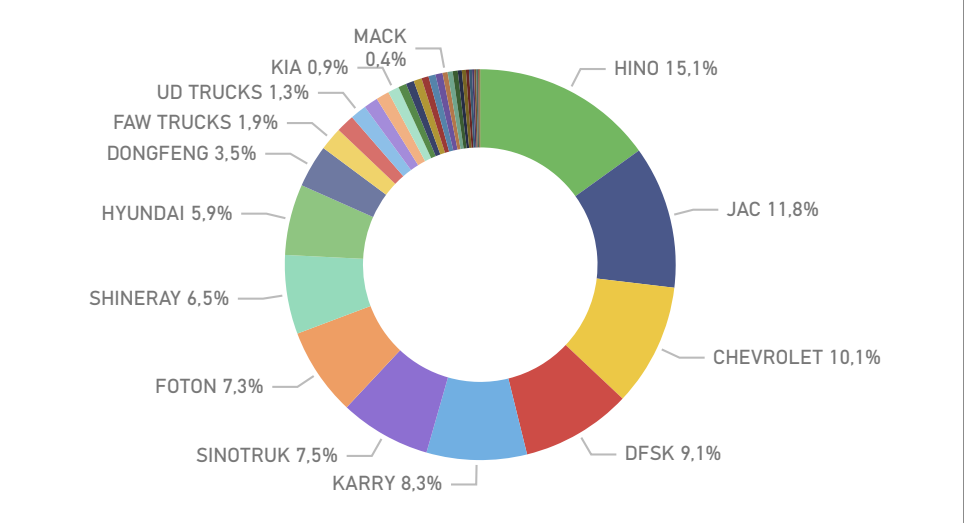
Ventas mensuales de vehículos



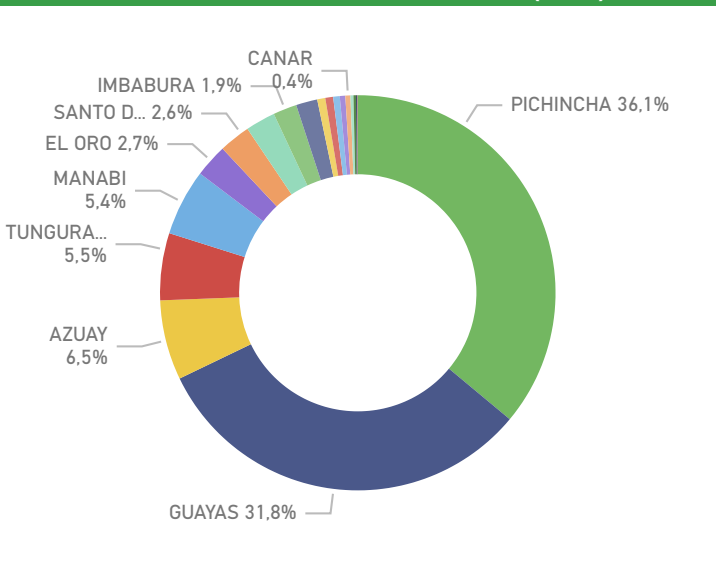
Participación de ventas por marca (unidades) vehículos livianos* 2022 (Jun)



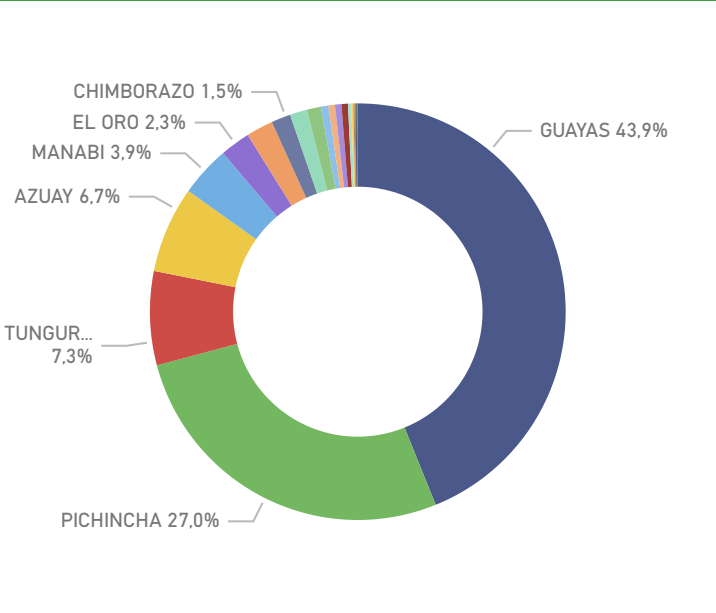
Participación de ventas por marca (unidades) vehículos comerciales** 2022 (Jun)



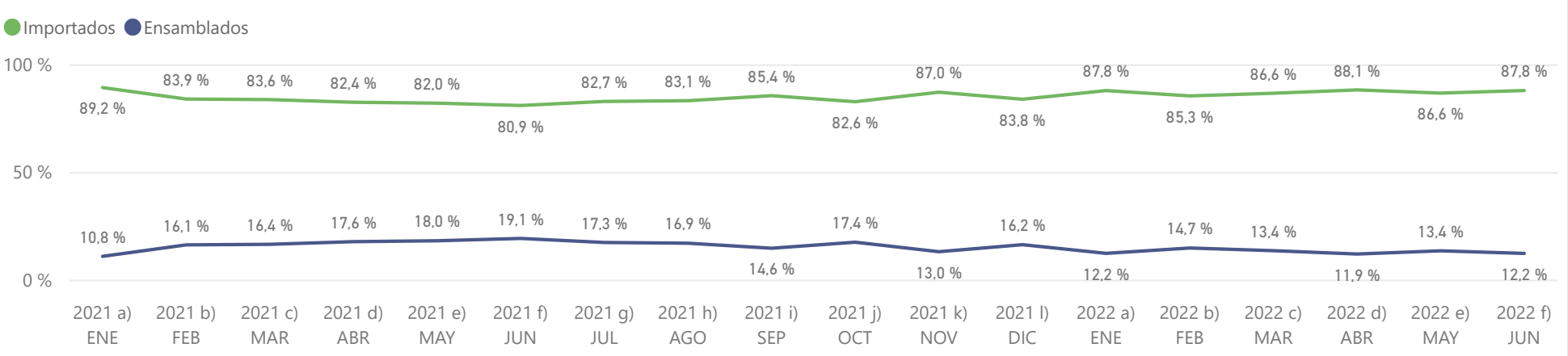
Participación por provincia (unidades) vehículos livianos* 2022 (Jun)



Participación por provincia (unidades) vehículos comerciales** 2022 (Jun)



Participación importados vs ensamblados

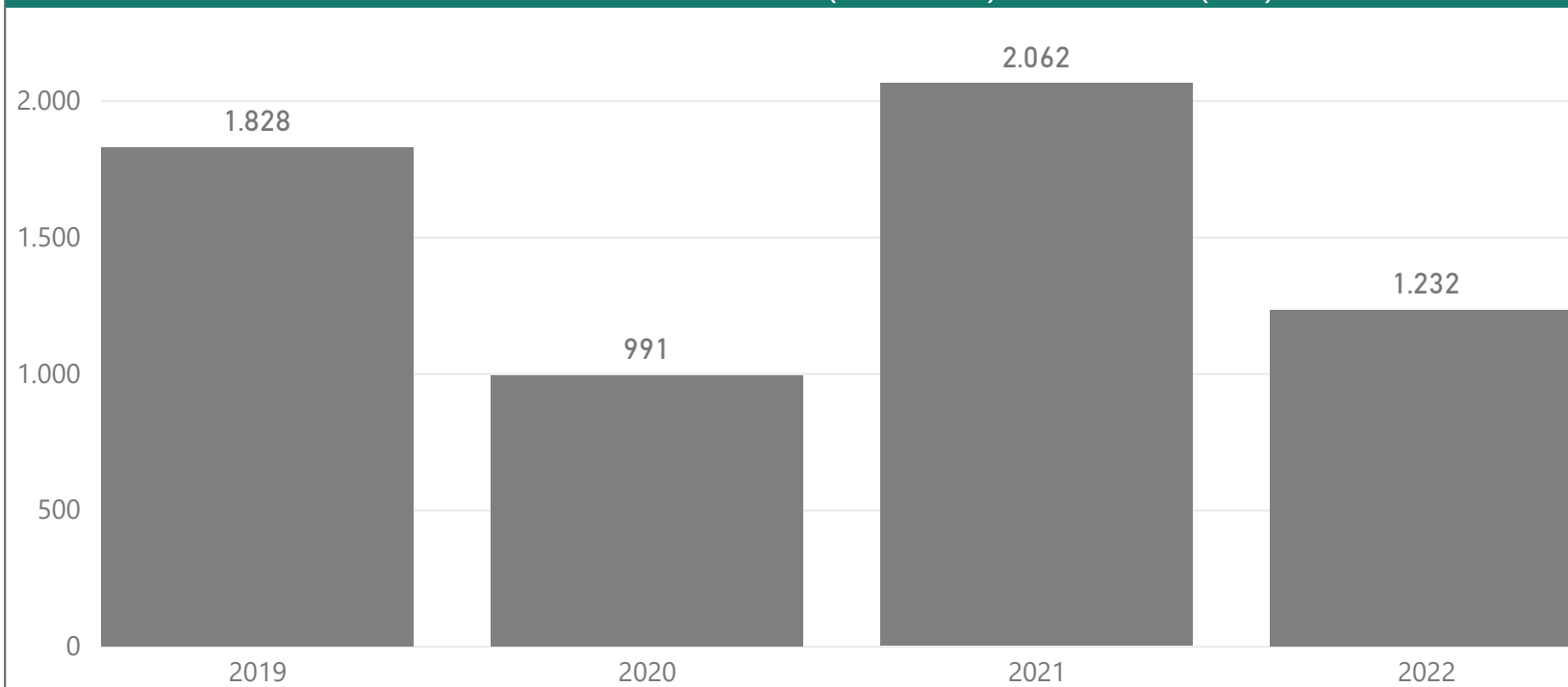


4 *Vehículos livianos: Automóvil, SUV, Camioneta
 **Vehículos comerciales: Bus, Camión, VAN

Fuente: AUTOPLUS - Asociación de Empresas Automotrices del Ecuador (AEADE).



Ventas históricas de vehículos (unidades) 2019-2022 (Jun)



Ventas mensuales de vehículos ensamblados en Ecuador (unidades)





Nuevas tecnologías

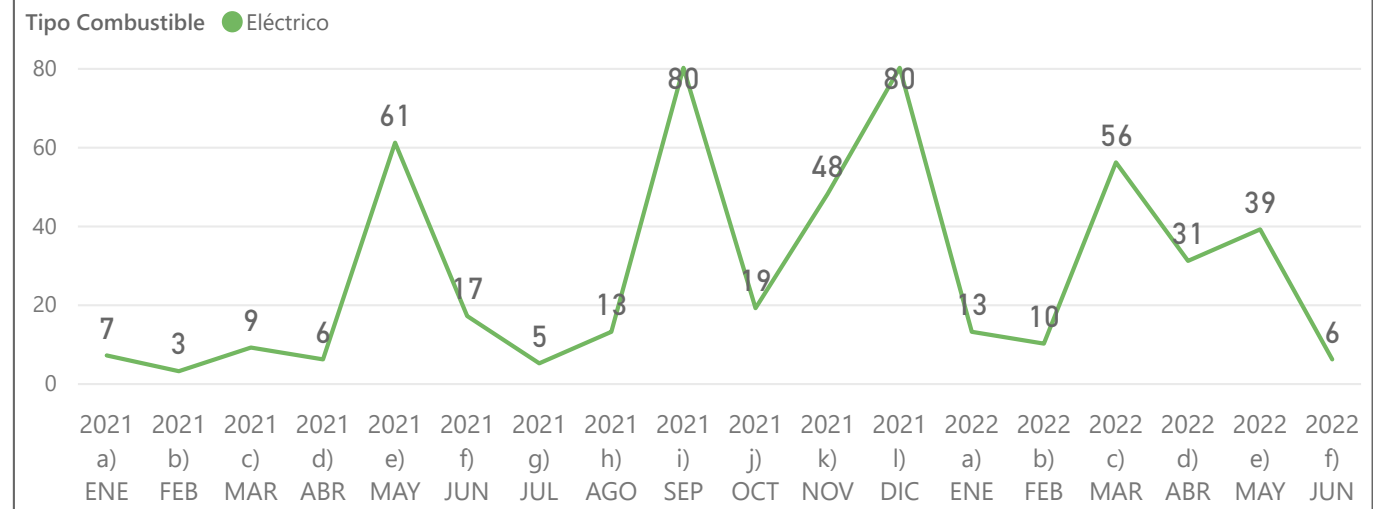


Vehículos híbridos

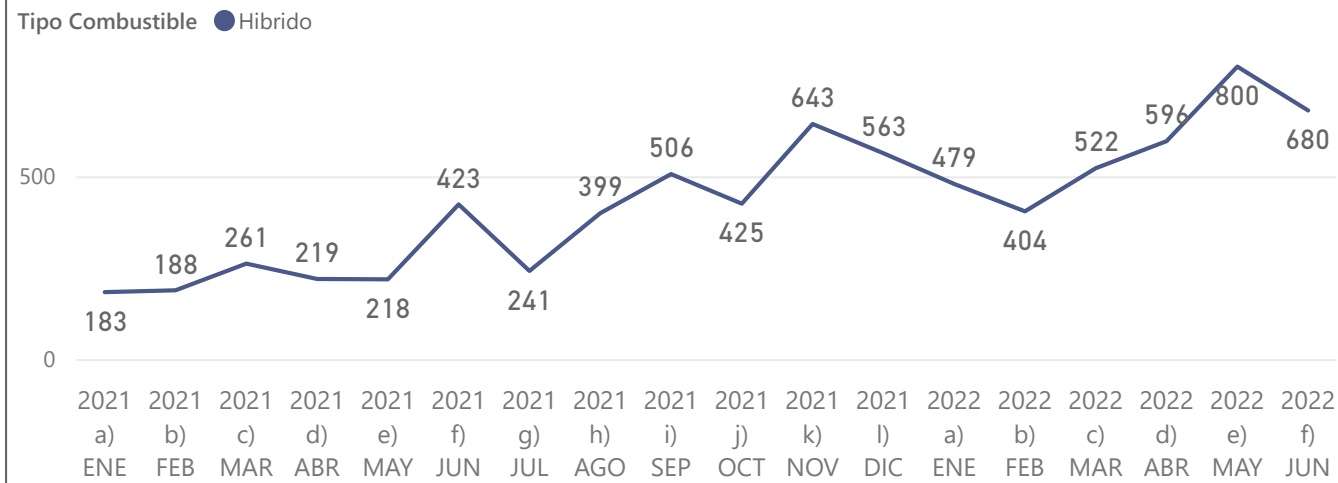


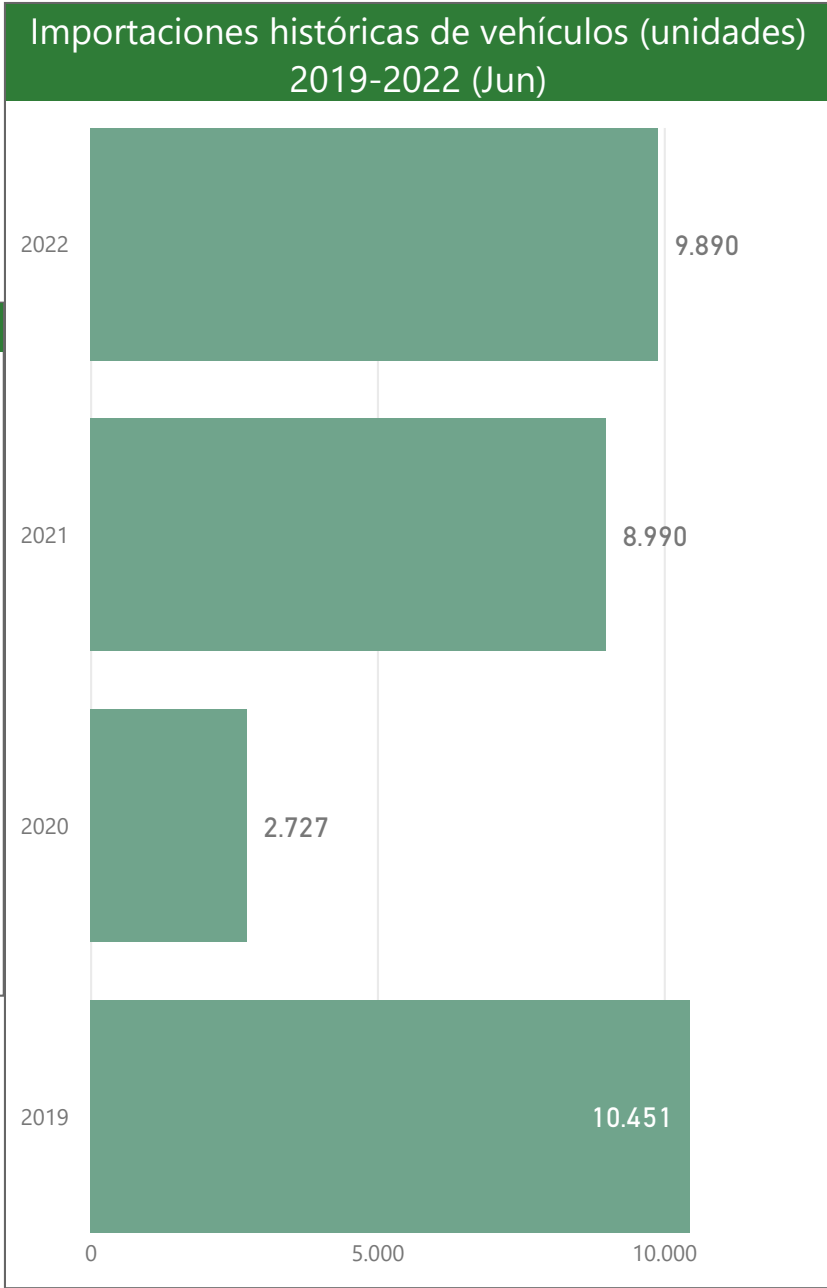
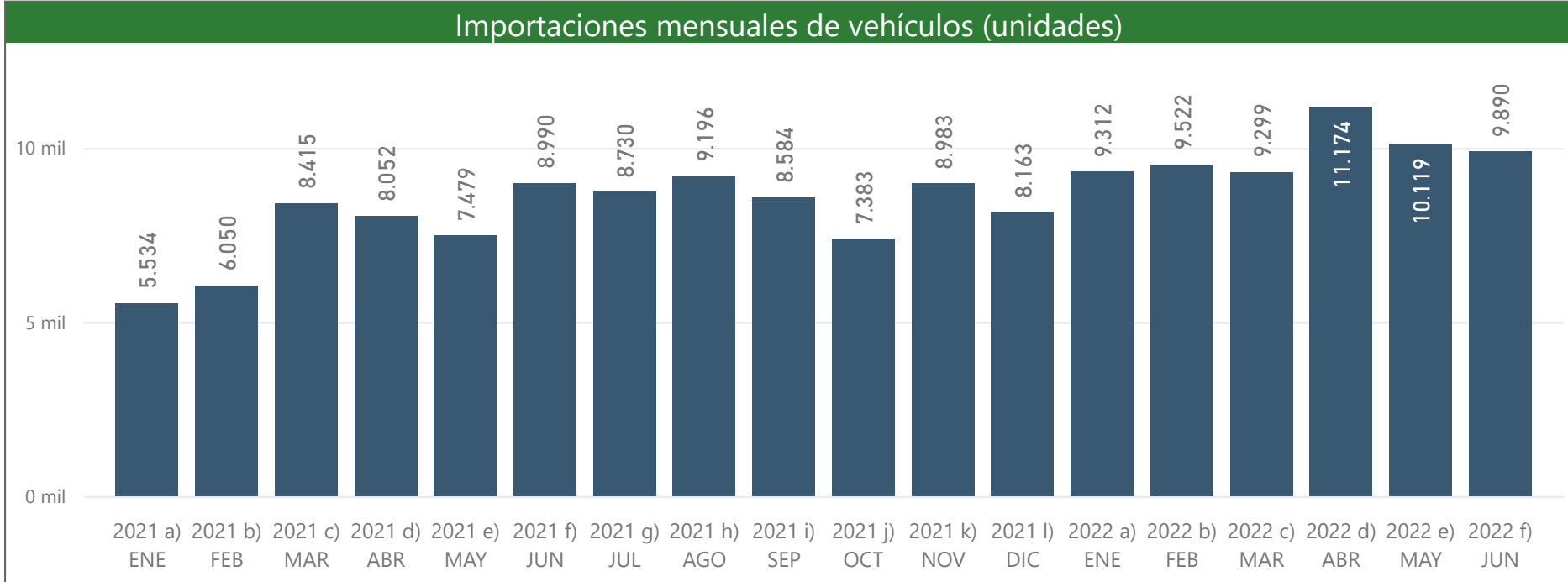
Vehículos eléctricos

Ventas mensuales de vehículos eléctricos (unidades)



Ventas mensuales de vehículos híbridos (unidades)

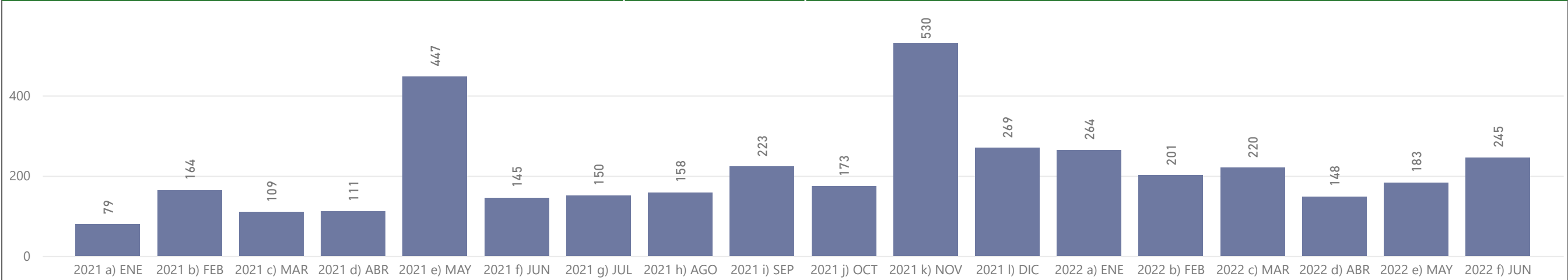




Fuente: SENA E- Servicio Nacional de Aduana del Ecuador



Importaciones de maquinaria (unidades)

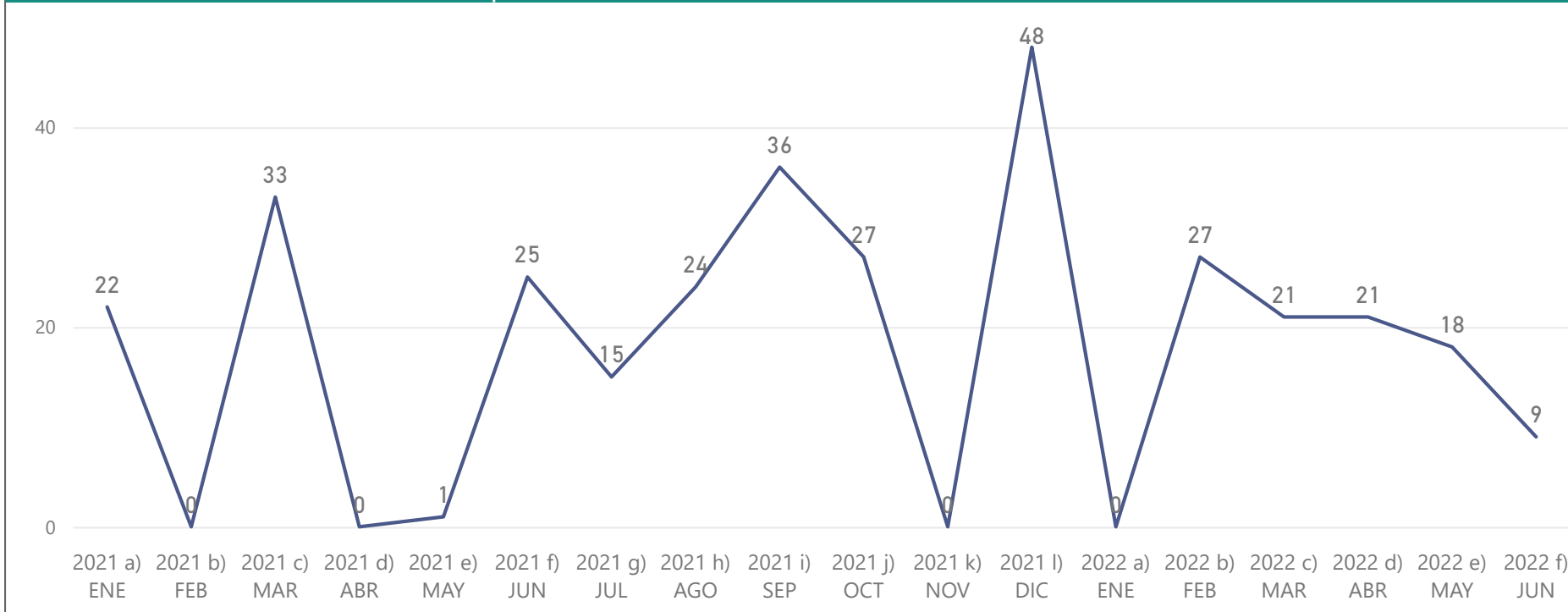


Importaciones mensuales de tractores (unidades)

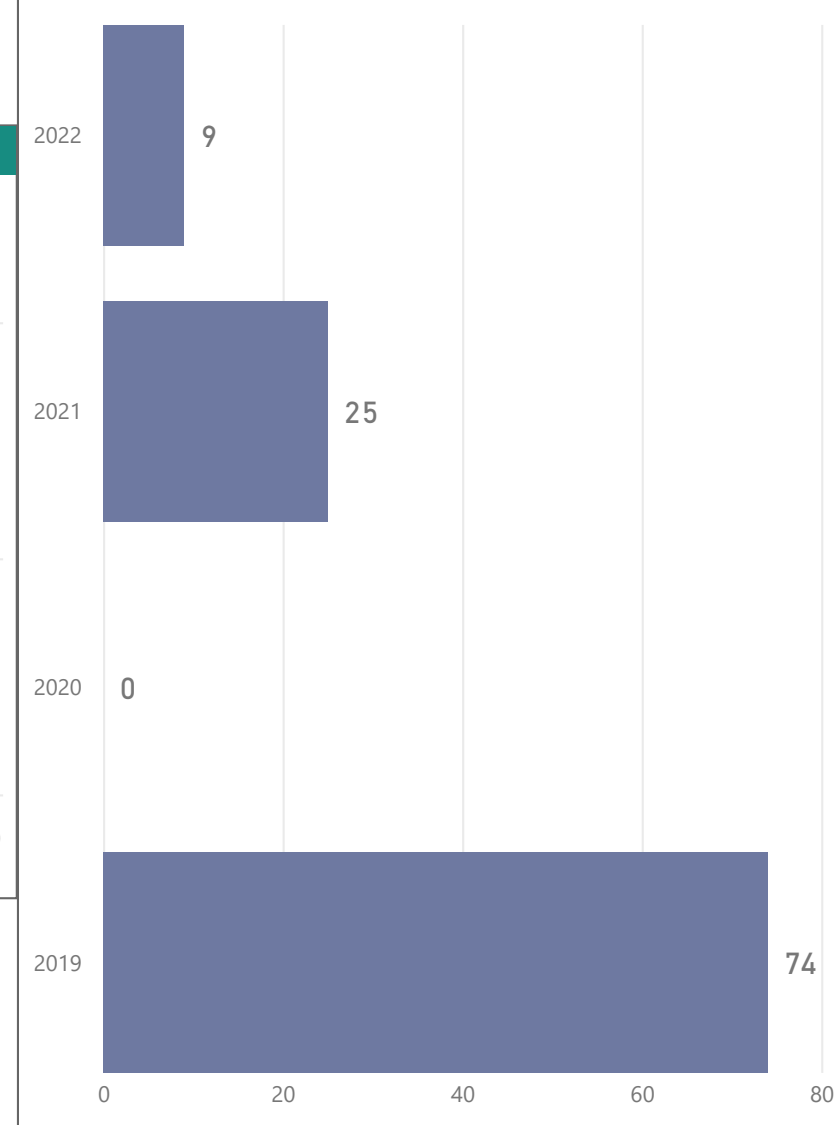




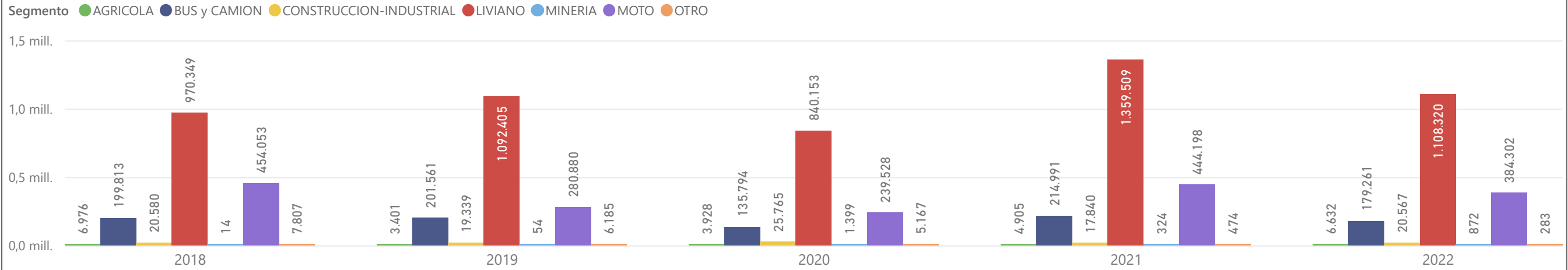
Exportaciones mensuales de vehículos (unidades)



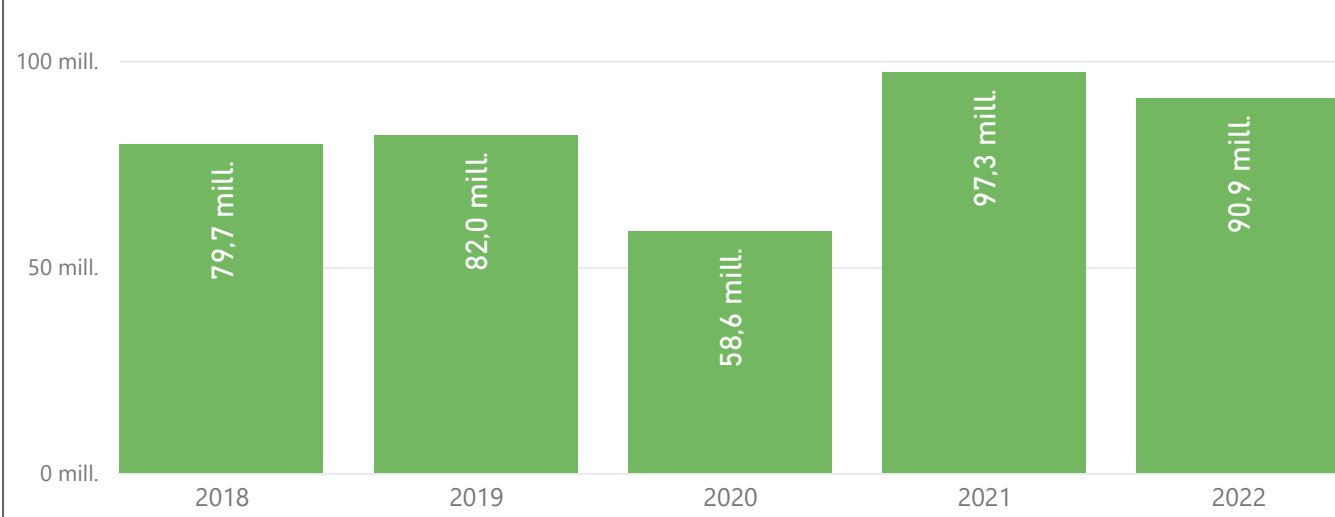
Exportaciones históricas de vehículos (unidades)
2019-2022 (Jun)



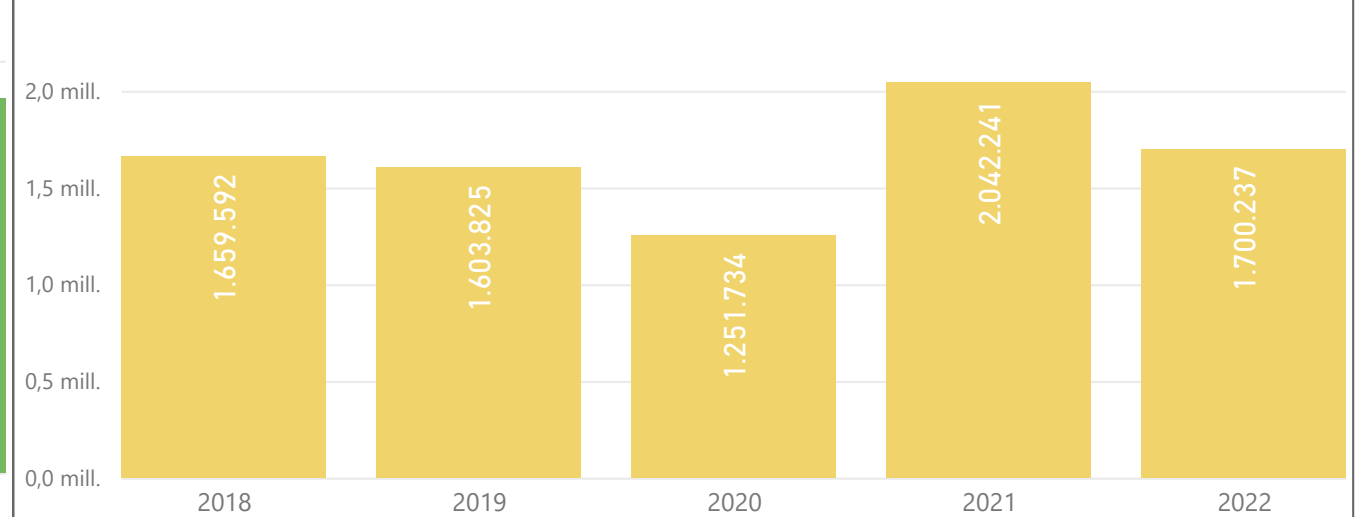
Importaciones totales de neumáticos por segmento (miles de unidades) 2018-2022 (Ene-Jun)

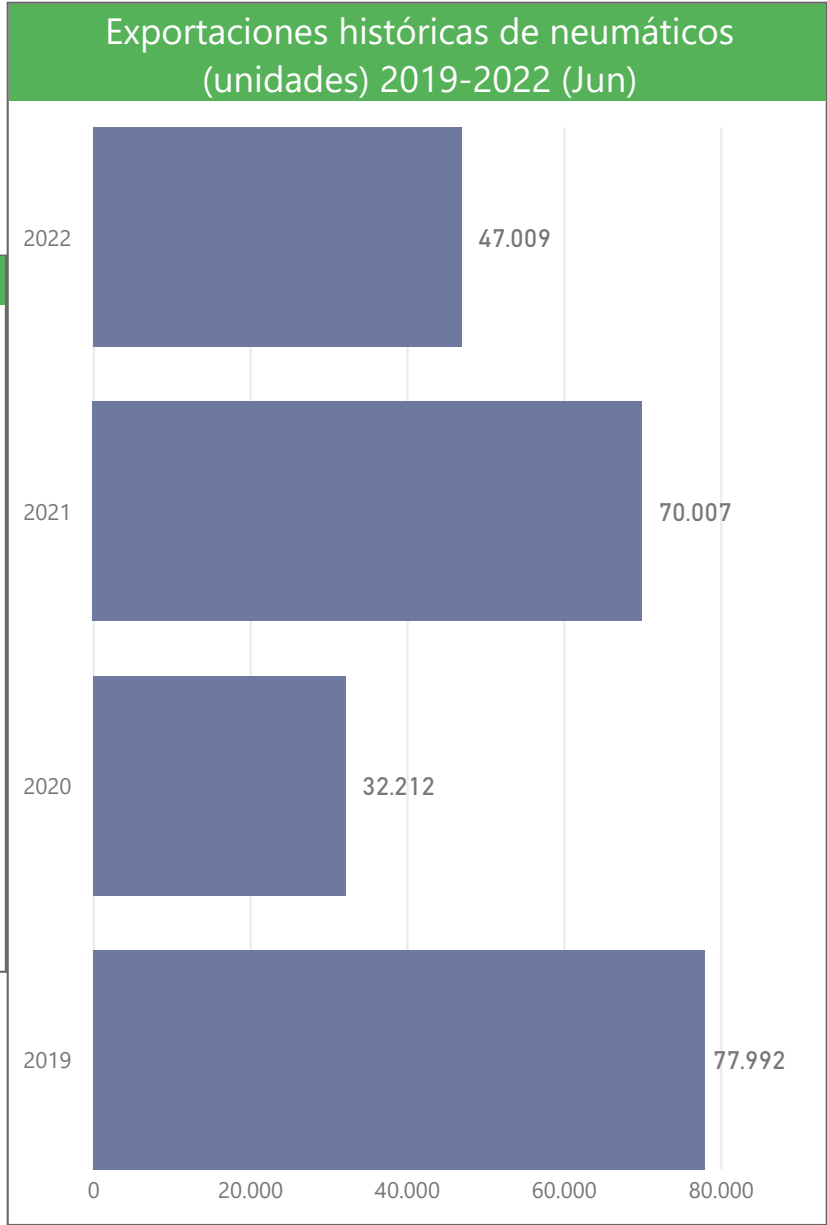
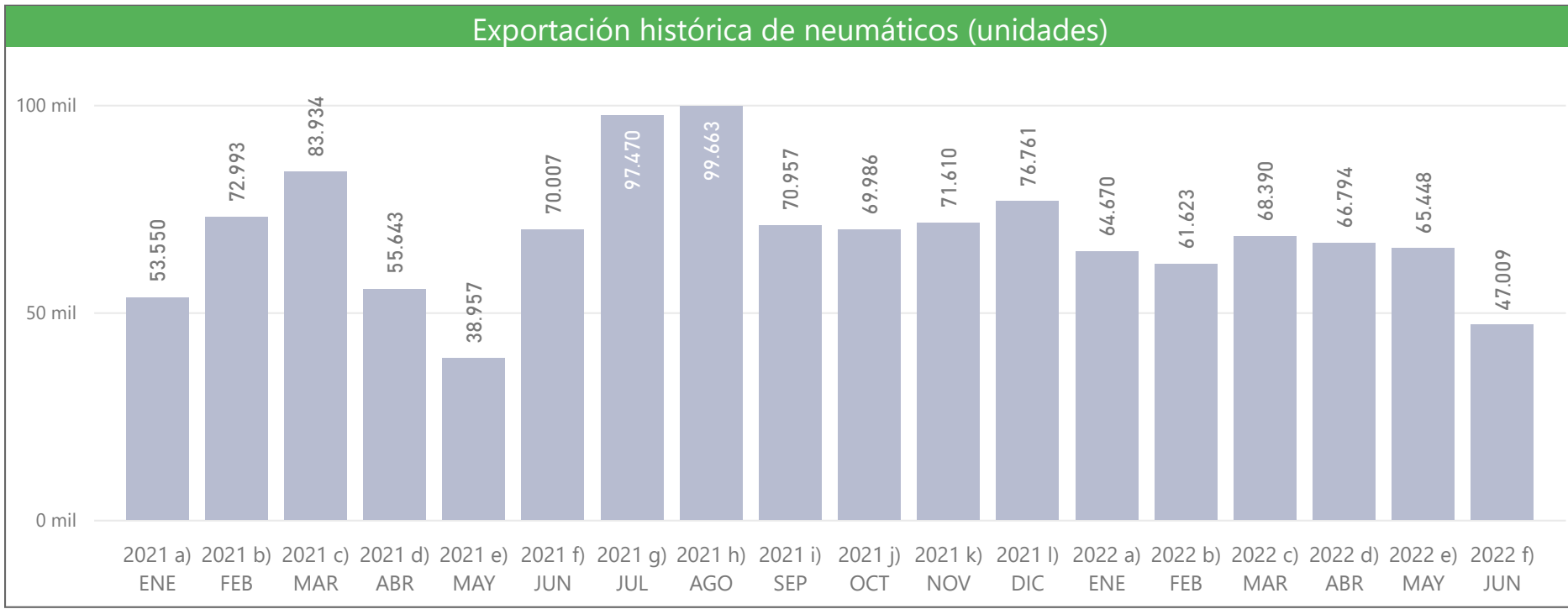


Importaciones totales de neumáticos* (millones USD CIF) 2018-2022 (Ene-Jun)



Importaciones totales de neumáticos* (unidades) 2018-2022 (Ene-Jun)



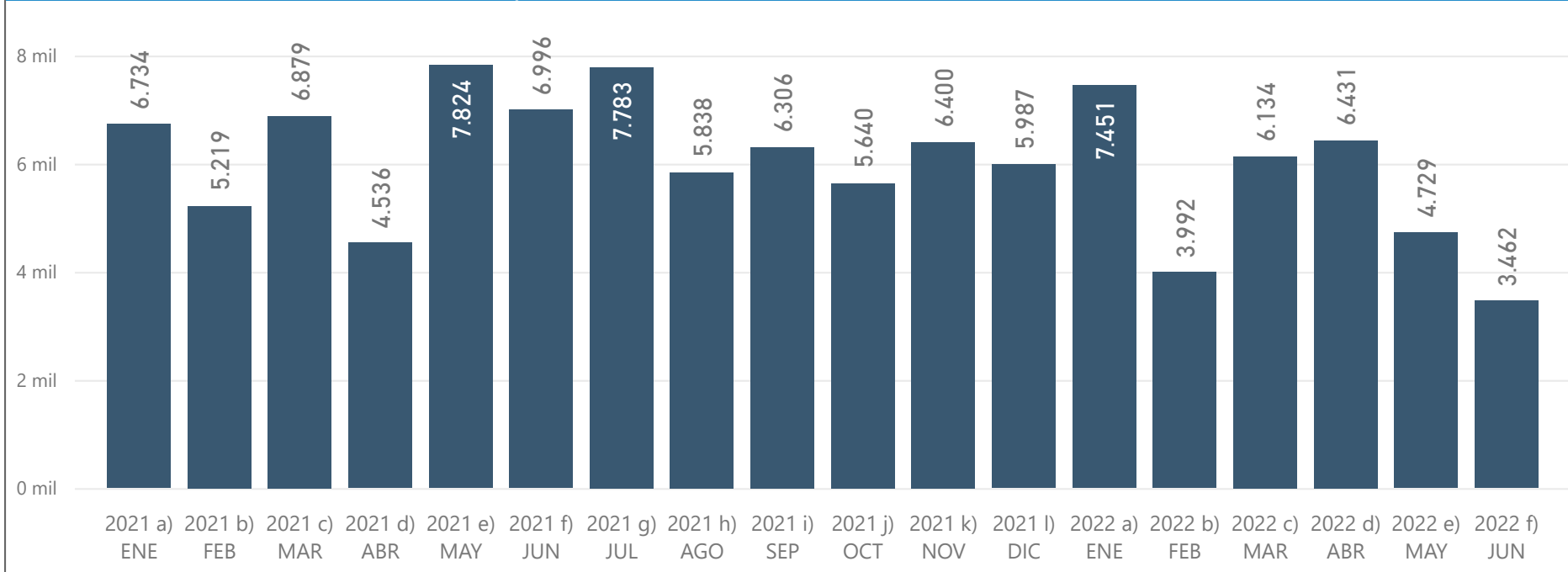


Fuente: SENA- Servicio Nacional de Aduana del Ecuador

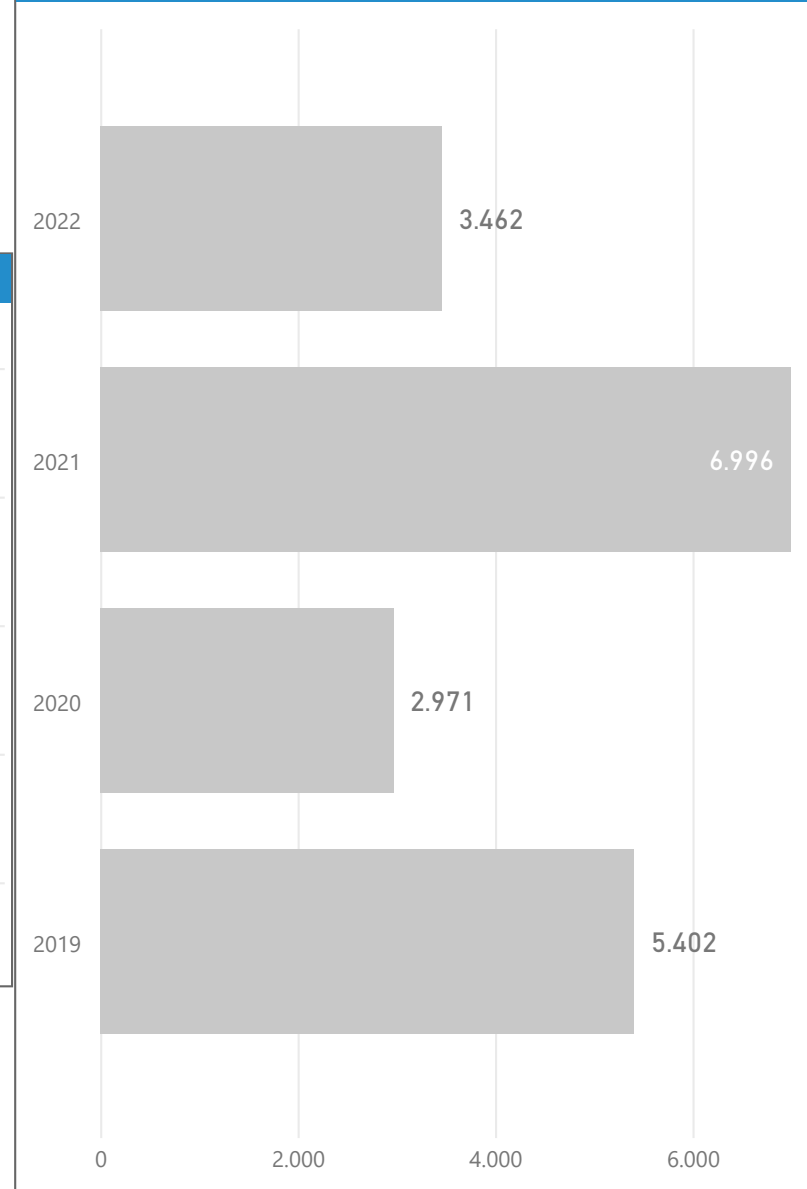


Importación de motos

Importaciones mensuales de motos (unidades)



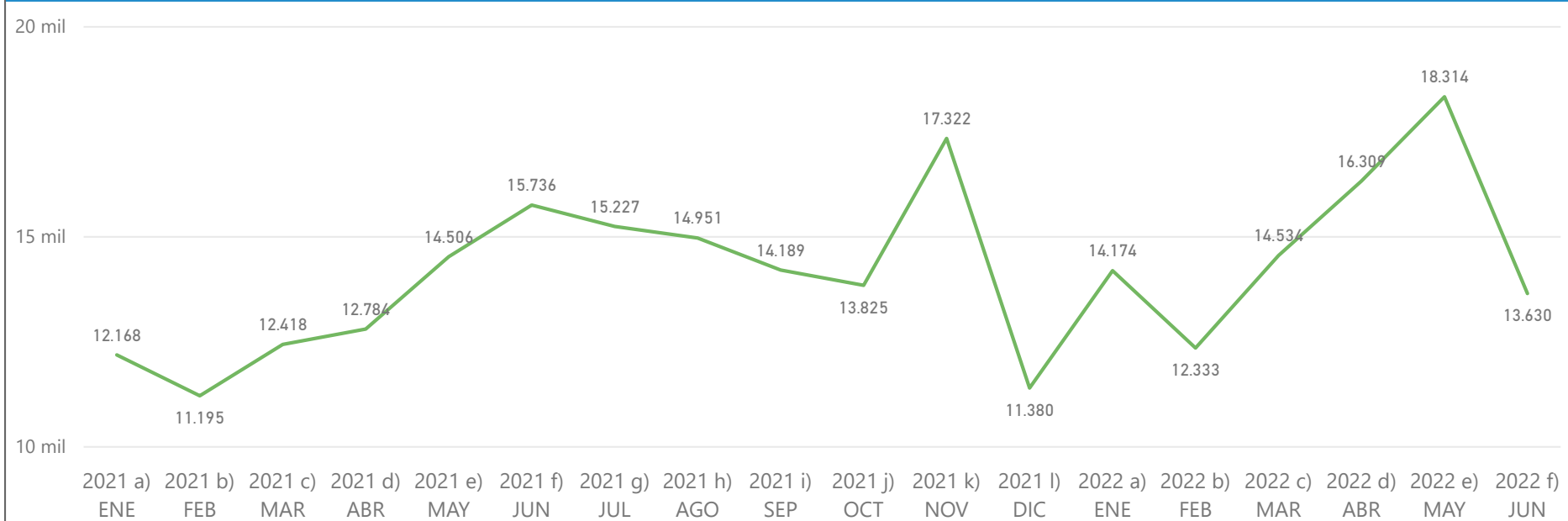
Importaciones históricas de motos (unidades) 2019-2022 (Jun)





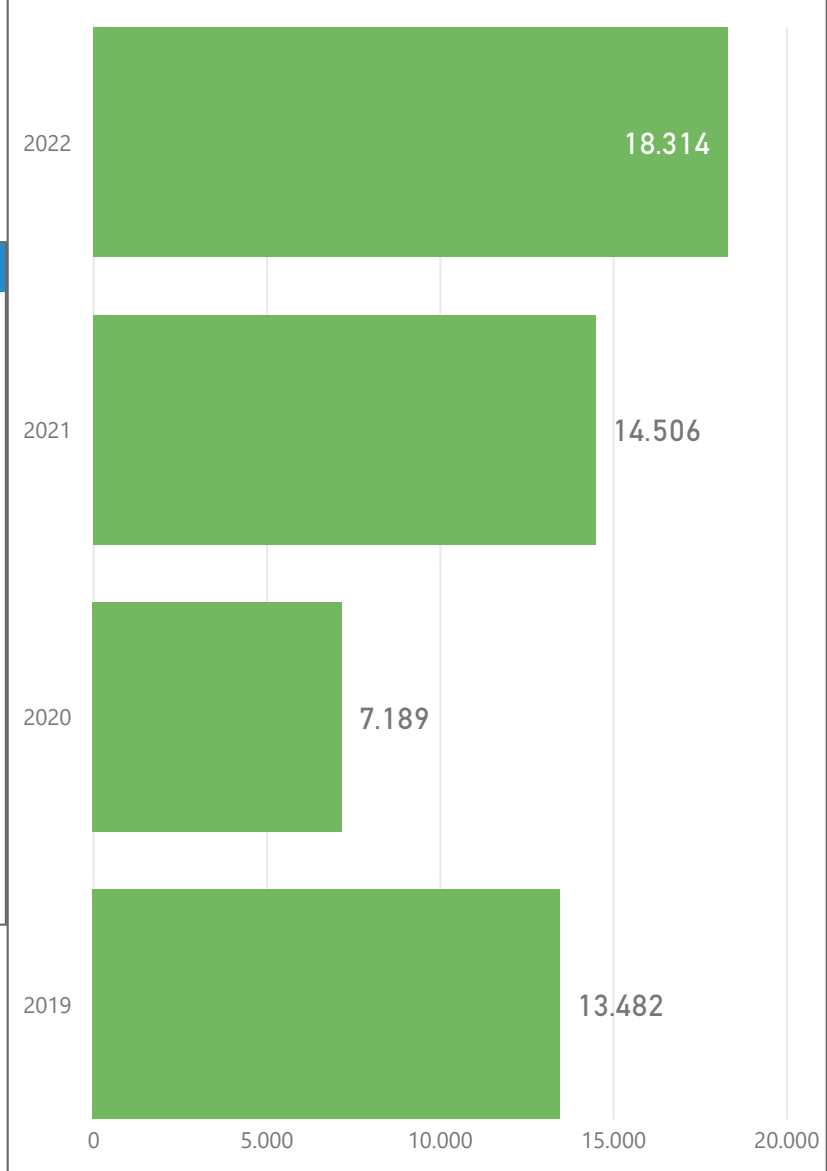
Ventas de motos

Ventas mensuales de motos (unidades)

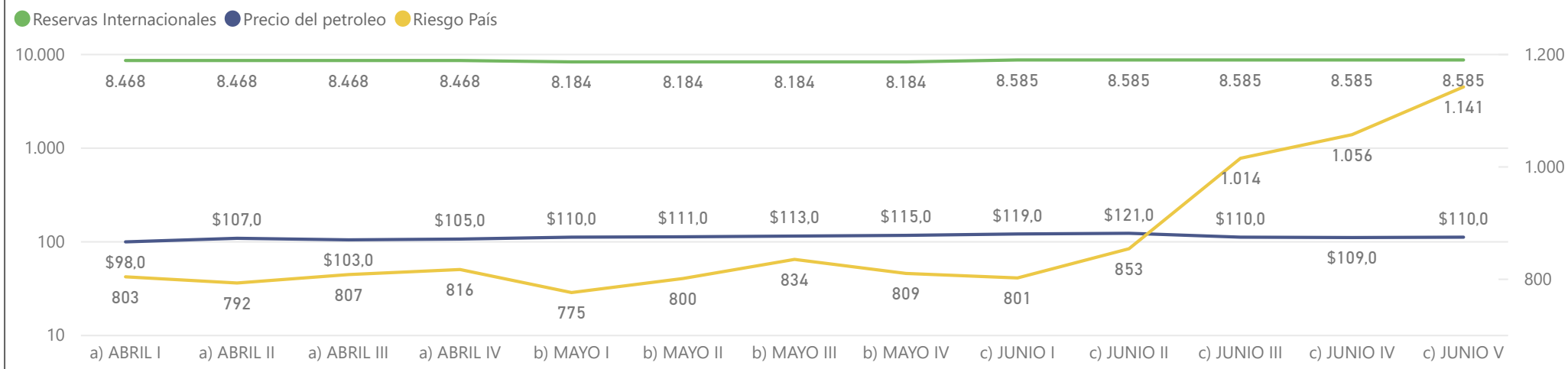


Nota: La cifra de junio 2022 es provisional

Ventas de motos (unidades) 2019-2022 (May)



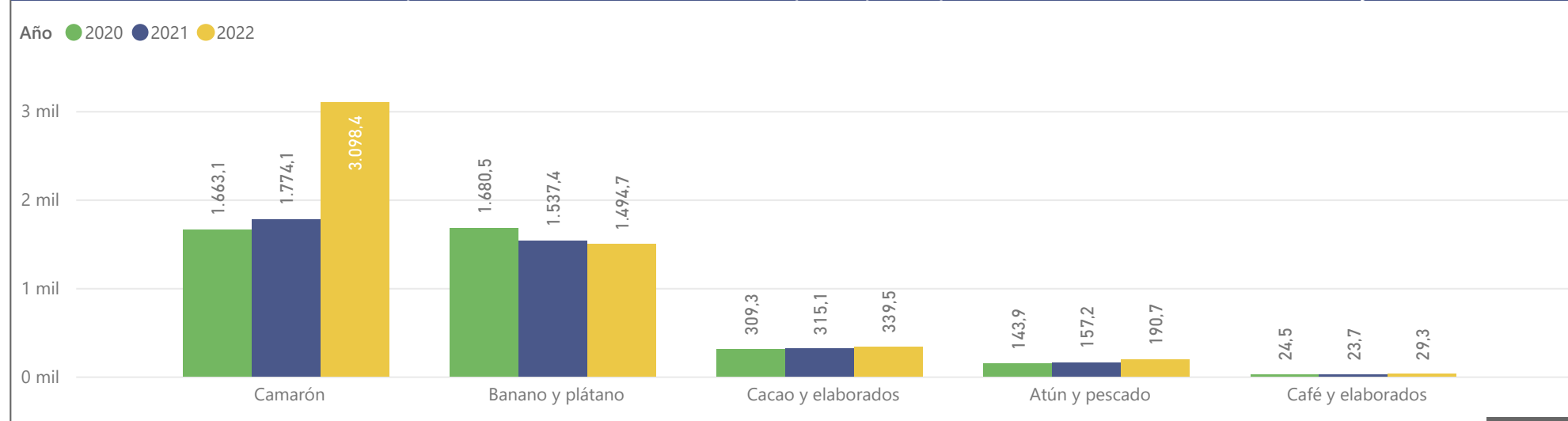
Evolución del riesgo país, reservas internacionales y precio del petróleo (semanal)



Desde el mes de abril de 2022, el nivel de reservas internacionales y el precio del petróleo (dos indicadores de alta sensibilidad para los pagos de la deuda externa ecuatoriana) no han variado considerablemente, sin embargo el riesgo país se ha elevado por sobre los 1000 puntos tras las paralizaciones sociales y no ha regresado a los niveles previos.

Entre los principales productos de exportación ecuatorianos destaca en el 2022 el desempeño del camarón, con un crecimiento interanual de 75%. Este producto se ha consolidado en los últimos años por su crecimiento en el mercado chino.

Evolución de exportaciones (millones FOB) de principales productos ecuatorianos (Ene -May)



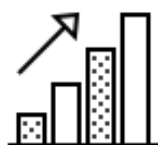
Fuente: Banco central del Ecuador



PIB	Ene-Dic 2021	Ene-Dic 2020	Variación
PIB nominal (millones USD)	106.166	99.291	6,9 %
PIB real (millones USD del 2007)	69.089	66.281	4,2 %



Petróleo	Mayo 2022	Mayo 2021
WTI (precio promedio)	109,86	65,23



Inflación	Junio 2022	Junio 2021
Mensual	0,7 %	-0,2 %
Anual	4,2 %	-0,7 %
Acumulada	2,9 %	0,6 %



Divisas	Junio 2022	Junio 2021
USD/BRL	5,23	4,98
USD/COP	4.142,50	3.752,35
USD/EURO	0,96	0,84
USD/PEN	3,82	3,86

Comercio Exterior	Mayo 2022	Mayo 2021
1) Exportaciones (millones USD FOB)		
1.1) No petroleras	1.736	1.412
1.2) Petroleras	1.105	809
1.3) Totales	2.841	2.221
2) Importaciones (millones USD FOB)		
2.1) No Petroleras	1.794	1.468
2.2) Petroleras	699	301
2.3) Totales	2.493	1.769
3) Balanza comercial (millones USD FOB)		
3.1) No Petrolera	-58	-56
3.2) Petrolera	406	508
3.3) Total	348	452

Mercado Laboral	Mayo 2022	Abril 2022
1) Población en Edad de Trabajar	12.835.737	12.820.637
2) Población Económicamente Activa	8.557.854	8.524.063
2.1) Población con Empleo	8.242.866	8.124.631
2.2) Empleo Adecuado/Pleno	2.843.061	2.770.255
2.3) Subempleo	1.888.344	2.041.359
2.4) Empleo no Remunerado	1.011.882	902.331
2.5) Otro Empleo no Pleno	2.472.772	2.395.780
2.6) Empleo no Clasificado	26.807	14.906
3) Desempleo	314.988	399.432
4) Población Económicamente Inactiva	4.277.883	4.296.574



Número de vehículos

Livianos: **2.418.109**

1.160.631



Automóvil

619.314

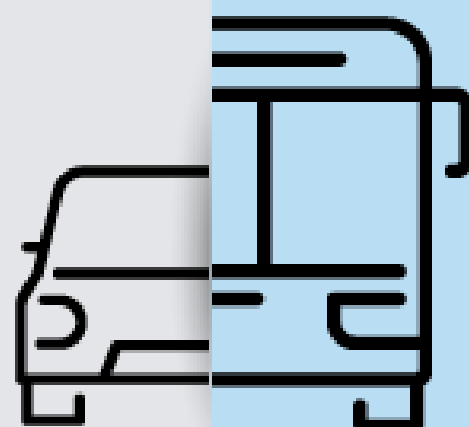


SUV

638.314



Camioneta



Comerciales: **354.072**

251.451



Camión

38.884



Bus

63.737



Van

*Este dato corresponde a todo tipo de camiones incluyendo los de capacidad de carga menor a 3,5 toneladas, que no se consideran carga pesada.

Edad del parque automotor

Edad promedio: 15,9 años

0	1 - 5	6 - 10	11 - 15	16 - 20	21 - 25	26 - 30	31 - 35	+36
119.316	521.095	569.698	518.477	292.927	144.601	206.328	90.219	309.520
3%	18%	21%	19%	11%	5%	8%	3%	11%

TOTAL: 2.772.180

Ubicación geográfica

PICHINCHA	951.398	CARCHI	21.740
GUAYAS	724.385	BOLIVAR	13.961
AZUAY	195.450	ORELLANA	9.935
TUNGURAHUA	164.588	SUCUMBÍOS	9.427
MANABÍ	126.547	PASTAZA	9.217
IMBABURA	83.064	MORONA SANTIAGO	5.559
EL ORO	73.519	NAPO	5.055
CHIMBORAZO	71.885	SANTA ELENA	4.916
LOJA	64.082	ZAMORA CHINCHIPE	4.061
LOS RÍOS	57.492	GALÁPAGOS	649
COTOPAXI	57.308		
SANTO DOMINGO	54.036		
CAÑAR	36.666		
ESMERALDAS	27.239		



AUTO
plus

Aplicativo de inteligencia estadística automotriz



LANTA
plus



MOTO
plus



COMBUS
plus




IMPOR
plus



FINAN
plus

¡Adquiere ahora tu plan!

 (02) 226 9052 / 226 9056 / 226 4925 / 226 4927

 +593 98 409 6898

 departamentotecnico@aeade.net



ASOCIACIÓN DE EMPRESAS
AUTOMOTRICES DEL ECUADOR

www.aeade.net



[Aeade.Ec](https://www.facebook.com/Aeade.Ec)



[@AeadeEc](https://twitter.com/AeadeEc)



[Aeade](https://www.linkedin.com/company/Aeade)



[@aeade_ec](https://www.instagram.com/aeade_ec)



[AeadeEcuador](https://www.tiktok.com/@AeadeEcuador)



[Aeade Ec](https://www.youtube.com/channel/UC...)