



# SECTOR AUTOMOTOR

en cifras

Publicación  
exclusiva para los  
afiliados de AEADE

Julio 2022 - No.71

Publicado el 24 de agosto del 2022

Núñez De Vela E 3-13 y Atahualpa  
Edificio Torre del Puente, Piso 10  
Teléfono: 02 226 9052 / 226 9056  
226 4925 / 226 4927  
Quito - Ecuador

# SECTOR AUTOMOTOR

en cifras

1 .

2 .

3 .

5 .

6 .

7 .

8 .

9 .

10 .

11 .

12 .

13 .

14 .

15 .

16 .



**Fabricación de vehículos**



**Generación de puestos de trabajo 2021**



**Comercio y reparación de vehículos y motocicletas**


Actividad	# trabajadores
Fabricación de vehículos, carrocerías, remolques y semirremolques	2.125
Fabricación de autopartes	850
<b>Subtotal</b>	<b>2.975</b>

**Total de empleos 2021: 155.943**

Fuente: Encuesta Nacional de Empleo, Desempleo y Subempleo. (ENEMDU), 2021

Actividad	# trabajadores
Venta de vehículos	22.095
Mantenimiento y reparación de vehículos	87.107
Venta de autopartes	33.143
Venta y mantenimiento de motocicletas	10.623
<b>Subtotal</b>	<b>152.968</b>

**Tributos (empresas importadoras y ensambladoras)**





## Indicadores macroeconómicos

Balanza comercial total (Junio 2022)	305 millones USD FOB
Precio promedio del petróleo WTI (Junio 2022)	114,36 USD
Inflación anual (Julio 2022)	3,86%
Variación anual del PIB (Ene-Dic 2021/2020)	4,2 %

Fuente: Banco Central del Ecuador (BCE), 2022



## Crédito



### Consumo:

Ene - Jul 2022  
USD 3.100 millones

Fuente: Superintendencia de Bancos, 2022



## Mercado de vehículos livianos\* y comerciales\*\*



**Importación (CBU)**  
Ene - Jul 2022  
69.876  
unidades



**Ventas de ensamblados:**  
Ene - Jul 2022  
10.158  
unidades



**Exportación:**  
Ene - Jul 2022  
114  
unidades



**Ventas totales:**  
Ene - Jul 2022  
77.171  
unidades

\*Vehículos livianos: automóviles, camionetas, SUV \*\*Vehículos comerciales: VAN, camiones, buses

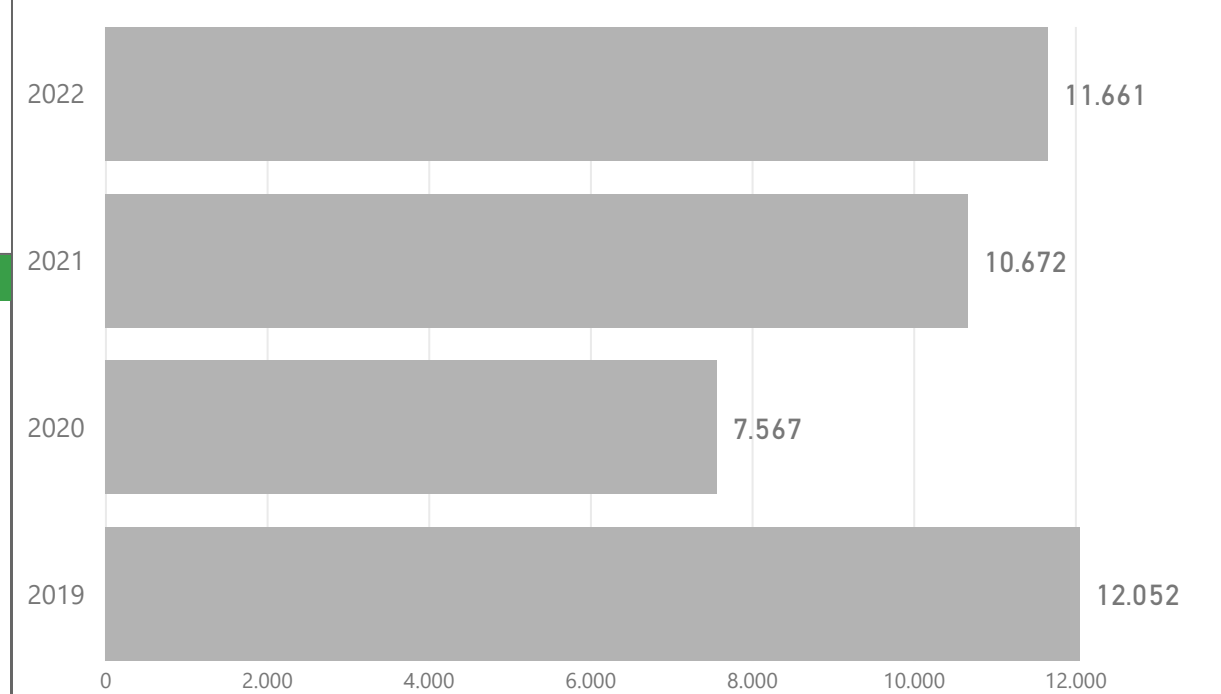
Fuente: Servicio Nacional de Aduana del Ecuador (Senae), 2021;  
Asociación de Empresas Automotrices del Ecuador (Aeade), 2021

# Ventas de vehículos

## Venta de vehículos por segmento

Segmento	Jul 22	Jul 21	Ene-Jul 22	Ene-Jul 21	Var Jul/Jun 22	Var Jul 22/21	Var Ene-Jul 22/21
SUV	5.371	4.554	35.110	26.464	17,1 %	17,9 %	32,7 %
AUTOMOVIL	2.573	3.212	19.319	20.499	1,0 %	-19,9 %	-5,8 %
CAMIONETA	2.269	1.763	13.532	10.993	26,6 %	28,7 %	23,1 %
CAMION	943	829	6.212	5.553	39,3 %	13,8 %	11,9 %
VAN	392	289	2.558	1.954	-10,9 %	35,6 %	30,9 %
BUS	113	25	440	141	46,8 %	352,0 %	212,1 %
<b>Total</b>	<b>11.661</b>	<b>10.672</b>	<b>77.171</b>	<b>65.604</b>	<b>15,2 %</b>	<b>9,3 %</b>	<b>17,6 %</b>

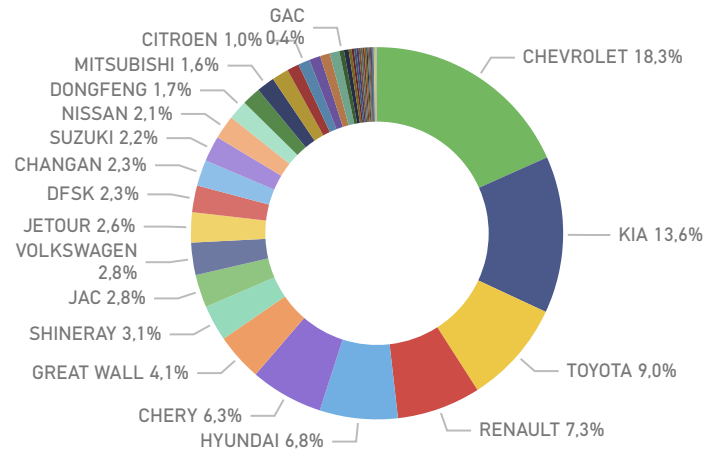
## Ventas históricas de vehículos (unidades) 2019-2022 (Jul)



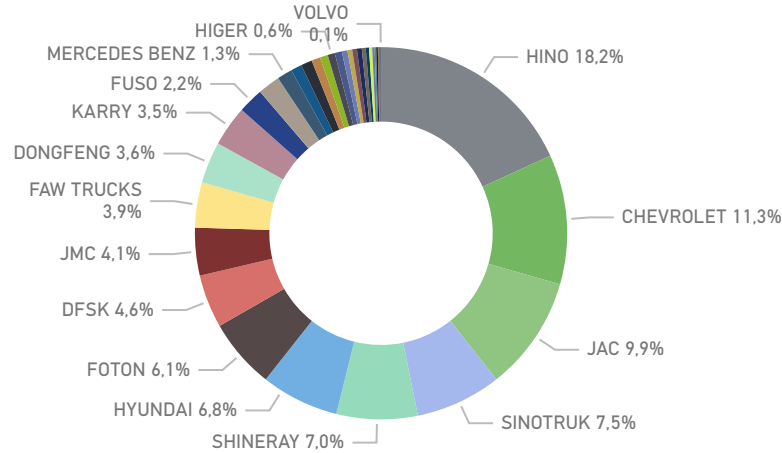
## Ventas mensuales de vehículos



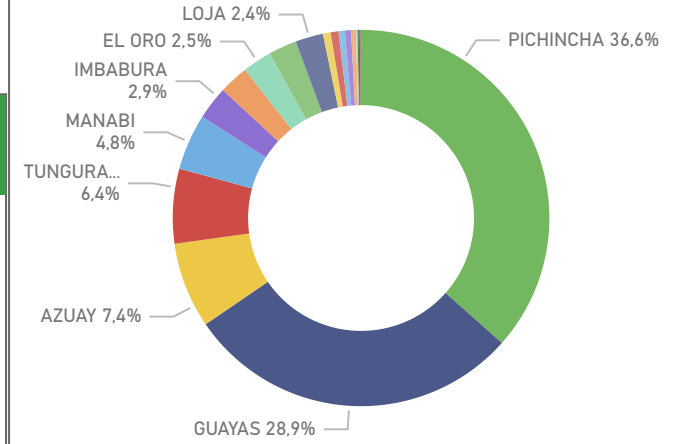
## Participación de ventas por marca (unidades) vehículos livianos\* 2022 (Jul)



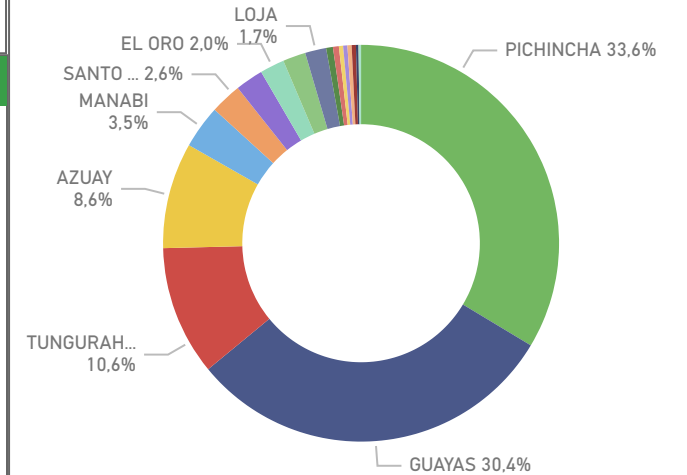
## Participación de ventas por marca (unidades) vehículos comerciales\*\* 2022 (Jul)



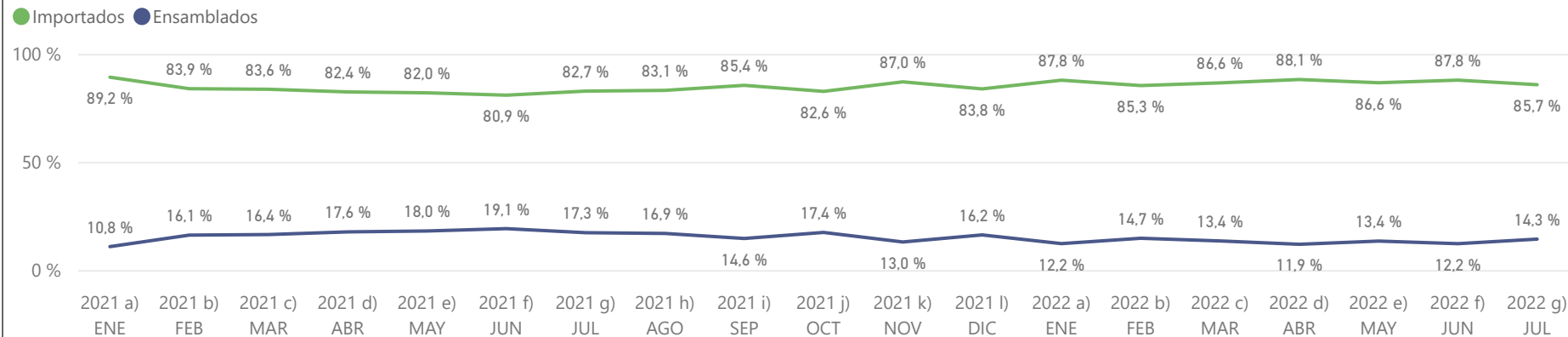
## Participación por provincia (unidades) vehículos livianos\* 2022 (Jul)



## Participación por provincia (unidades) vehículos comerciales\*\* 2022 (Jul)

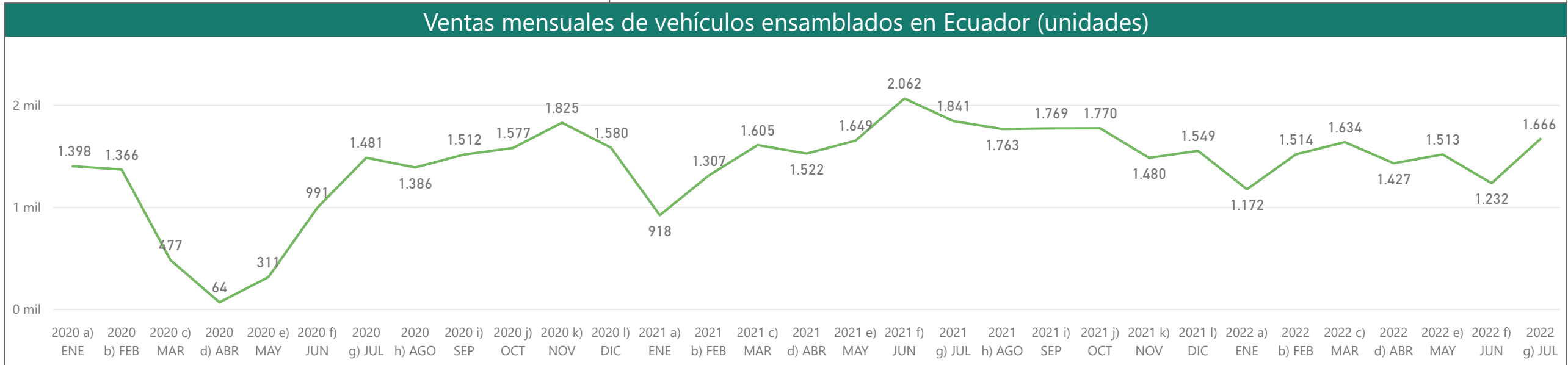
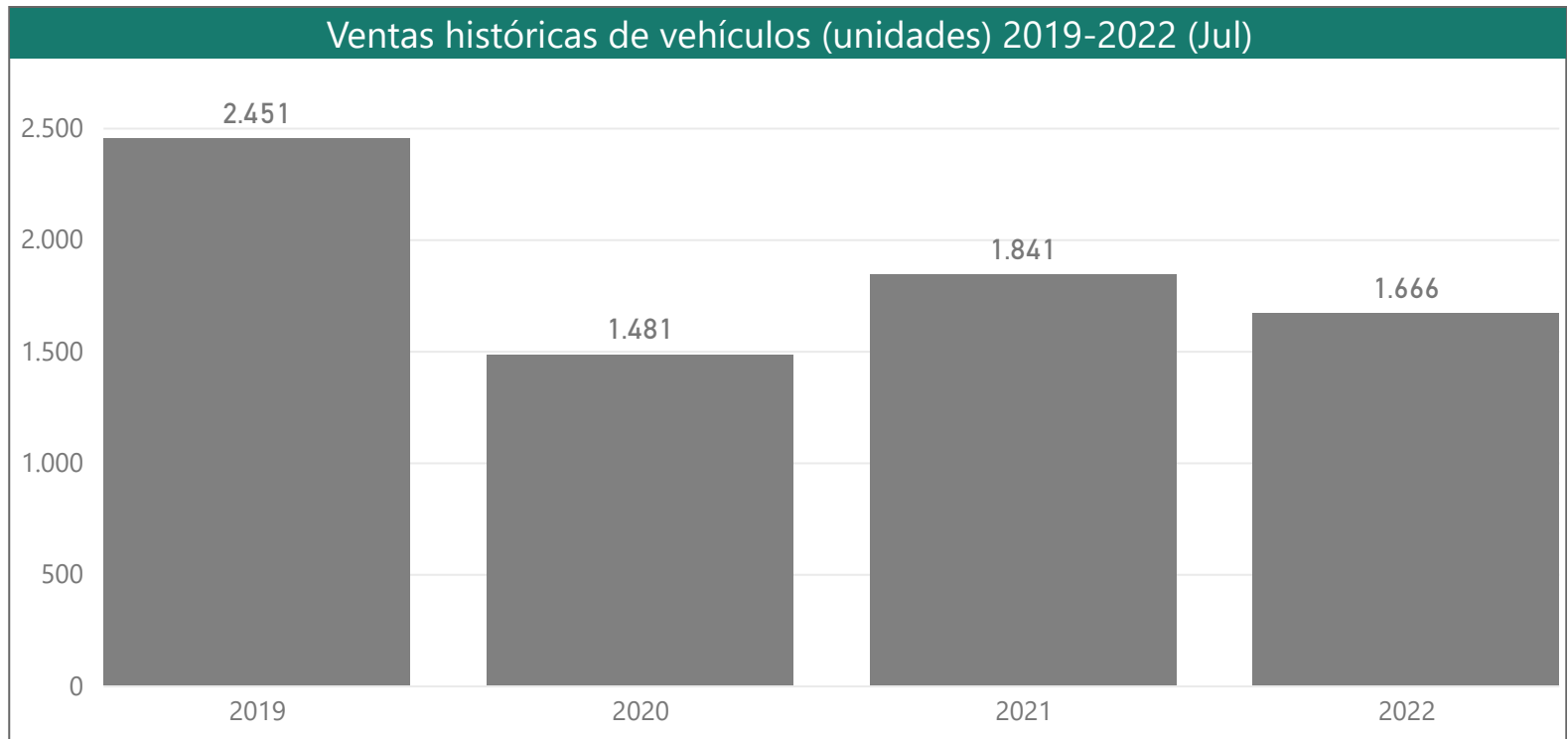


## Participación importados vs ensamblados



\*Vehículos livianos: Automóvil, SUV, Camioneta

\*\*Vehículos comerciales: Bus, Camión, VAN

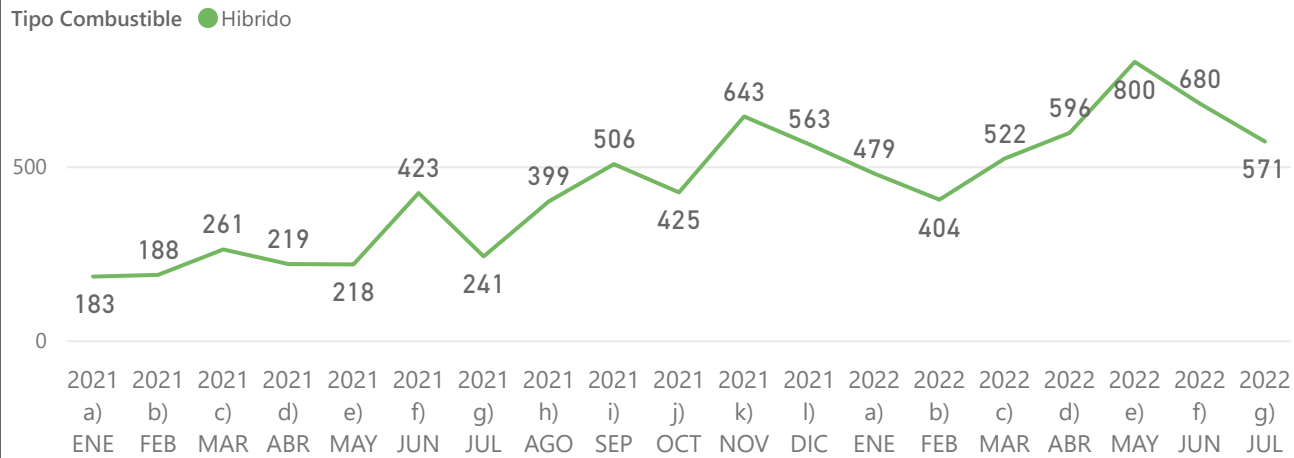


## Nuevas tecnologías

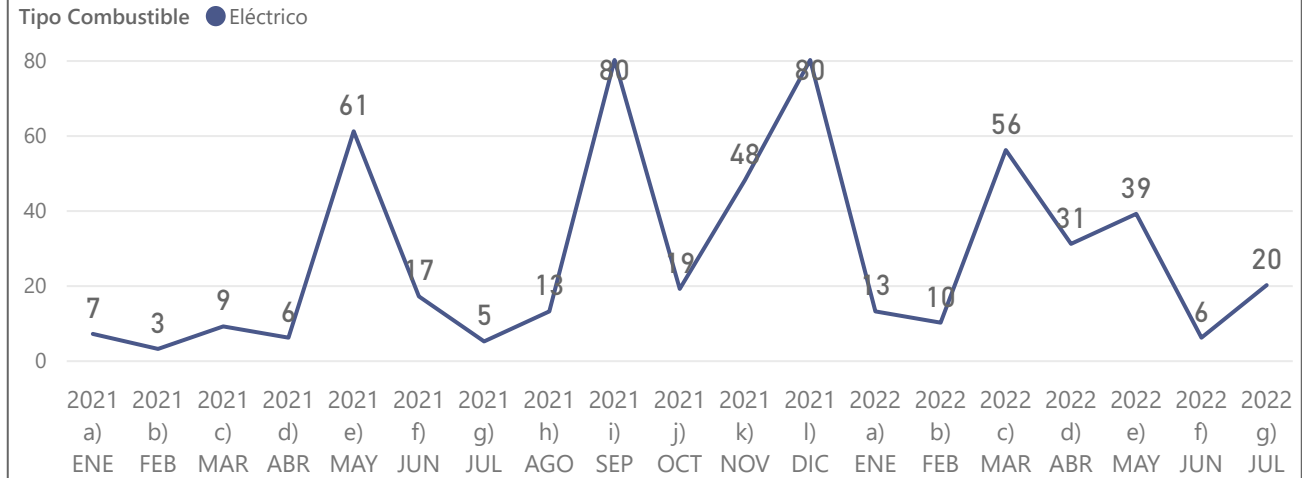
## Vehículos híbridos

## Vehículos eléctricos

Ventas mensuales de vehículos híbridos (unidades)



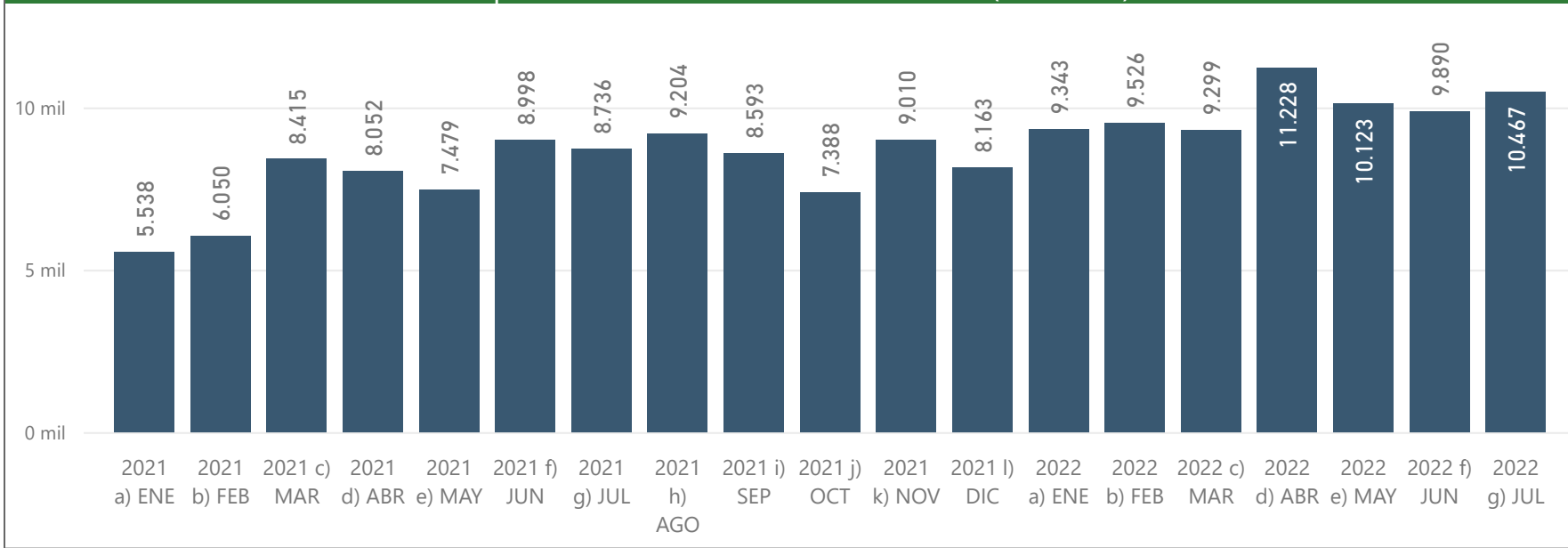
Ventas mensuales de vehículos eléctricos (unidades)







Importaciones mensuales de vehículos (unidades)



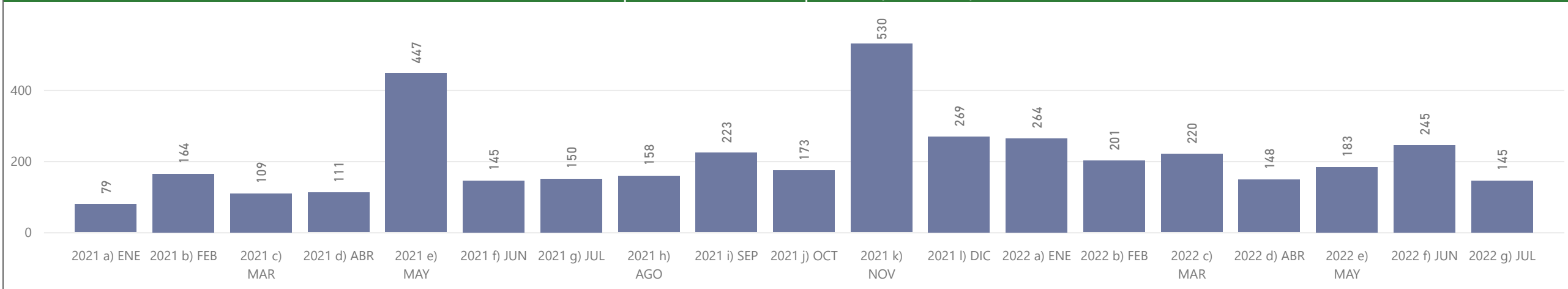
Importaciones históricas de vehículos (unidades) 2019-2022 (Jul)



Fuente: SENAE- Servicio Nacional de Aduana del Ecuador



## Importaciones de maquinaria (unidades)

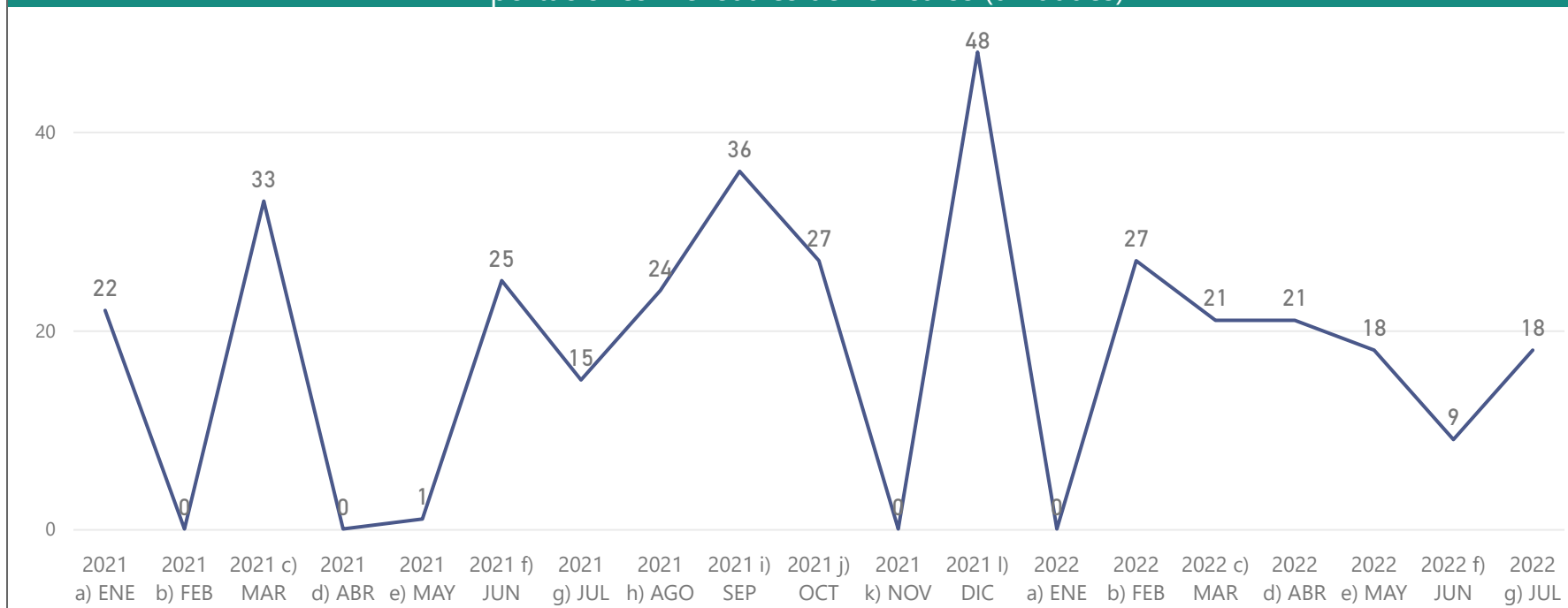


## Importaciones mensuales de tractores (unidades)

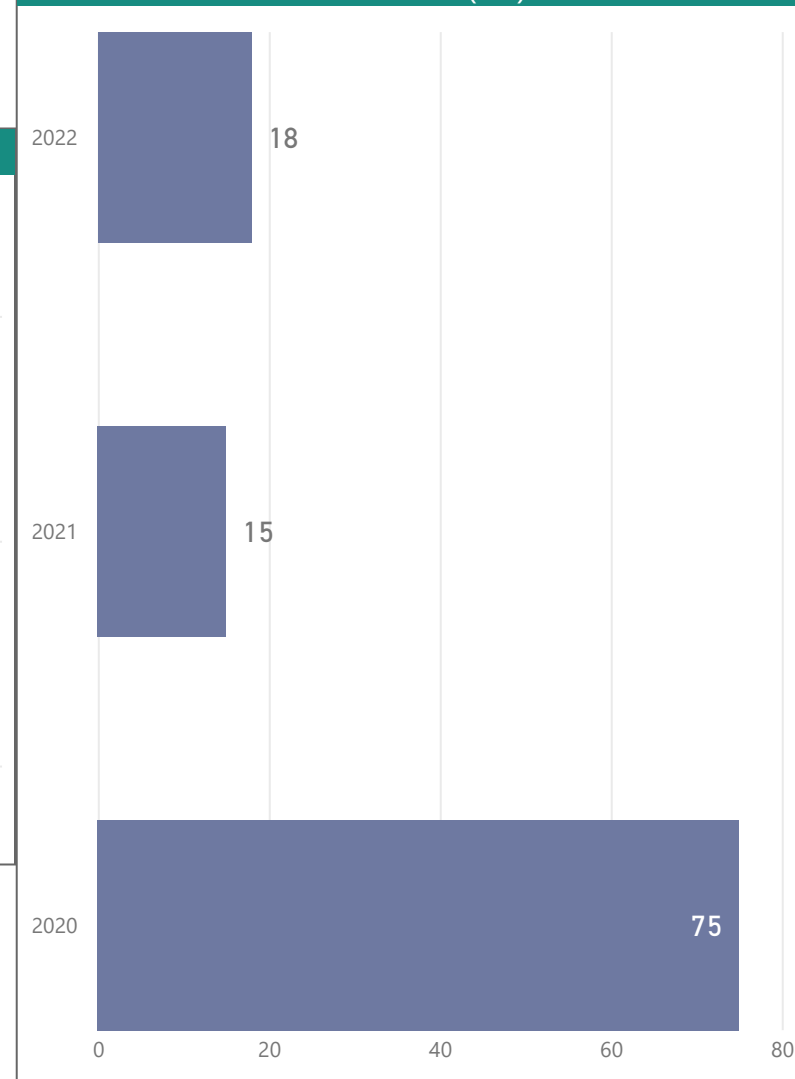




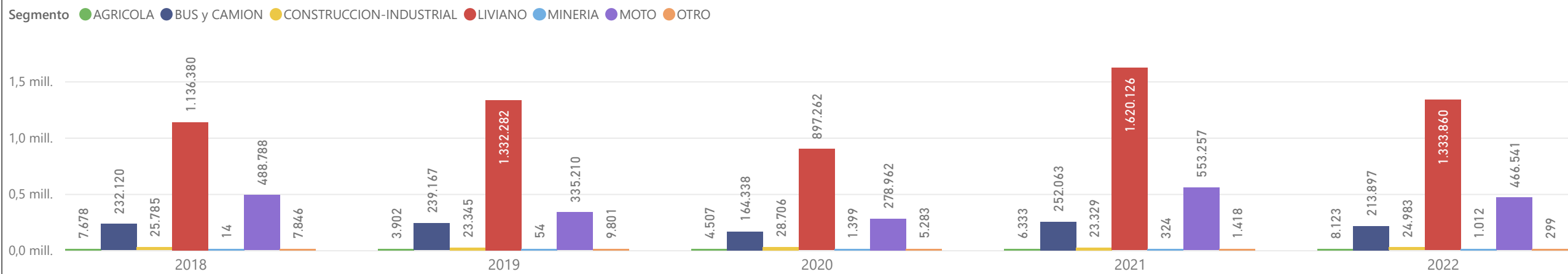
Exportaciones mensuales de vehículos (unidades)



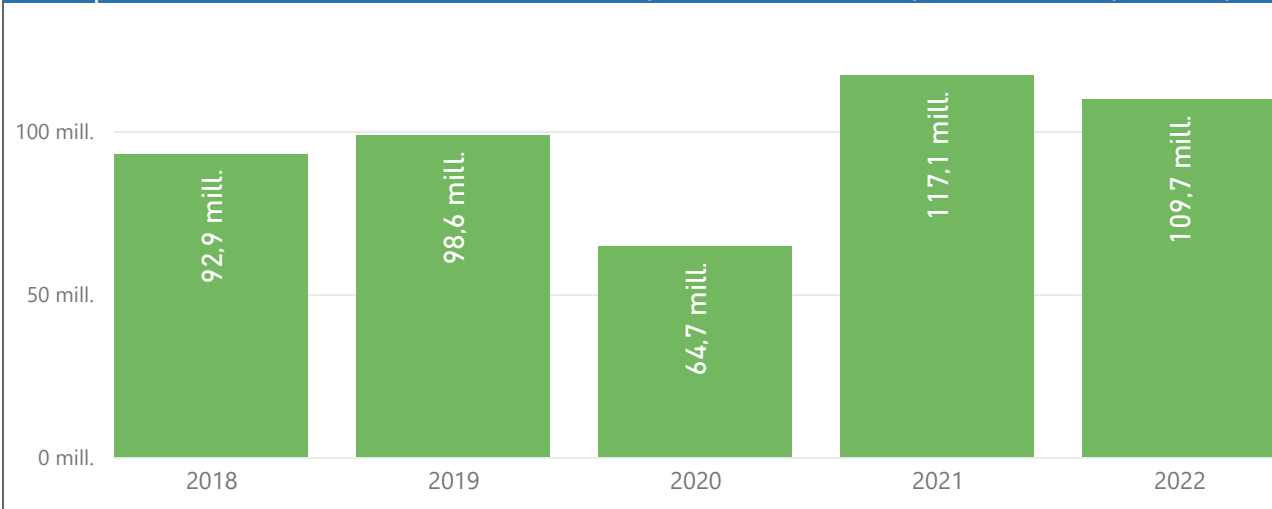
Exportaciones históricas de vehículos (unidades)  
2019-2022 (Jul)



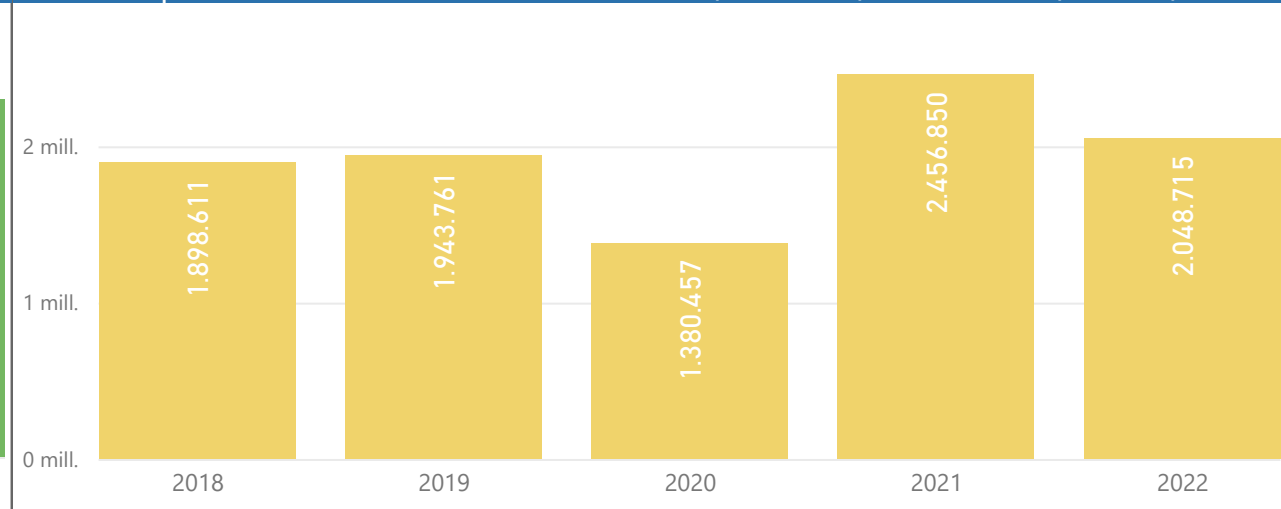
Importaciones totales de neumáticos por segmento (miles de unidades) 2018-2022 (Ene-Jul)



Importaciones totales de neumáticos\* (millones USD CIF) 2018-2022 (Ene-Jul)

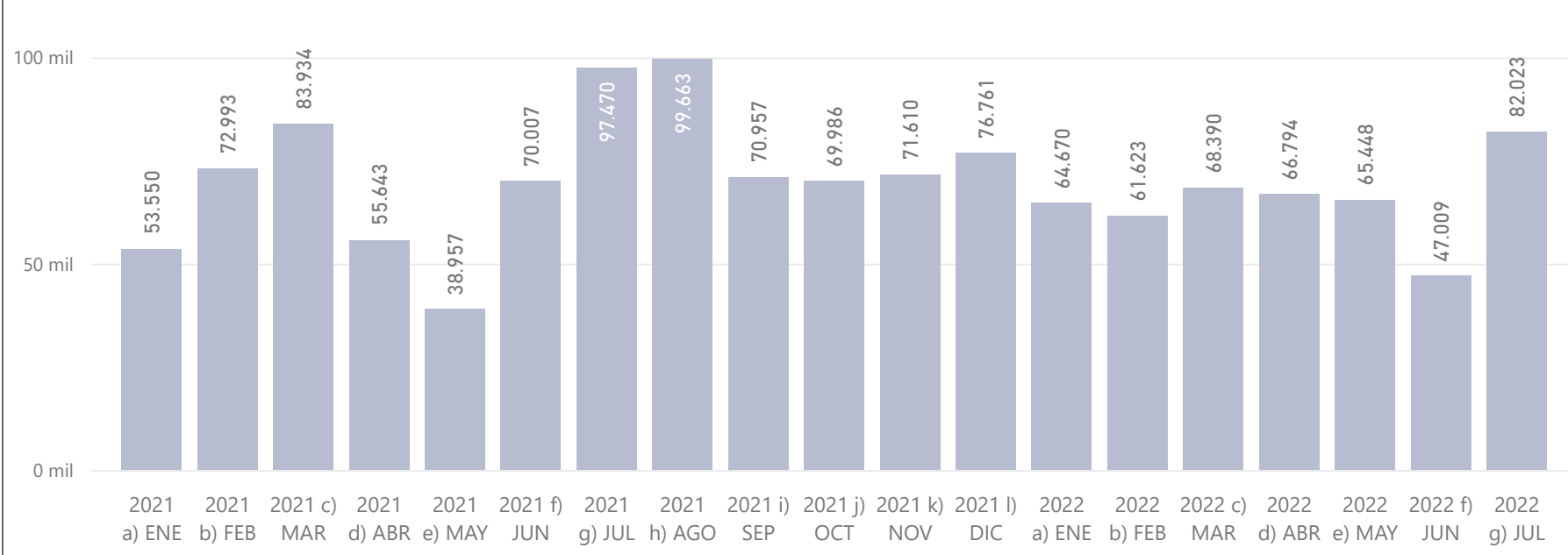


Importaciones totales de neumáticos\* (unidades) 2018-2022 (Ene-Jul)

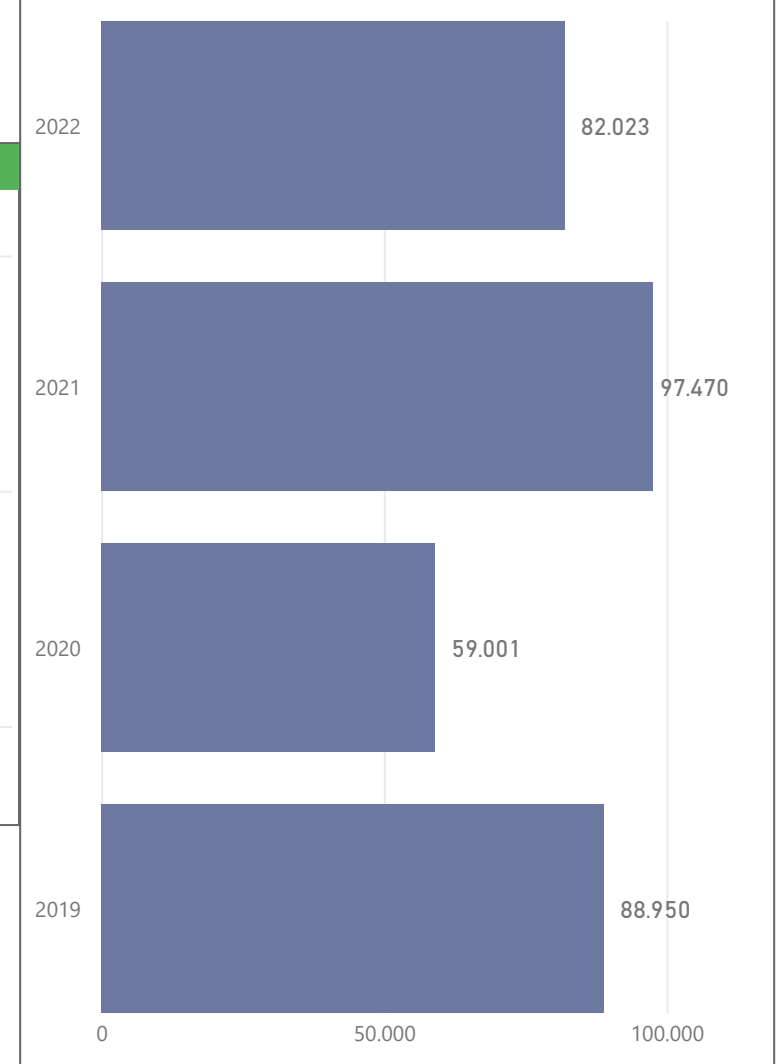


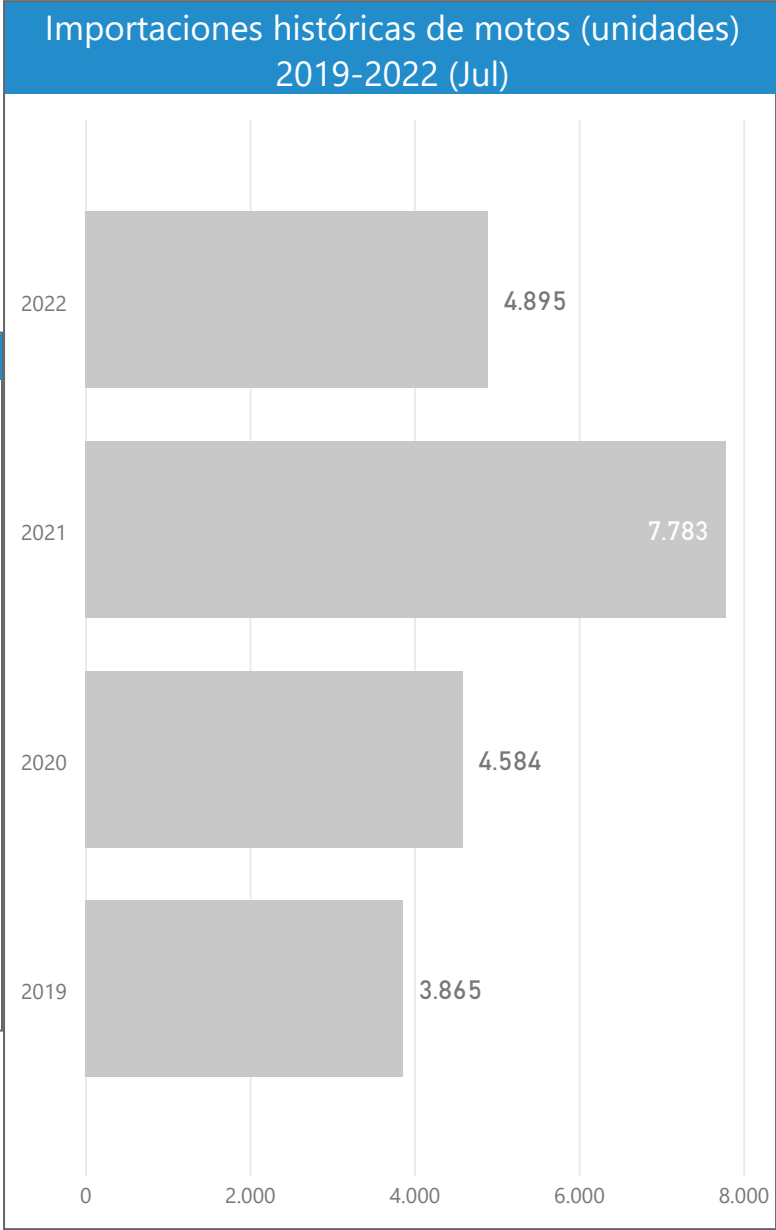
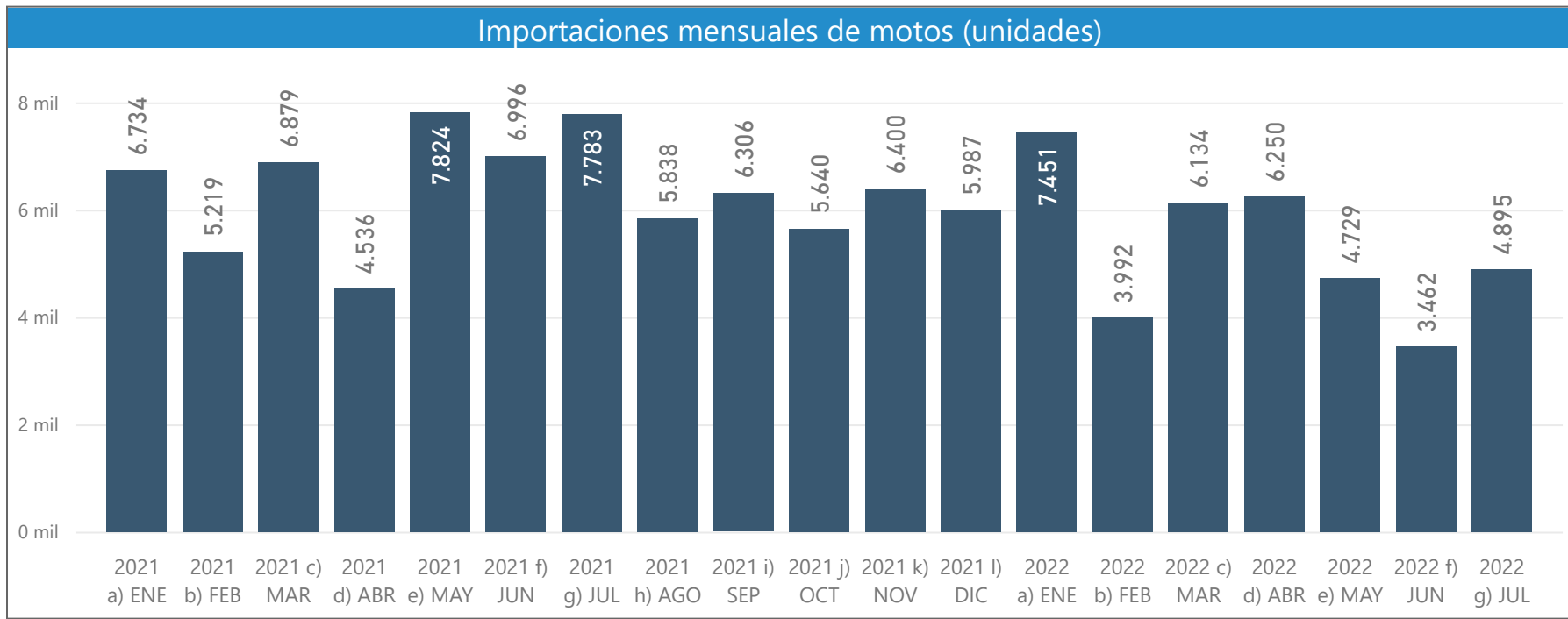


Exportación histórica de neumáticos (unidades)



Exportaciones históricas de neumáticos (unidades) 2019-2022 (Jul)







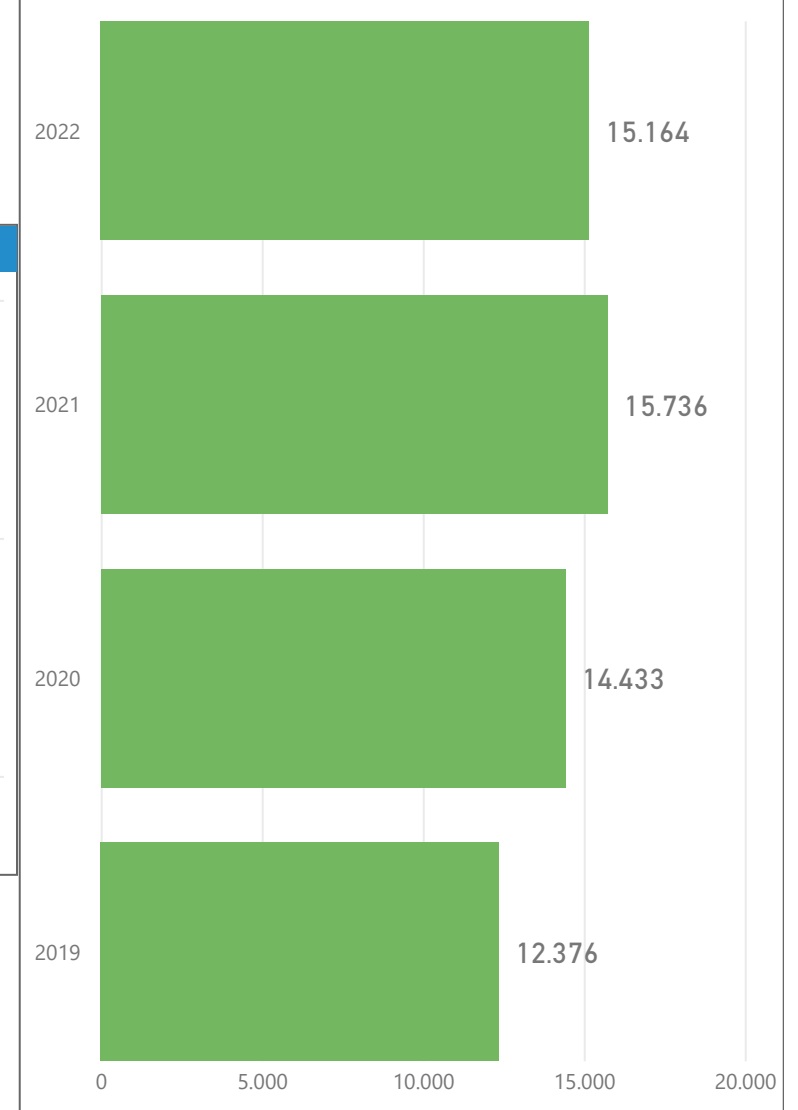
# Ventas de motos

Ventas mensuales de motos (unidades)



Nota: La cifra de julio 2022 es provisional

Ventas de motos (unidades) 2019-2022 (Jun)

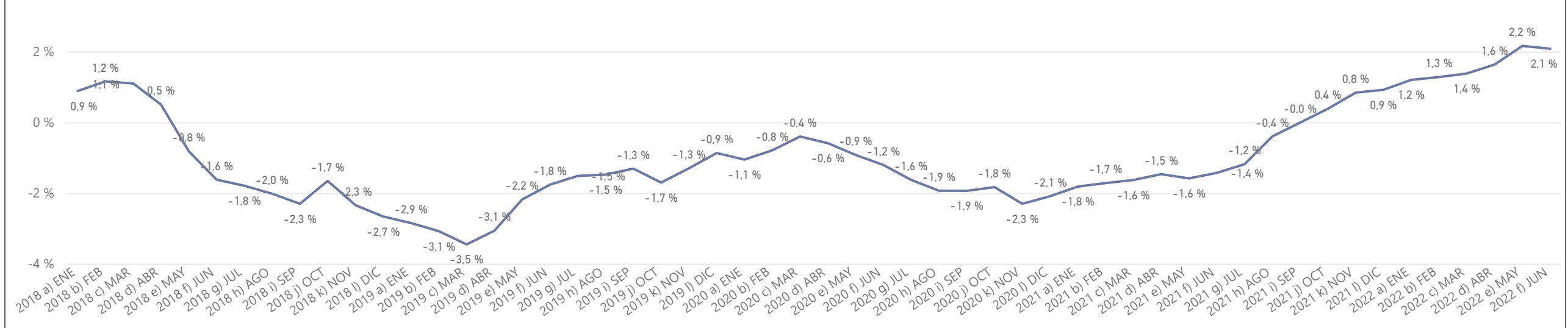


Incidencia de los principales productos de la canasta básica en la inflación. Base 2014

Producto	Incidencia
Automóvil	5,6 %
Almuerzo popular	4,8 %
Transporte urbano	2,2 %
Servicio de consumo eléctrico	2,1 %
Alquiler de casa	1,9 %
Pan corriente	1,6 %
Arroz	1,5 %
Servicios domésticos	1,5 %
Almuerzo ejecutivo	1,4 %
Servicio de telefonía celular	1,4 %

La inflación en Ecuador ha ido en aumento en los meses recientes, influenciado por los problemas de abastecimiento globales. La compra de un vehículo nuevo es el producto con mayor incidencia (5,6%) dentro de los 319 productos que componen la canasta básica de acuerdo a la metodología establecida por el INEC.

Inflación anual de los vehículos en Ecuador 2018 - 2022 (jun)



En el producto vehículo se observa un incremento interanual de precios que supera 2% en los meses de mayo y junio de 2022, lo cual no se ha presentado en Ecuador desde hace mas de 6 años.








PIB	Ene-Dic 2021	Ene-Dic 2020	Variación
PIB nominal (millones USD)	106.166	99.291	6,9 %
PIB real (millones USD del 2007)	69.089	66.281	4,2 %



Petróleo	Junio 2022	Junio 2021
WTI (precio promedio)	114,36	71,38



Inflación	Julio 2022	Julio 2021
Mensual	0,2 %	0,5 %
Anual	3,9 %	0,5 %
Acumulada	3,1 %	1,2 %



Divisas	Julio 2022	Julio 2021
USD/BRL	5,18	5,14
USD/COP	4.288,16	3.852,08
USD/EURO	0,98	0,84
USD/PEN	3,92	4,05

Comercio Exterior	Junio 2022	Junio 2021
1) Exportaciones (millones USD FOB)		
1.1) No petroleras	1.827	1.456
1.2) Petroleras	1.221	817
1.3) Totales	3.048	2.273
2) Importaciones (millones USD FOB)		
2.1) No Petroleras	1.858	1.605
2.2) Petroleras	885	336
2.3) Totales	2.743	1.941
3) Balanza comercial (millones USD FOB)		
3.1) No Petrolera	-31	-149
3.2) Petrolera	336	481
3.3) Total	305	332

Mercado Laboral	Junio 2022	Mayo 2022
1) Población en Edad de Trabajar	12.850.763	12.835.737
2) Población Económicamente Activa	8.536.619	8.557.854
2.1) Población con Empleo	8.190.999	8.242.866
2.2) Empleo Adecuado/Pleno	2.906.664	2.843.061
2.3) Subempleo	2.012.731	1.888.344
2.4) Empleo no Remunerado	887.005	1.011.882
2.5) Otro Empleo no Pleno	2.362.022	2.472.772
2.6) Empleo no Clasificado	22.576	26.807
3) Desempleo	345.620	314.988
4) Población Económicamente Inactiva	4.314.144	4.277.883



## Número de vehículos

Livianos: **2.418.109**

**1.160.631**



Automóvil

**619.314**

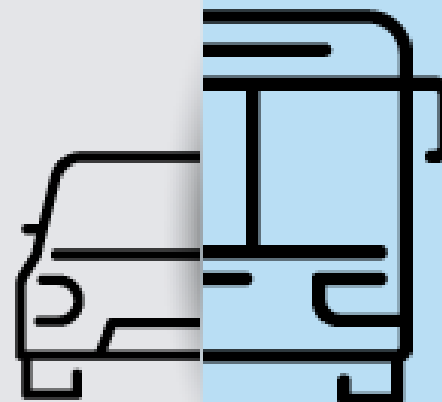


SUV

**638.314**



Camioneta



Comerciales: **354.072**

**251.451**



Camión

**38.884**



Bus

**63.737**



Van

\*Este dato corresponde a todo tipo de camiones incluyendo los de capacidad de carga menor a 3,5 toneladas, que no se consideran carga pesada.

## Edad del parque automotor

Edad promedio: 15,9 años

0	1 - 5	6 - 10	11 - 15	16 - 20	21 - 25	26 - 30	31 - 35	+36
119.316	521.095	569.698	518.477	292.927	144.601	206.328	90.219	309.520
3%	18%	21%	19%	11%	5%	8%	3%	11%

**TOTAL: 2.772.180**

## Ubicación geográfica

PICHINGHA	951.398	CARCHI	21.740
GUAYAS	724.385	BOLIVAR	13.961
AZUAY	195.450	ORELLANA	9.935
TUNGURAHUA	164.588	SUCUMBÍOS	9.427
MANABÍ	126.547	PASTAZA	9.217
IMBABURA	83.064	MORONA SANTIAGO	5.559
EL ORO	73.519	NAPO	5.055
CHIMBORAZO	71.885	SANTA ELENA	4.916
LOJA	64.082	ZAMORA CHINCHIPE	4.061
LOS RÍOS	57.492	GALÁPAGOS	649
COTOPAXI	57.308		
SANTO DOMINGO	54.036		
CAÑAR	36.666		
ESMERALDAS	27.239		



*Aplicativo de inteligencia estadística automotriz*



*¡Adquiere ahora tu plan!*

 (02) 226 9052 / 226 9056 / 226 4925 / 226 4927

 +593 98 409 6898

 [departamentotecnico@aeade.net](mailto:departamentotecnico@aeade.net)



ASOCIACIÓN DE EMPRESAS  
AUTOMOTRICES DEL ECUADOR

[www.aeade.net](http://www.aeade.net)



Aeade.Ec



@AeadeEc



Aeade



@aeade\_ec



AeadeEcuador



Aeade Ec