



BOLETÍN DE PRENSA

Ventas de vehículos – Resumen

Publicado el 7 de Septiembre del 2022

RESUMEN AGOSTO 2022

Las ventas de vehículos nuevos en el mes de agosto de 2022 alcanzaron las 13.652 unidades, y registraron un crecimiento interanual del **30,9%** frente al mismo mes de 2021. De igual manera, se evidencia un crecimiento mensual de **17,1%** con relación al mes anterior (julio de 2022). En el acumulado enero - agosto se reporta un crecimiento de **19,5%** con respecto al mismo periodo del año anterior.



En agosto, los vehículos livianos y comerciales registraron un crecimiento interanual del **30,2%** y **37,1%** respectivamente. Y, en relación al mes anterior (julio de 2022), los vehículos livianos y comerciales presentaron un crecimiento del **18,3%** y **8,4%**, respectivamente.



En agosto, los buses registraron el mayor crecimiento interanual, al ser **209,8%** mayor a lo registrado en el mismo mes del año anterior. Mientras que el segmento de automóviles presentó un decrecimiento del **2,2%** con respecto a agosto 2021.

El segmento que decreció con respecto a julio de 2022, fue el de vans con **9,4%**, mientras que el segmento que registró un mayor crecimiento fue el de SUV's con **19,7%**.



Las ventas de motos en el mes de agosto* de 2022 presentaron un decrecimiento interanual de **5,3%** y un decrecimiento mensual de **8,2%** con relación a julio 2022.

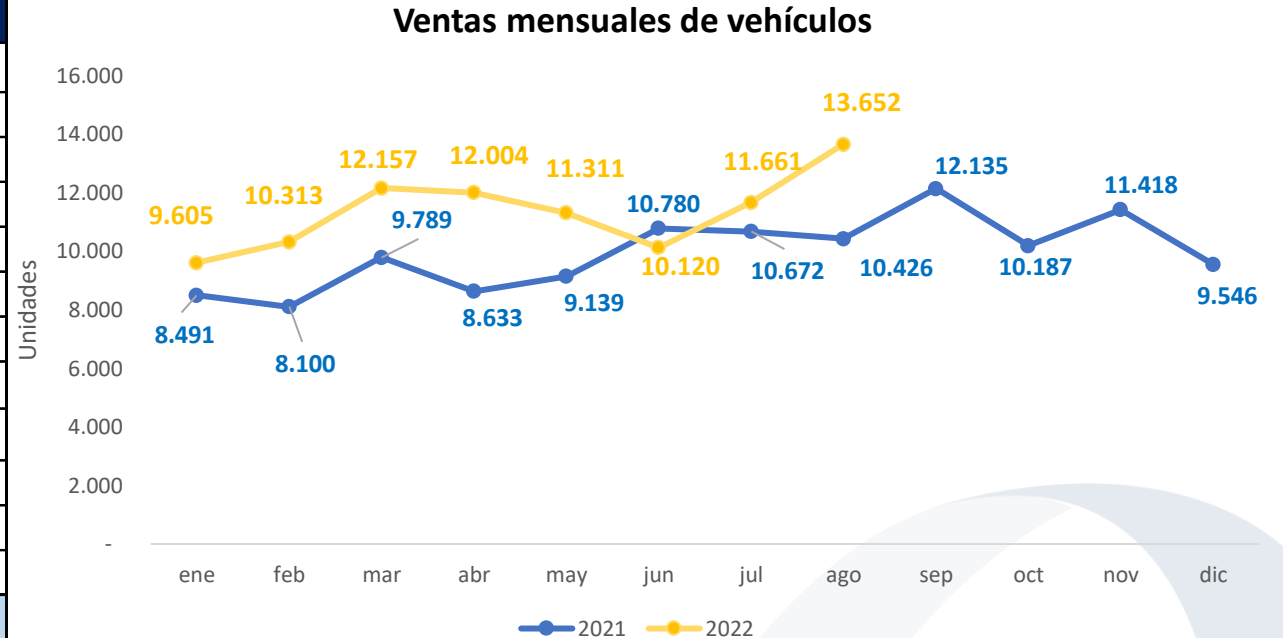
Fuente: Autoplus

Elaborado por: AEADE

Nota: *La cifra motos de agosto 2022 es provisional

Ventas de vehículos 2022

Mes	2021	2022	Var 2022/2021
ene	8.491	9.605	↑ 13%
feb	8.100	10.313	↑ 27%
mar	9.789	12.157	↑ 24%
abr	8.633	12.004	↑ 39%
may	9.139	11.311	↑ 24%
jun	10.780	10.120	↓ -6%
jul	10.672	11.661	↑ 9%
ago	10.426	13.652	↑ 31%
sep	12.135		
oct	10.187		
nov	11.418		
dic	9.546		
Subtotal	119.316	90.823	



- En agosto de 2022 se comercializaron **13.652** vehículos nuevos, los cuales representan un crecimiento de **30,9%** al compararlo con las **10.672** unidades que se comercializaron en agosto de 2021. De igual manera, se evidencia un crecimiento mensual de **17,1%** con relación al mes anterior (julio 2022). En el acumulado enero - agosto se reporta un crecimiento de **19,5%**.

Fuente: Autoplus

Elaborado por: AEADE

Nota: todos los segmentos (automóvil, camioneta, suv, van, bus y camión)

Ventas de vehículos livianos y comerciales

	Segmentos	
	Livianos*	Comerciales**
ago-22	12.082	1.570
jul-22	10.213	1.448
ago-21	9.281	1.145
Acumulado 2021	67.237	8.793
Acumulado 2022	80.043	10.780
Var. Ago 22 / 21	↑ 30%	↑ 37%
Var. Ago 22 / Jul 22	↑ 18%	↑ 8%
Var 2022 / 2021	↑ 19%	↑ 23%

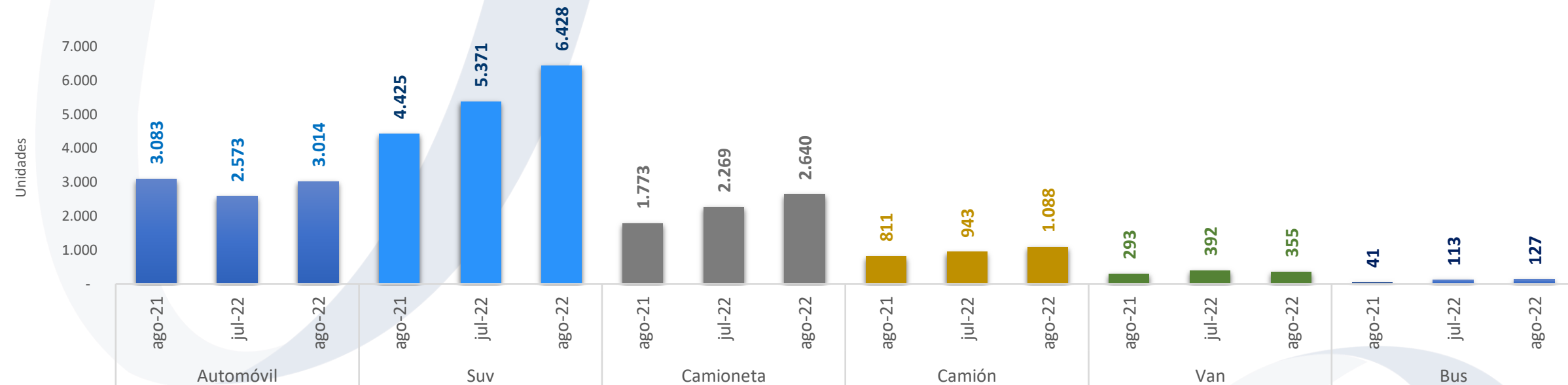
- Las ventas de los vehículos livianos, en agosto del 2022 crecieron un **30%** frente al mismo mes de 2021, también presentaron un crecimiento del **18%** frente a julio de 2022. Las ventas del segmento de vehículos comerciales crecieron un **37%** en comparación a agosto del 2021, y de igual manera crecieron un **8%** con relación a julio del 2022.
- En el acumulado del 2022 se reporta un crecimiento del **19%** en vehículos livianos y un **23%** en vehículos comerciales.

Fuente: Autoplus

Elaborado por: AEADE

Nota: *Automóvil, Suv, Camioneta // **Van, Bus, Camión

Ventas de vehículos por segmento



Agosto 2022	Automóvil	Suv	Camioneta	Camión	Van	Bus
Var. Ago / Jul 2022	↑ 17%	↑ 20%	↑ 16%	↑ 15%	↓ -9%	↑ 12%
Var. Ago 22 / Ago 21	↓ -2%	↑ 45%	↑ 49%	↑ 34%	↑ 21%	↑ 210%

- El segmento de buses registró el mayor crecimiento interanual: **210%**. Mientras que el segmento de automóviles presentó un decrecimiento del **2%** con respecto a agosto 2021.
- El segmento que más creció con respecto a julio de 2022, fue el de SUV con **20%**; mientras que el segmento que registró un decrecimiento fue el de vans con **9%**.

Fuente: Autoplus

Elaborado por: AEADE

Nota: todos los segmentos (automóvil, camioneta, suv, van, bus y camión)

Ventas de vehículos livianos por marcas – Top 20



Marcas	2021		2022	
	Ago	Ene - Ago	Ago	Ene - Ago
CHEVROLET	2.027	15.246	1.925	14.996
KIA	1.495	11.580	2.500	11.740
TOYOTA	786	4.083	815	6.863
RENAULT	479	3.179	701	5.109
CHERY	455	3.043	702	5.007
HYUNDAI	695	4.566	683	4.923
GREAT WALL	508	3.502	604	3.255
JAC	350	2.438	432	3.087
JETOUR	194	1.247	356	2.491
VOLKSWAGEN	156	2.149	300	2.295
SHINERAY	189	987	275	2.194
DFSK	171	984	313	2.042
MAZDA	231	1.692	286	1.540
CHANGAN	120	796	234	1.373
SUZUKI	70	70	184	1.343
NISSAN	227	2.742	181	1.182
DONGFENG	152	867	167	1.075
MITSUBISHI	83	756	170	1.060
SOUEAST	118	1.079	147	1.040
FORD	156	1.274	141	975
OTRAS	619	4.957	966	6.453
TOTAL	9.281	67.237	12.082	80.043

Fuente: Autoplus

Elaborado por: AEADE

Nota: segmentos livianos (automóvil, camioneta, suv)

Ventas de vehículos comerciales por marcas – Top 20



Marcas	2021		2022	
	Ago	Ene - Ago	Ago	Ene - Ago
HINO	255	1.921	277	1.909
JAC	132	1.005	203	1.388
CHEVROLET	169	1.346	192	1.254
SINOTRUK	43	335	157	892
SHINERAY	93	606	117	844
FOTON	47	455	94	594
DFSK	43	394	61	584
HYUNDAI	68	481	70	509
JMC	76	556	44	469
KARRY	-	-	73	454
DONGFENG	-	-	62	296
FAW TRUCKS	-	-	53	266
FUSO	12	130	27	199
MERCEDES BENZ	29	142	37	176
KIA	14	152	6	124
UD TRUCKS	21	98	11	84
KENWORTH	11	99	8	81
JINBEI	2	9	5	80
GOLDEN DRAGON	8	23	4	62
KEYTON	-	-	8	55
OTRAS	122	1.041	61	460
TOTAL	1.145	8.793	1.570	10.780

Fuente: Autoplus

Elaborado por: AEADE

Nota: segmentos comerciales (van, bus y camión)

Modelos más vendidos por segmento – Top 5

Ene - Ago 2022

SUV

Modelo	Marca	Unidades
JETOUR X70	JETOUR	2.491
CAPTIVA	CHEVROLET	2.443
G01	SHINERAY	2.194
TIGGO 2	CHERY	2.190
DUSTER	RENAULT	2.041
OTROS		30.179
TOTAL		41.538

AUTOMÓVIL

Modelo	Marca	Unidades
SOLUTO	KIA	3.116
PICANTO	KIA	2.108
SAIL	CHEVROLET	1.508
STEPWAY	RENAULT	1.490
BEAT	CHEVROLET	1.445
OTROS		12.666
TOTAL		22.333

CAMIONETA

Modelo	Marca	Unidades
D-MAX	CHEVROLET	4.370
SERIE HFC 1037	JAC	2.299
WINGLE	GREAT WALL	1.926
HILUX	TOYOTA	1.663
SERIE RICH	DONGFENG	900
OTROS		5.014
TOTAL		16.172

CAMIÓN

Modelo	Marca	Unidades
SERIE NLR	CHEVROLET	536
SERIE HFC 1035	JAC	407
SERIE N720	JMC	329
AUMARK	FOTON	306
SERIE T5G	SINOTRUK	288
OTROS		5.434
TOTAL		7.300

VAN

Modelo	Marca	Unidades
X30	SHINERAY	561
SERIE Q22L	KARRY	454
SERIE C37	DFSK	309
SERIE 750	SHINERAY	283
SERIE C35	DFSK	175
OTROS		1.131
TOTAL		2.913

BUS

Modelo	Marca	Unidades
SERIE AK8	HINO	284
SERIE HD 78	HYUNDAI	156
SERIE OF	MERCEDES BENZ	49
SERIE FC9 BUS	HINO	38
SERIE K410	SCANIA	6
OTROS		34
TOTAL		567

Ventas de vehículos híbridos y eléctricos

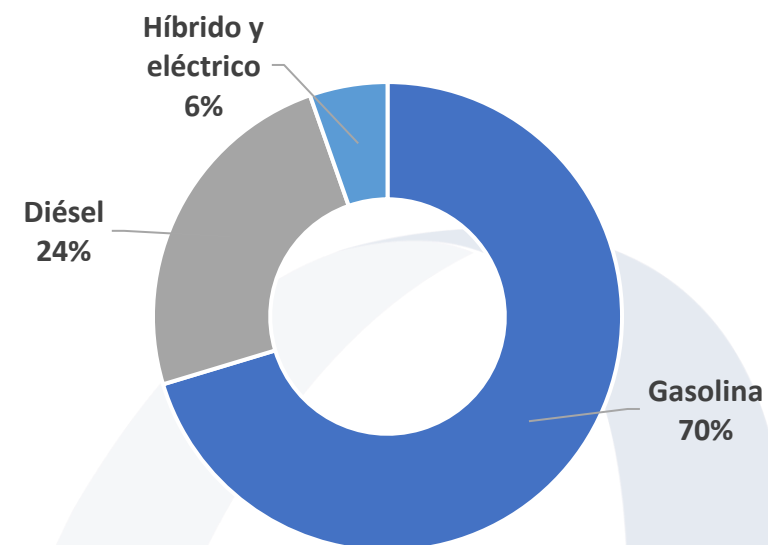
Híbridos

Segmento	Ago 22	Ago 21	Ene - Ago 22	Ene - Ago 21	Variación Ago22/21	Variación Ene - Ago22/21
SUV	532	351	3.945	1.868	↑ 52%	↑ 111%
AUTOMOVIL	35	48	417	253	↓ -27%	↑ 65%
CAMIONETA	40	-	297	11		↑ 2600%
TOTAL	607	399	4.659	2.132	↑ 52%	↑ 119%

Eléctricos

Segmento	Ago 22	Ago 21	Ene - Ago 22	Ene - Ago 21	Variación Ago 22/21	Variación Ene - Ago 22/21
SUV	31	1	109	66	↑ 3000%	↑ 65%
AUTOMOVIL	8	10	55	45	↓ -20%	↑ 22%
VAN	-	-	29	-		
CAMIONETA	-	2	20	10	↓ -100%	↑ 100%
CAMION	-	-	1	-		
TOTAL	39	13	214	121	↑ 200%	↑ 77%

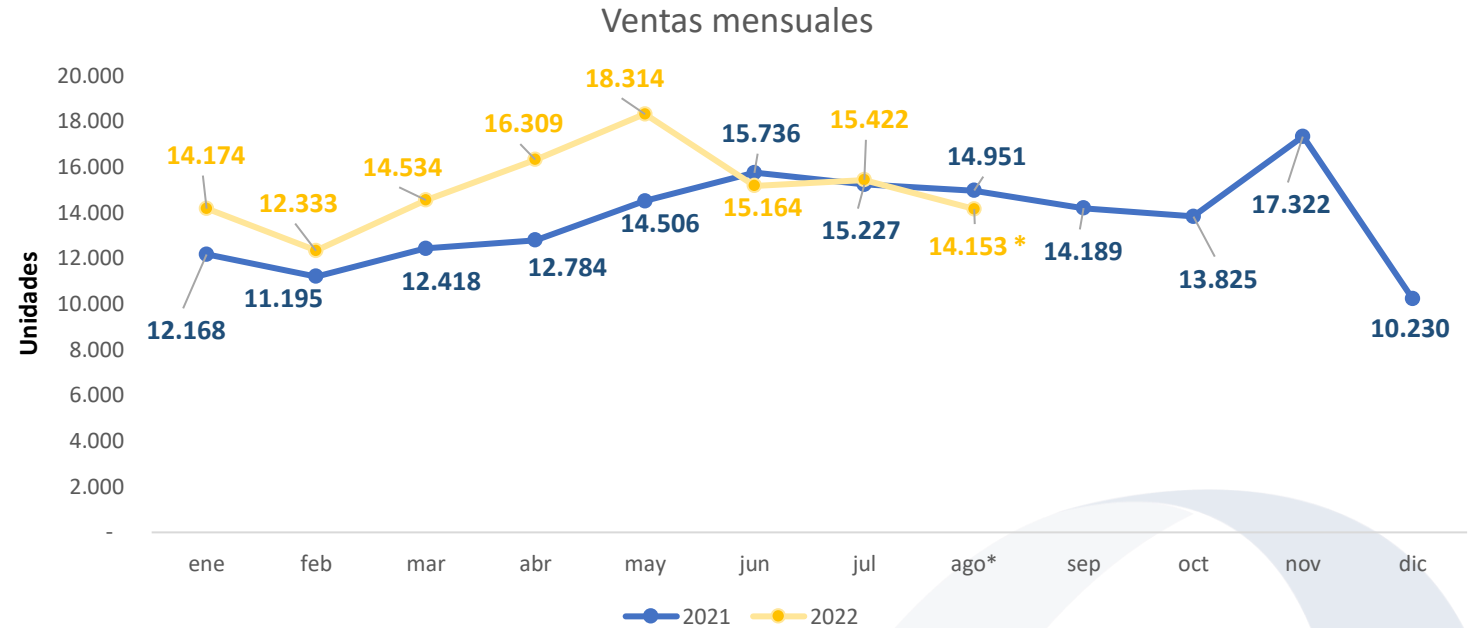
Participación en ventas por tipo de combustible (ene-ago 2022)



Ventas de motos

Mes	2021	2022	Var 2022/2021
ene	12.168	14.174	↑ 16%
feb	11.195	12.333	↑ 10%
mar	12.418	14.534	↑ 17%
abr	12.784	16.309	↑ 28%
may	14.506	18.314	↑ 26%
jun	15.736	15.164	↓ -4%
jul	15.227	15.422	↑ 1%
ago*	14.951	14.153	↓ -5%
sep	14.189		
oct	13.825		
nov	17.322		
dic	10.230		
Subtotal	164.551	120.403	

*La cifra de agosto 2022 es provisional



- Las ventas de julio 2022 alcanzaron las **15.422** unidades, lo que representa un **1%** más que las **15.227** unidades de julio 2021.
- La cifra provisional para agosto* del 2022 es de **14.153** unidades, lo que representa un **5%** menos que lo registrado en Agosto de 2021 y un **8%** menos que en julio 2022.

