



BOLETÍN DE PRENSA

Ventas de vehículos – Resumen

Publicado el 11 de Octubre del 2022

RESUMEN SEPTIEMBRE 2022

Las ventas de vehículos nuevos en el mes de septiembre de 2022 alcanzaron las 13.324 unidades, el número más alto registrado de ventas históricas de septiembre, y registraron un crecimiento interanual del **9,8%** frente al mismo mes de 2021. Sin embargo, se evidencia un decrecimiento mensual de **2,4%** con relación al mes anterior (agosto de 2022). En el acumulado enero - septiembre se reporta un crecimiento de **18,1%** con respecto al mismo periodo del año anterior.



En septiembre, los vehículos livianos y comerciales registraron un crecimiento interanual del **9,7%** y **10,6%** respectivamente. Y, en relación al mes anterior (agosto de 2022), los vehículos livianos y comerciales presentaron un decrecimiento del **2,6%** y **1,1%**, respectivamente.



En septiembre, los buses registraron el mayor crecimiento interanual, al ser **86,8%** mayor a lo registrado en el mismo mes del año anterior. Mientras que el segmento de automóviles presentó un decrecimiento del **4,3%** con respecto a septiembre 2021.

El segmento que más creció con respecto a agosto de 2022, fue el de Vans con **8,7%**; mientras que el segmento que registró un mayor decrecimiento fue el de buses con **44,1%**.



Las ventas de motos en el mes de septiembre* de 2022 presentaron un decrecimiento interanual de **2,1%** y un decrecimiento mensual de **11,2%** con relación a agosto 2022.

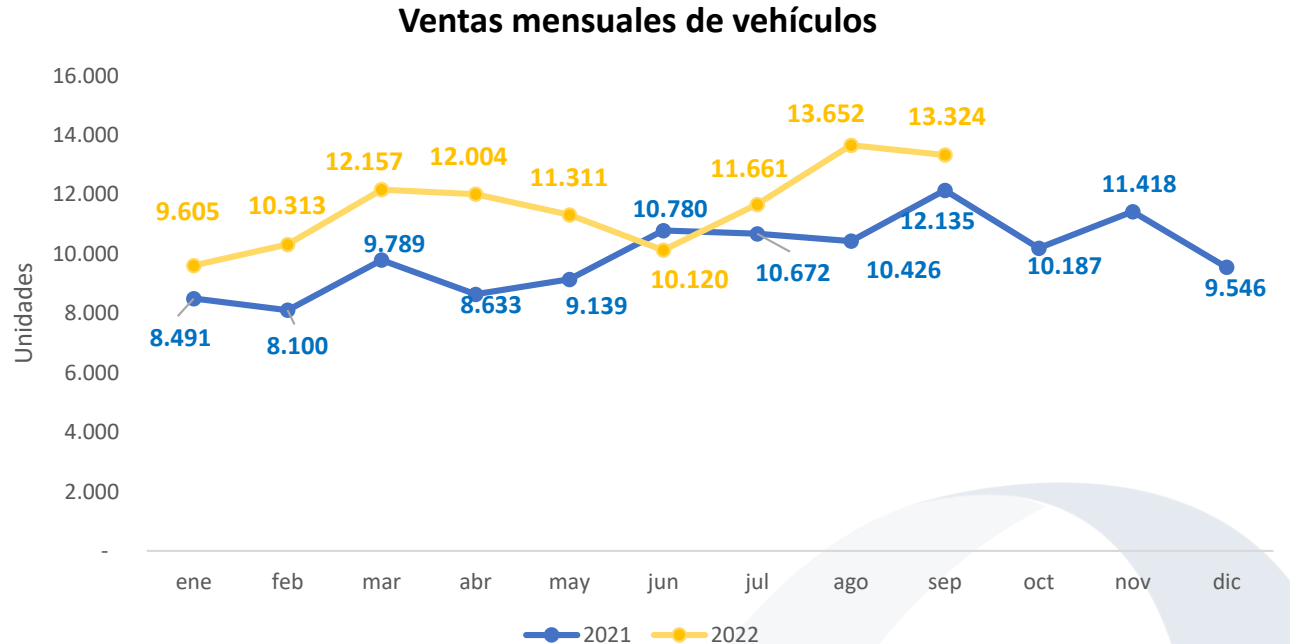
Fuente: Autoplus

Elaborado por: AEADE

Nota: *La cifra motos de septiembre 2022 es provisional

Ventas de vehículos 2022

Mes	2021	2022	Var 2022/2021
ene	8.491	9.605	↑ 13%
feb	8.100	10.313	↑ 27%
mar	9.789	12.157	↑ 24%
abr	8.633	12.004	↑ 39%
may	9.139	11.311	↑ 24%
jun	10.780	10.120	↓ -6%
jul	10.672	11.661	↑ 9%
ago	10.426	13.652	↑ 31%
sep	12.135	13.324	↑ 10%
Total	88.165	104.147	↑ 18%
oct	10.187		
nov	11.418		
dic	9.546		
Total	119.316	104.147	



- En septiembre de 2022 se comercializaron **13.324** vehículos nuevos, los cuales representan un crecimiento de **9,8%** al compararlo con las **12.135** unidades que se comercializaron en septiembre de 2021. Sin embargo, se evidencia un decrecimiento mensual de **2,4%** con relación al mes anterior (agosto 2022). En el acumulado enero - septiembre se reporta un crecimiento de **18,1%**.

Ventas de vehículos livianos y comerciales

	Segmentos	
	Livianos*	Comerciales**
sep-22	11.772	1.552
ago-22	12.082	1.570
sep-21	10.732	1.403
Acumulado 2021	77.969	10.196
Acumulado 2022	91.815	12.332
Var. Sep 22 / 21	↑ 10%	↑ 11%
Var. Sep 22 / Ago 22	↓ -3%	↓ -1%
Var 2022 / 2021	↑ 18%	↑ 21%

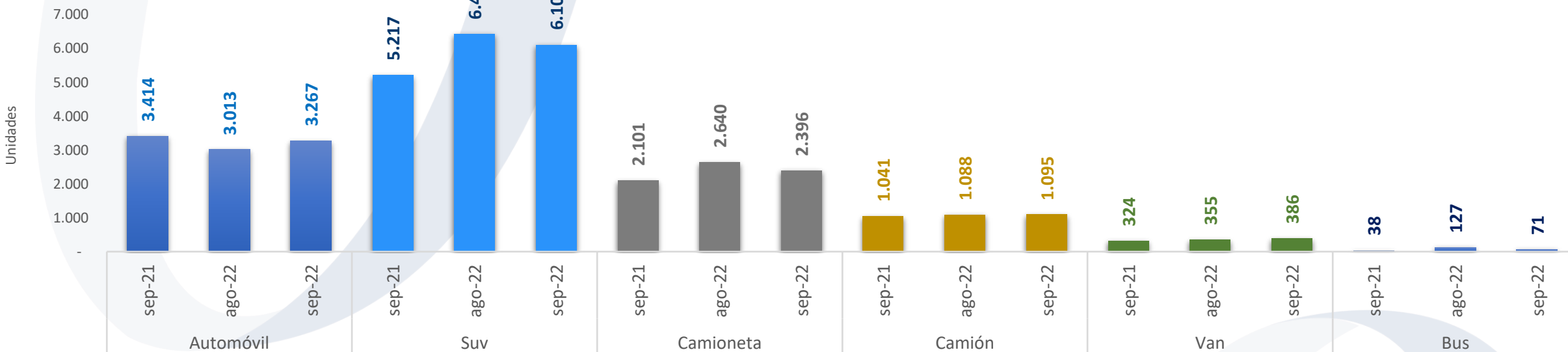
- Las ventas de los vehículos livianos, en septiembre del 2022 crecieron un **10%** frente al mismo mes de 2021, sin embargo, presentaron un decrecimiento del **3%** frente a agosto de 2022. Las ventas del segmento de vehículos comerciales crecieron un **11%** en comparación a septiembre del 2021, no obstante, decrecieron un **1%** con relación a agosto del 2022.
- En el acumulado del 2022 se reporta un crecimiento del **18%** en vehículos livianos y un **21%** en vehículos comerciales.

Fuente: Autoplus

Elaborado por: AEADE

Nota: *Automóvil, Suv, Camioneta // **Van, Bus, Camión

Ventas de vehículos por segmento



Septiembre 2022	Automóvil	Suv	Camioneta	Camión	Van	Bus
Var. Sep / Ago 2022	↑ 8%	↓ -5%	↓ -9%	↑ 1%	↑ 9%	↓ -44%
Var. Sep 22 / Sep 21	↓ -4%	↑ 17%	↑ 14%	↑ 5%	↑ 19%	↑ 87%

- El segmento de buses registró el mayor crecimiento interanual: **87%**. Mientras que el segmento de automóviles presentó un decrecimiento del **4%** con respecto a septiembre 2021.
- El segmento que más creció con respecto a agosto de 2022, fue el de Vans con **9%**; mientras que el segmento que registró un mayor decrecimiento fue el de buses con **44%**.

Fuente: Autoplus

Elaborado por: AEADE

Nota: todos los segmentos (automóvil, camioneta, suv, van, bus y camión)

Ventas de vehículos livianos por marcas – Top 20



Marcas	2021		2022	
	Sep	Ene - Sep	Sep	Ene - Sep
CHEVROLET	1.950	17.196	2.231	17.227
KIA	1.816	13.396	2.260	14.000
TOYOTA	1.049	5.132	668	7.531
RENAULT	577	3.756	704	5.813
CHERY	494	3.537	720	5.727
HYUNDAI	723	5.289	702	5.625
GREAT WALL	517	4.019	464	3.719
JAC	348	2.786	370	3.457
JETOUR	324	1.571	311	2.802
VOLKSWAGEN	388	2.537	392	2.687
SHINERAY	287	1.274	232	2.426
DFSK	211	1.195	348	2.390
MAZDA	199	1.891	302	1.842
CHANGAN	144	940	250	1.623
SUZUKI	152	222	190	1.533
NISSAN	254	2.996	136	1.318
DONGFENG	226	1.093	174	1.249
SOUEAST	81	1.160	133	1.173
MITSUBISHI	145	901	89	1.149
FORD	216	1.490	117	1.092
OTRAS	631	5.588	979	7.432
TOTAL	10.732	77.969	11.772	91.815

Fuente: Autoplus

Elaborado por: AEADE

Nota: segmentos livianos (automóvil, camioneta, suv)

Ventas de vehículos comerciales por marcas – Top 20



Marcas	2021		2022	
	Sep	Ene - Sep	Sep	Ene - Sep
HINO	294	2.215	247	2.156
JAC	145	1.150	198	1.586
CHEVROLET	203	1.549	191	1.445
SINOTRUK	102	437	133	1.025
SHINERAY	86	692	108	952
DFSK	104	498	76	660
FOTON	81	536	66	660
HYUNDAI	94	575	65	574
JMC	94	650	53	522
KARRY	-	-	62	516
DONGFENG	-	-	85	381
FAW TRUCKS	-	-	50	316
FUSO	54	184	45	244
MERCEDES BENZ	20	162	34	210
KIA	35	187	1	125
UD TRUCKS	11	109	29	113
KENWORTH	11	110	15	96
JINBEI	1	10	4	84
GOLDEN DRAGON	5	28	5	67
KEYTON	2	2	11	66
OTRAS	61	1.102	74	534
TOTAL	1.403	10.196	1.552	12.332

Fuente: Autoplus

Elaborado por: AEADE

Nota: segmentos comerciales (van, bus y camión)

Modelos más vendidos por segmento – Top 5

Ene - Sep 2022

SUV

Modelo	Marca	Unidades
JETOUR X70	JETOUR	2.802
CAPTIVA	CHEVROLET	2.694
TIGGO 2	CHERY	2.488
G01	SHINERAY	2.426
DUSTER	RENAULT	2.304
OTROS		34.934
TOTAL		47.648

AUTOMÓVIL

Modelo	Marca	Unidades
SOLUTO	KIA	3.651
PICANTO	KIA	2.358
JOY BLACK	CHEVROLET	1.789
STEPWAY	RENAULT	1.723
SAIL	CHEVROLET	1.719
OTROS		14.357
TOTAL		25.597

CAMIONETA

Modelo	Marca	Unidades
D-MAX	CHEVROLET	5.133
SERIE HFC 1037	JAC	2.599
WINGLE	GREAT WALL	2.256
HILUX	TOYOTA	1.863
SERIE RICH	DONGFENG	1.044
OTROS		5.673
TOTAL		18.568

CAMIÓN

Modelo	Marca	Unidades
SERIE NLR	CHEVROLET	625
SERIE HFC 1035	JAC	460
SERIE N720	JMC	364
AUMARK	FOTON	349
SERIE T5G	SINOTRUK	335
OTROS		6.262
TOTAL		8.395

VAN

Modelo	Marca	Unidades
X30	SHINERAY	638
SERIE Q22L	KARRY	516
SERIE C37	DFSK	357
SERIE 750	SHINERAY	314
SERIE C35	DFSK	192
OTROS		1.282
TOTAL		3.299

BUS

Modelo	Marca	Unidades
SERIE AK8	HINO	339
SERIE HD 78	HYUNDAI	165
SERIE OF	MERCEDES BENZ	52
SERIE FC9 BUS	HINO	38
SERIE K410	SCANIA	7
OTROS		37
TOTAL		638

Ventas de vehículos híbridos y eléctricos

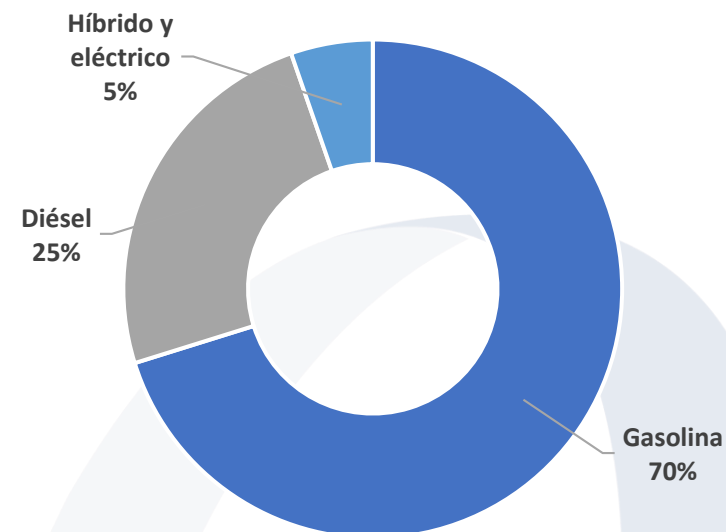
Híbridos

Segmento	Sep 22	Sep 21	Ene - Sep 22	Ene - Sep 21	Variación Sep 22/21	Variación Ene - Sep 22/21
SUV	490	449	4.441	2.327	↑ 9%	↑ 91%
AUTOMOVIL	53	56	469	309	↓ -5%	↑ 52%
CAMIONETA	66	2	363	13	↑ 3200%	↑ 2692%
TOTAL	609	507	5.273	2.649	↑ 20%	↑ 99%

Eléctricos

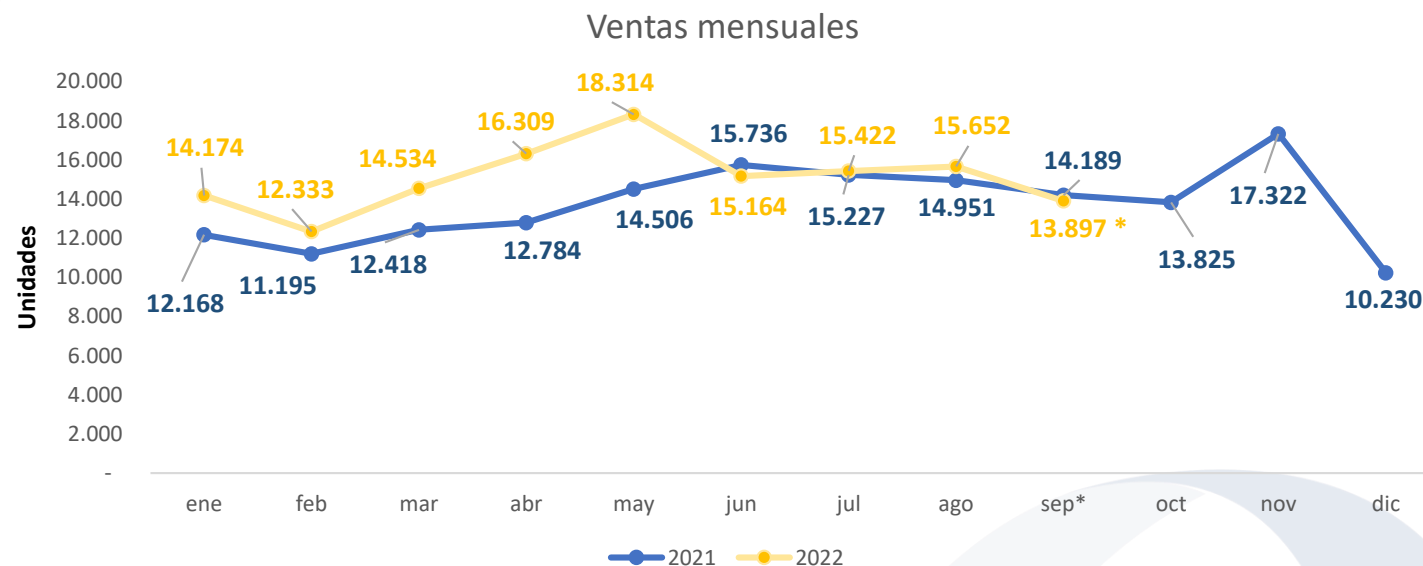
Segmento	Sep 22	Sep 21	Ene - Sep 22	Ene - Sep 21	Variación Sep 22/21	Variación Ene - Sep 22/21
SUV	21	49	130	115	↓ -57%	↑ 13%
AUTOMOVIL	7	6	62	51	↑ 17%	↑ 22%
CAMIONETA	15	25	35	35	↓ -40%	↑ 0%
VAN	3	-	32	-		
CAMION	-	-	1	-		
TOTAL	46	80	260	201	↓ -43%	↑ 29%

Participación en ventas por tipo de combustible (ene-sep 2022)



Ventas de motos

Mes	2021	2022	Var 2022/2021
ene	12.168	14.174	↑ 16%
feb	11.195	12.333	↑ 10%
mar	12.418	14.534	↑ 17%
abr	12.784	16.309	↑ 28%
may	14.506	18.314	↑ 26%
jun	15.736	15.164	↓ -4%
jul	15.227	15.422	↑ 1%
ago	14.951	15.652	↑ 5%
sep*	14.189	13.897	↓ -2%
oct	13.825		
nov	17.322		
dic	10.230		
Subtotal	164.551	135.799	



*La cifra de septiembre 2022 es provisional

- Las ventas de agosto 2022 alcanzaron las **15.652** unidades, lo que representa un **5%** más que las **14.951** unidades de agosto 2021.
- La cifra provisional para septiembre* del 2022 es de **13.897** unidades, lo que representa un **2%** menos que lo registrado en septiembre de 2021 y un **11%** menos que en agosto 2022.

