



BOLETÍN DE PRENSA

Ventas de vehículos – Resumen

Publicado el 10 de Noviembre del 2022

RESUMEN OCTUBRE 2022

En octubre, los **vehículos livianos y comerciales** registraron un crecimiento interanual del **15,8%** y **29,0%**, tras comercializar **10.568** y **1.369** unidades en octubre respectivamente. Y, en relación al mes anterior (septiembre de 2022), los vehículos livianos y comerciales presentaron un decrecimiento del **10,2%** y **11,8%**, respectivamente.



En octubre, el segmento de SUV, automóviles y camionetas, registraron un crecimiento interanual del **17,8%**, **15,9%** y **10,8%**, respectivamente. Con respecto a septiembre de 2022, los SUV, automóviles y camionetas presentaron un decrecimiento del **9,5%**, **10,5%** y **11,6%**.



El segmento de buses, vans y camiones, registraron un crecimiento interanual del **315,4%**, **42,1%** y **15,2%**, respectivamente. Con respecto a septiembre de 2022, los buses presentaron un crecimiento del **52,1%**, mientras que los camiones y vans registraron un decrecimiento del **17,8%** y **6,5%**.



Las ventas de motos en el mes de octubre* de 2022 presentaron un crecimiento interanual de **2,0%** y un decrecimiento mensual de **7,2%** con relación a septiembre 2022.

Las ventas de vehículos nuevos en el mes de octubre de 2022 alcanzaron las **11.937** unidades, el número más alto registrado de ventas históricas de octubre, y registraron un crecimiento interanual del **17,2%** frente al mismo mes de 2021. Se evidencia un decrecimiento mensual de **10,4%** con relación al mes anterior (septiembre de 2022). En el acumulado enero - octubre se reporta un crecimiento de **18,0%** con respecto al mismo periodo del año anterior.

Fuente: Autoplus

Elaborado por: AEADE

Nota: *La cifra motos de octubre 2022 es provisional

Ventas de vehículos livianos y comerciales

	Segmentos	
	Livianos*	Comerciales**
oct-22	10.568	1.369
sep-22	11.772	1.552
oct-21	9.126	1.061
Acumulado 2021	87.095	11.257
Acumulado 2022	102.383	13.701
Var. Oct 22 / 21	↑ 16%	↑ 29%
Var. Oct 22 / Sep 22	↓ -10%	↓ -12%
Var 2022 / 2021	↑ 18%	↑ 22%

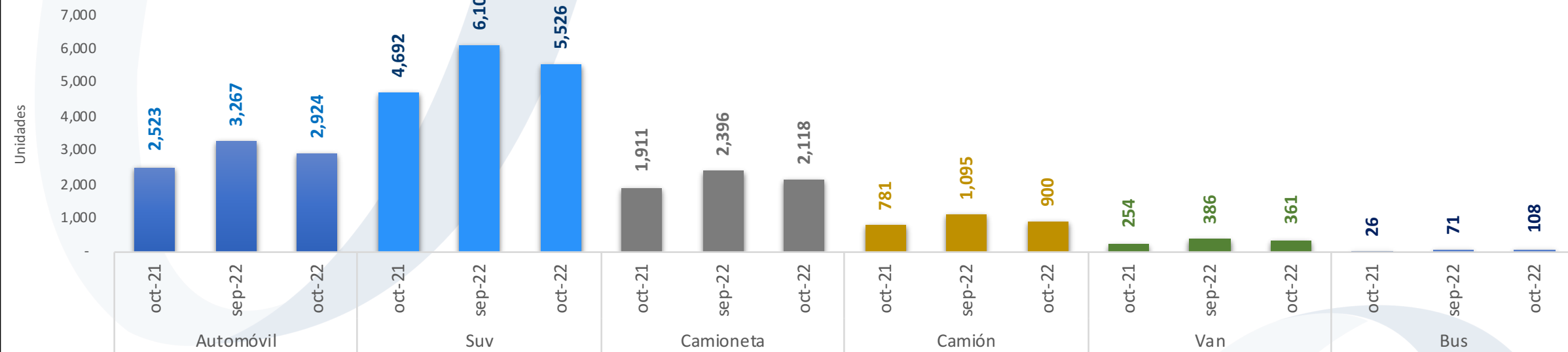
- Las ventas de los vehículos livianos, en octubre del 2022 crecieron un **16%** frente al mismo mes de 2021, y presentaron un decrecimiento del **10%** frente a septiembre de 2022. Las ventas del segmento de vehículos comerciales crecieron un **29%** en comparación a octubre del 2021, y decrecieron un **12%** con relación a septiembre del 2022.
- En el acumulado del 2022 se reporta un crecimiento del **18%** en vehículos livianos y un **22%** en vehículos comerciales.

Fuente: Autoplus

Elaborado por: AEADE

Nota: *Automóvil, Suv, Camioneta // **Van, Bus, Camión

Ventas de vehículos por segmento



Octubre 2022	Automóvil	Suv	Camioneta	Camión	Van	Bus
Var. Oct / Sep 2022	↓ -10%	↓ -10%	↓ -12%	↓ -18%	↓ -6%	↑ 52%
Var. Oct 22 / Oct 21	↑ 16%	↑ 18%	↑ 11%	↑ 15%	↑ 42%	↑ 315%

- El segmento de buses y vans registraron el mayor crecimiento interanual: **315%** y **42%**, respectivamente.
- El único segmento que creció con respecto a septiembre de 2022 fue el de buses con **52%**; mientras que el segmento que registró un mayor decrecimiento fue el de camiones con **18%**.

Fuente: Autoplus

Elaborado por: AEADE

Nota: todos los segmentos (automóvil, camioneta, suv, van, bus y camión)

Ventas de vehículos livianos por marcas – Top 20



Marcas	2021		2022	
	Oct	Ene - Oct	Oct	Ene - Oct
CHEVROLET	1.610	18.806	1.869	19.096
KIA	1.523	14.919	2.039	16.039
TOYOTA	638	5.770	705	8.236
CHERY	506	4.043	700	6.427
RENAULT	567	4.323	606	6.419
HYUNDAI	695	5.984	710	6.335
GREAT WALL	465	4.484	353	4.072
JAC	327	3.113	296	3.753
JETOUR	251	1.822	310	3.112
VOLKSWAGEN	345	2.882	265	2.952
DFSK	172	1.367	307	2.697
SHINERAY	192	1.466	218	2.644
MAZDA	127	2.018	246	2.088
CHANGAN	107	1.047	201	1.824
SUZUKI	174	396	150	1.683
NISSAN	225	3.221	172	1.490
DONGFENG	189	1.282	156	1.405
FORD	258	1.748	215	1.307
SOUEAST	65	1.225	122	1.295
MITSUBISHI	54	955	121	1.270
OTRAS	636	6.224	807	8.239
TOTAL	9.126	87.095	10.568	102.383

Fuente: Autoplus

Elaborado por: AEADE

Nota: segmentos livianos (automóvil, camioneta, suv)

Ventas de vehículos comerciales por marcas – Top 20



Marcas	2021		2022	
	Oct	Ene - Oct	Oct	Ene - Oct
HINO	241	2.456	234	2.390
JAC	124	1.274	179	1.765
CHEVROLET	117	1.666	131	1.576
SINOTRUK	70	507	122	1.147
SHINERAY	102	794	101	1.053
FOTON	61	597	69	729
DFSK	57	555	67	727
HYUNDAI	49	624	29	603
KARRY	-	-	62	578
JMC	70	720	43	565
DONGFENG	7	7	73	454
FAW TRUCKS	-	-	38	354
FUSO	18	202	21	265
MERCEDES BENZ	16	178	36	246
KIA	21	208	-	125
UD TRUCKS	12	121	11	124
KENWORTH	6	116	20	116
JINBEI	4	14	-	84
GOLDEN DRAGON	7	35	15	82
KEYTON	5	7	6	72
OTRAS	74	1.176	112	646
TOTAL	1.061	11.257	1.369	13.701

Fuente: Autoplus

Elaborado por: AEADE

Nota: segmentos comerciales (van, bus y camión)

Modelos más vendidos por segmento – Top 5

Ene - Oct 2022

SUV

Modelo	Marca	Unidades
JETOUR X70	JETOUR	3.112
CAPTIVA	CHEVROLET	2.947
TIGGO 2	CHERY	2.732
G01	SHINERAY	2.644
DUSTER	RENAULT	2.577
OTROS		39.162
TOTAL		53.174

AUTOMÓVIL

Modelo	Marca	Unidades
SOLUTO	KIA	4.208
PICANTO	KIA	2.600
JOYBLACK	CHEVROLET	2.010
GRAND I10	HYUNDAI	1.938
SAIL	CHEVROLET	1.916
OTROS		15.851
TOTAL		28.523

CAMIONETA

Modelo	Marca	Unidades
D-MAX	CHEVROLET	5.803
SERIE HFC 1037	JAC	2.795
WINGLE	GREAT WALL	2.508
HILUX	TOYOTA	2.097
SERIE RICH	DONGFENG	1.168
OTROS		6.315
TOTAL		20.686

CAMIÓN

Modelo	Marca	Unidades
SERIE NLR	CHEVROLET	685
SERIE HFC 1035	JAC	509
SERIE N720	JMC	391
AUMARK	FOTON	389
SERIE T5G	SINOTRUK	377
OTROS		6.944
TOTAL		9.295

VAN

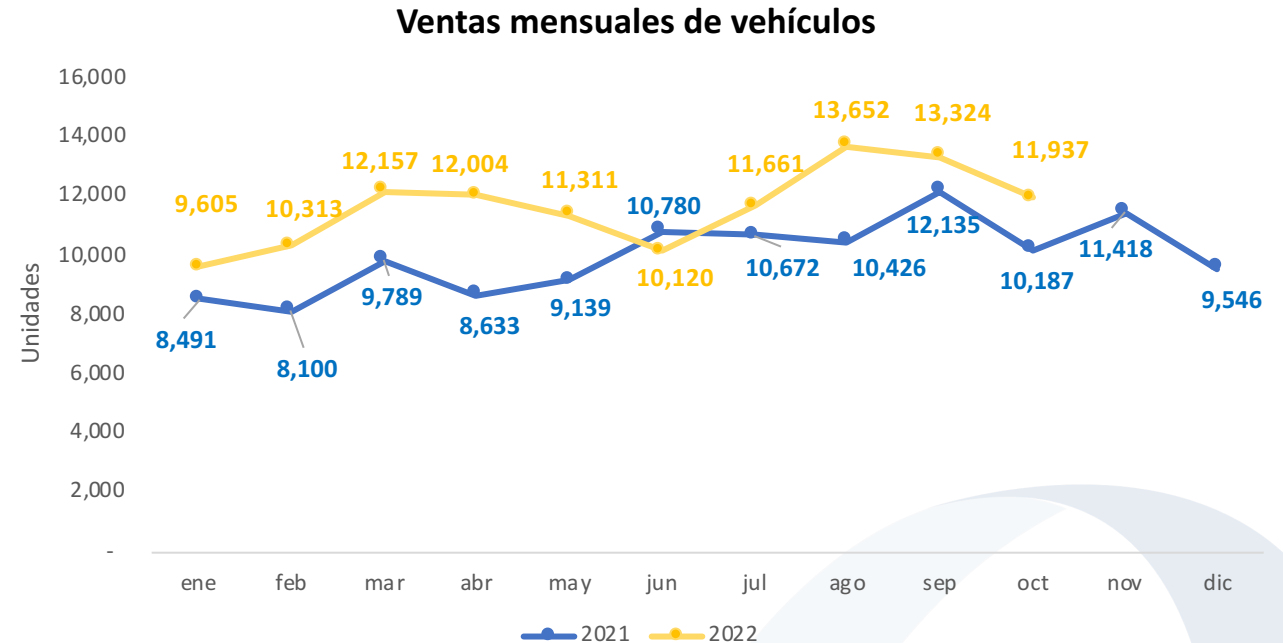
Modelo	Marca	Unidades
X30	SHINERAY	711
SERIE Q22L	KARRY	578
SERIE C37	DFSK	389
SERIE 750	SHINERAY	342
SERIE C35	DFSK	216
OTROS		1.424
TOTAL		3.660

BUS

Modelo	Marca	Unidades
SERIE AK8	HINO	387
SERIE HD 78	HYUNDAI	174
SERIE OF	MERCEDES BENZ	74
SERIE FC9 BUS	HINO	45
SERIE K360	SCANIA	11
OTROS		55
TOTAL		746

Ventas de vehículos 2022

Mes	2021	2022	Var2022/ 2021
ene	8.491	9.605	↑ 13%
feb	8.100	10.313	↑ 27%
mar	9.789	12.157	↑ 24%
abr	8.633	12.004	↑ 39%
may	9.139	11.311	↑ 24%
jun	10.780	10.120	↓ -6%
jul	10.672	11.661	↑ 9%
ago	10.426	13.652	↑ 31%
sep	12.135	13.324	↑ 10%
oct	10.187	11.937	↑ 17%
Total	98.352	116.084	↑ 18%
nov	11.418		
dic	9.546		
Total	119.316	116.084	



- En octubre de 2022 se comercializaron **11.937** vehículos nuevos, los cuales representan un crecimiento de **17,2%** al compararlo con las **10.187** unidades que se comercializaron en octubre de 2021. Se evidencia un decrecimiento mensual de **10,4%** con relación al mes anterior (septiembre 2022). En el acumulado enero - octubre se reporta un crecimiento de **18,0%**.

Ventas de vehículos híbridos y eléctricos

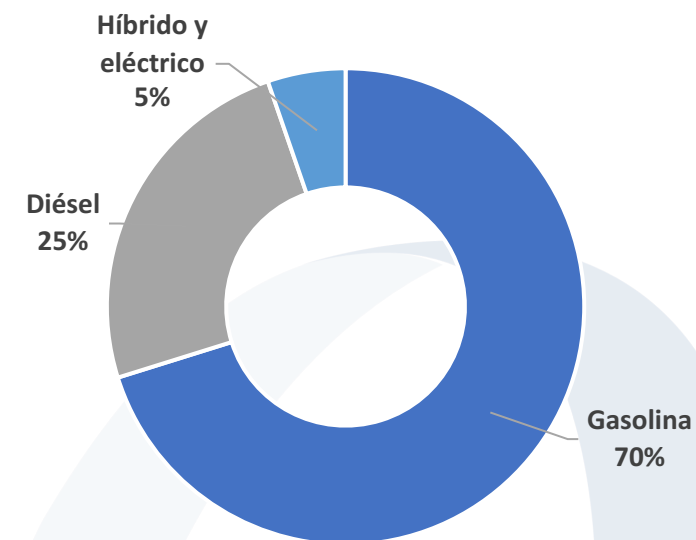
Híbridos

Segmento	Oct 22	Oct 21	Ene - Oct 22	Ene - Oct 21	Variación Oct 22/ 21	Variación Ene - Oct 22/ 21
SUV	442	385	4.881	2.712	↑ 15%	↑ 80%
AUTOMOVIL	67	39	536	348	↑ 72%	↑ 54%
CAMIONETA	47	1	410	14	↑ 4600%	↑ 2829%
TOTAL	556	425	5.827	3.074	↑ 31%	↑ 90%

Eléctricos

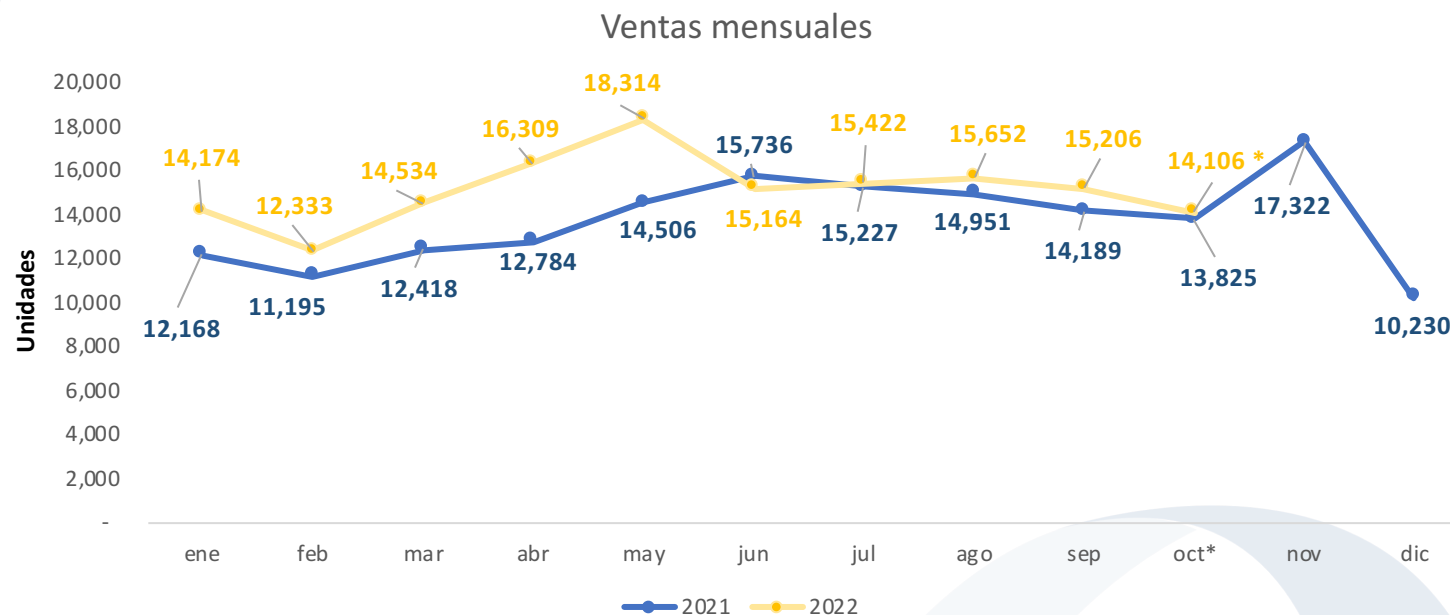
Segmento	Oct 22	Oct 21	Ene - Oct 22	Ene - Oct 21	Variación Oct 22/ 21	Variación Ene - Oct 22/ 21
SUV	16	9	146	124	↑ 78%	↑ 18%
AUTOMOVIL	13	8	75	59	↑ 63%	↑ 27%
CAMIONETA	7	2	42	37	↑ 250%	↑ 14%
VAN	7	-	39			
CAMION	-	-	1			
TOTAL	43	19	303	220	↑ 126%	↑ 38%

Participación en ventas por tipo de combustible (ene-oct 2022)



Ventas de motos

Mes	2021	2022	Var 2022/ 2021
ene	12.168	14.174	↑ 16%
feb	11.195	12.333	↑ 10%
mar	12.418	14.534	↑ 17%
abr	12.784	16.309	↑ 28%
may	14.506	18.314	↑ 26%
jun	15.736	15.164	↓ -4%
jul	15.227	15.422	↑ 1%
ago	14.951	15.652	↑ 5%
sep	14.189	15.206	↑ 7%
oct*	13.825	14.106	↑ 2%
nov	17.322		
dic	10.230		
Subtotal	164.551	151.214	



*La cifra de octubre 2022 es provisional

- Las ventas de septiembre 2022 alcanzaron las **15.206** unidades, lo que representa un **7%** más que las **14.189** unidades de septiembre 2021.
- La cifra provisional para octubre* del 2022 es de **14.106** unidades, lo que representa un **2%** más que lo registrado en octubre de 2021 y un **7%** menos que en septiembre 2022.

