



BOLETÍN DE PRENSA

Ventas de vehículos – Resumen

Publicado el 11 de enero del 2023

RESUMEN DICIEMBRE 2022

En el año 2022 se han alcanzado las **139.517** unidades vendidas, lo cual representa el valor más alto reportado desde 2011. Esta cifra representa un crecimiento de **16,9%** con respecto al mismo periodo del año anterior.

Las ventas de vehículos nuevos en el mes de diciembre de 2022 alcanzaron **10.994** unidades, y registraron un crecimiento interanual del **15,2%** frente al mismo mes de 2021. Se evidencia un decrecimiento mensual de **11,6%** con relación al mes anterior (noviembre de 2022).



En diciembre, los **vehículos livianos y comerciales** registraron un crecimiento interanual del **13,5%** y **30,2%** respectivamente. Y, en relación al mes anterior (noviembre de 2022), los vehículos livianos y comerciales presentaron un decrecimiento del **11,2%** y **14,9%**, respectivamente.



En diciembre, el segmento de camionetas, SUV y automóviles, registraron un crecimiento interanual del **26,4%**, **16,7%** y **0,1%**, respectivamente. Con respecto a noviembre de 2022, los automóviles, SUV y camionetas presentaron un decrecimiento del **17,7%**, **9,5%**, y **6,1%**.

El segmento de buses, vans y camiones, registraron un crecimiento interanual del **178,6%**, **33,6%** y **19,9%**, respectivamente. Con respecto a noviembre de 2022, las vans y camiones presentaron un decrecimiento del **30,1%** y **12,8%**, respectivamente, mientras que los buses registraron un crecimiento del **33,0%**.



Las ventas de motos en el mes de diciembre* de 2022 registraron **11.097** unidades, lo que representa un decrecimiento interanual de **2,5%** y un decrecimiento mensual de **40,3%** con relación a noviembre 2022.

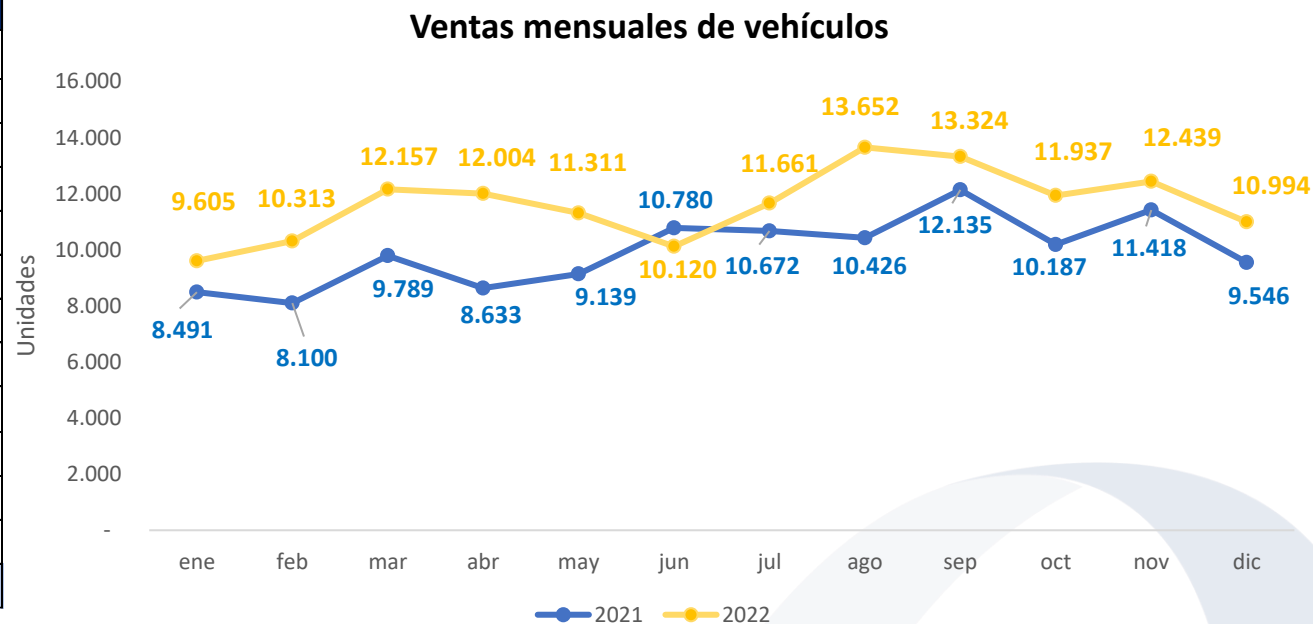
Fuente: Autoplus

Elaborado por: AEADE

Nota: *La cifra motos de diciembre 2022 es provisional

Ventas de vehículos 2022

Mes	2021	2022	Var 2022/2021
ene	8.491	9.605	↑ 13%
feb	8.100	10.313	↑ 27%
mar	9.789	12.157	↑ 24%
abr	8.633	12.004	↑ 39%
may	9.139	11.311	↑ 24%
jun	10.780	10.120	↓ -6%
jul	10.672	11.661	↑ 9%
ago	10.426	13.652	↑ 31%
sep	12.135	13.324	↑ 10%
oct	10.187	11.937	↑ 17%
nov	11.418	12.439	↑ 9%
dic	9.546	10.994	↑ 15%
Subtotal	119.316	139.517	↑ 17%



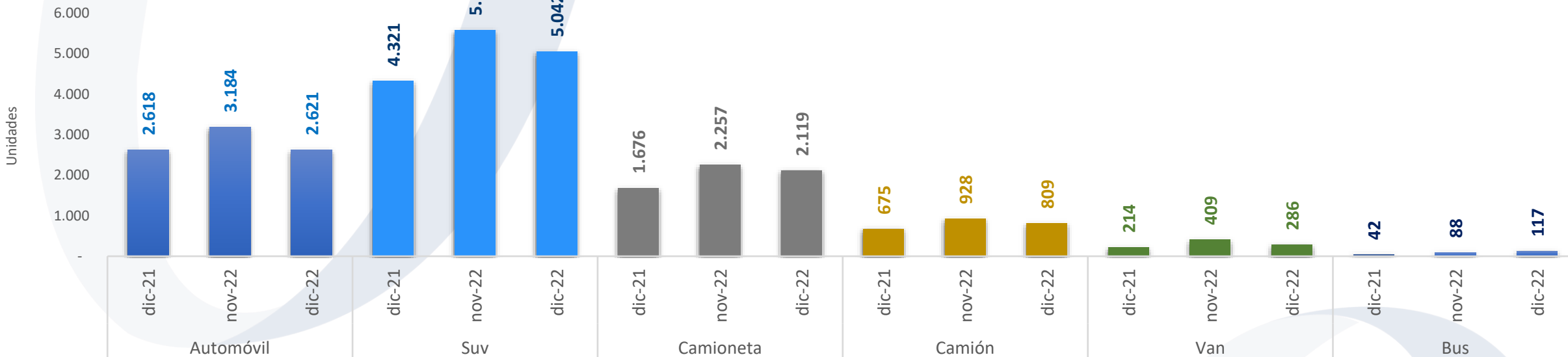
- En diciembre de 2022 se comercializaron **10.994** vehículos nuevos, los cuales representan un crecimiento de **15,2%** al compararlo con las **9.546** unidades que se comercializaron en diciembre de 2021. También, se evidencia un decrecimiento mensual de **11,6%** con relación al mes anterior (noviembre 2022). En el acumulado enero - diciembre se reporta un crecimiento de **16,9%**.

Ventas de vehículos livianos y comerciales

	Segmentos	
	Livianos*	Comerciales**
dic-22	9.782	1.212
nov-22	11.014	1.425
dic-21	8.615	931
Acumulado 2021	105.821	13.495
Acumulado 2022	123.179	16.338
Var. Dic 22 / 21	↑ 13,5%	↑ 30,2%
Var. Dic 22 / Nov 22	↓ -11,2%	↓ -14,9%
Var 2022 / 2021	↑ 16,4%	↑ 21,1%

- Las ventas de los vehículos livianos, en diciembre del 2022 crecieron un **13,5%** frente al mismo mes de 2021, y presentaron un decrecimiento del **11,2%** frente a noviembre de 2022. Las ventas del segmento de vehículos comerciales crecieron un **30,2%** en comparación a diciembre del 2021, y decrecieron un **14,9%** con relación a noviembre del 2022.
- Durante el año 2022 se reporta un crecimiento del **16,4%** en vehículos livianos y un **21,1%** en vehículos comerciales.

Ventas de vehículos por segmento



Diciembre 2022	Automóvil	Suv	Camioneta	Camión	Van	Bus
Var. Dic / Nov 2022	↓ -17,7%	↓ -9,5%	↓ -6,1%	↓ -12,8%	↓ -30,1%	↑ 33,0%
Var. Dic 22 / Dic 21	↑ 0,1%	↑ 16,7%	↑ 26,4%	↑ 19,9%	↑ 33,6%	↑ 178,6%

- El segmento de buses y vans registraron el mayor crecimiento interanual: **178,6%** y **33,6%**, respectivamente.
- El segmento que registró un mayor decrecimiento con respecto a noviembre de 2022, fue el de vans con **30,1%**; mientras que el único segmento que presentó un crecimiento fue el de buses con **33,0%**.

Fuente: Autoplus

Elaborado por: AEADE

Nota: todos los segmentos (automóvil, camioneta, suv, van, bus y camión)

Ventas de vehículos livianos por marcas – Top 20



Marcas	2021		2022	
	Dic	Ene - Dic	Dic	Ene - Dic
CHEVROLET	1.989	22.716	1.796	22.821
KIA	1.448	17.762	1.678	19.882
TOYOTA	631	7.131	848	10.145
HYUNDAI	451	7.089	686	7.746
CHERY	575	5.196	569	7.609
RENAULT	329	5.173	487	7.373
GREAT WALL	367	5.344	557	5.096
JAC	224	3.748	250	4.425
JETOUR	121	2.318	311	3.816
VOLKSWAGEN	271	3.553	271	3.470
SHINERAY	298	2.025	243	3.154
DFSK	182	1.772	268	3.104
MAZDA	130	2.348	169	2.493
CHANGAN	129	1.304	181	2.171
SUZUKI	176	772	182	2.064
NISSAN	212	3.719	125	1.811
DONGFENG	138	1.632	131	1.670
FORD	151	2.110	106	1.545
SOUEAST	98	1.348	100	1.502
MITSUBISHI	94	1.133	82	1.420
OTRAS	601	7.628	742	9.862
TOTAL	8.615	105.821	9.782	123.179

Fuente: Autoplus

Elaborado por: AEADE

Nota: segmentos livianos (automóvil, camioneta, suv)

Ventas de vehículos comerciales por marcas – Top 20



Marcas	2021		2022	
	Dic	Ene - Dic	Dic	Ene - Dic
HINO	228	2.939	201	2.818
JAC	49	1.511	147	2.087
CHEVROLET	75	1.831	95	1.786
SINOTRUK	67	645	101	1.371
SHINERAY	75	1.024	57	1.237
FOTON	48	708	64	858
DFSK	62	659	47	841
HYUNDAI	66	772	64	712
KARRY	21	74	39	685
JMC	79	901	36	653
DONGFENG	24	49	62	595
FAW TRUCKS	-	-	59	460
MERCEDES BENZ	13	238	54	338
FUSO	20	241	25	310
KIA	7	218	11	164
UD TRUCKS	5	137	7	143
KENWORTH	5	125	9	142
GOLDEN DRAGON	2	45	3	95
JINBEI	1	18	-	86
INTERNATIONAL	-	39	25	83
OTRAS	84	1.321	106	874
TOTAL	931	13.495	1.212	16.338

Fuente: Autoplus

Elaborado por: AEADE

Nota: segmentos comerciales (van, bus y camión)

Modelos más vendidos por segmento – Top 5

Ene - Dic 2022

SUV

Modelo	Marca	Unidades
JETOUR X70	JETOUR	3.814
CAPTIVA	CHEVROLET	3.458
TIGGO 2	CHERY	3.186
G01	SHINERAY	3.154
DUSTER	RENAULT	2.942
OTROS		47.239
TOTAL		63.793

AUTOMÓVIL

Modelo	Marca	Unidades
SOLUTO	KIA	5.243
PICANTO	KIA	3.059
JOY BLACK	CHEVROLET	2.585
GRAND I10	HYUNDAI	2.476
SAIL	CHEVROLET	2.206
OTROS		18.755
TOTAL		34.324

CAMIONETA

Modelo	Marca	Unidades
D-MAX	CHEVROLET	7.194
WINGLE	GREAT WALL	3.343
SERIE HFC 1037	JAC	3.273
HILUX	TOYOTA	2.501
SERIE RICH	DONGFENG	1.358
OTROS		6.315
TOTAL		25.062

CAMIÓN

Modelo	Marca	Unidades
SERIE NLR	CHEVROLET	768
SERIE HFC 1035	JAC	592
AUMARK	FOTON	453
SERIE T5G	SINOTRUK	446
SERIE N720	JMC	421
OTROS		8.352
TOTAL		11.032

VAN

Modelo	Marca	Unidades
X30	SHINERAY	846
SERIE Q22L	KARRY	685
SERIE C37	DFSK	436
SERIE 750	SHINERAY	391
SERIE C35	DFSK	254
OTROS		1.743
TOTAL		4.355

BUS

Modelo	Marca	Unidades
SERIE AK8	HINO	462
SERIE HD 78	HYUNDAI	184
SERIE OF	MERCEDES BENZ	129
SERIE FC9 BUS	HINO	63
SERIE K360	SCANIA	16
OTROS		97
TOTAL		951

Ventas de vehículos híbridos y eléctricos

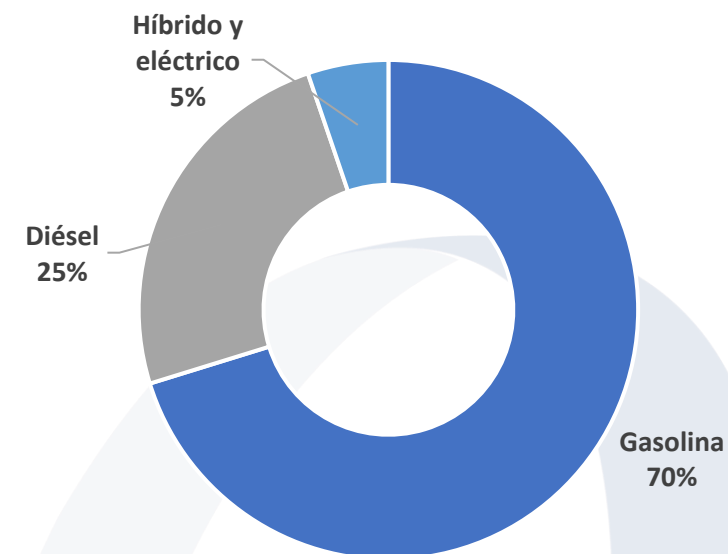
Híbridos

Segmento	Dic 22	Dic 21	Ene - Dic 22	Ene - Dic 21	Variación Dic 22/21	Variación Ene - Dic 22/21
SUV	335	498	5.633	3.806	↓ -33%	↑ 48%
AUTOMOVIL	45	64	646	457	↓ -30%	↑ 41%
CAMIONETA	53	1	521	17	↑ 5200%	↑ 2965%
TOTAL	433	563	6.800	4.280	↓ -23%	↑ 59%

Eléctricos

Segmento	Dic 22	Dic 21	Ene - Dic 22	Ene - Dic 21	Variación Dic 22/21	Variación Ene - Dic 22/21
SUV	35	72	211	227	↓ -51%	↓ -7%
AUTOMOVIL	6	5	99	70	↑ 20%	↑ 41%
CAMIONETA	7	-	52	48		↑ 8%
VAN	2	3	41	3	↓ -33%	↑ 1267%
CAMION	-	-	2	-		
TOTAL	50	80	405	348	↓ -38%	↑ 16%

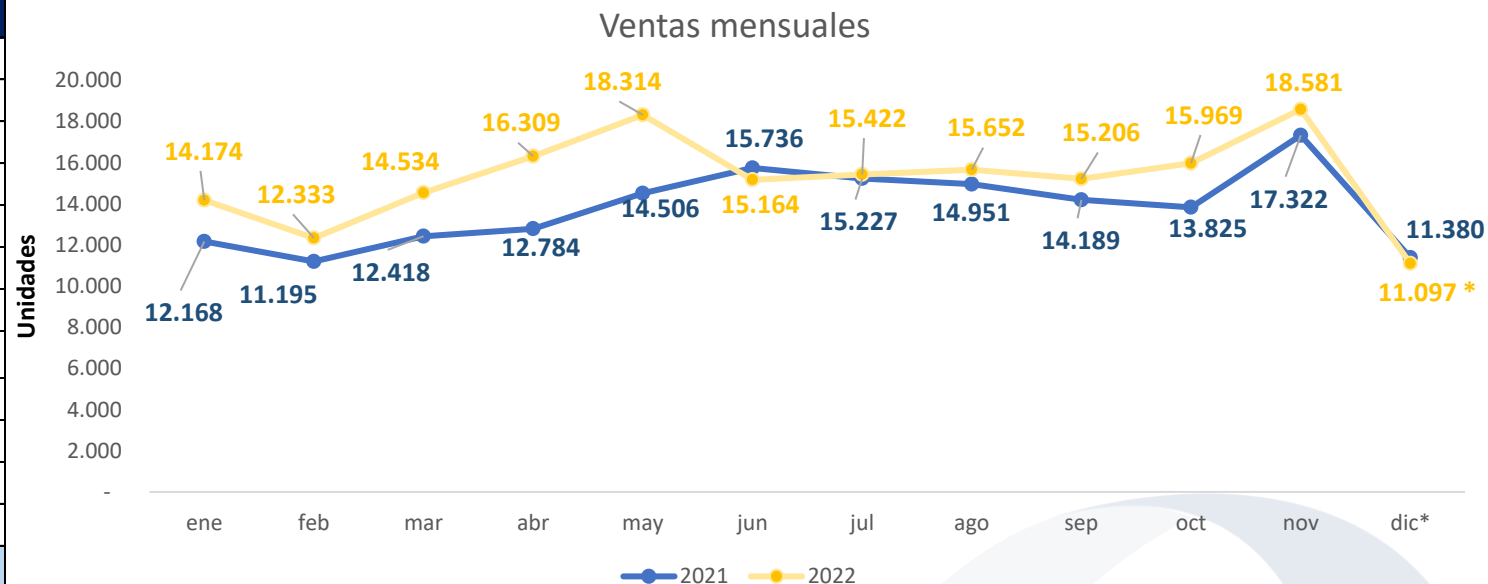
Participación en ventas por tipo de combustible (ene-dic 2022)



Ventas de motos

Mes	2021	2022	Var 2022/2021	
ene	12.168	14.174	↑	16%
feb	11.195	12.333	↑	10%
mar	12.418	14.534	↑	17%
abr	12.784	16.309	↑	28%
may	14.506	18.314	↑	26%
jun	15.736	15.164	↓	-4%
jul	15.227	15.422	↑	1%
ago	14.951	15.652	↑	5%
sep	14.189	15.206	↑	7%
oct	13.825	15.969	↑	16%
nov	17.322	18.581	↑	7%
dic*	11.380	11.097	↓	-2%
Subtotal	165.701	182.755	↑	10%

*La cifra de diciembre 2022 es provisional



- Las ventas de noviembre 2022 alcanzaron las **18.581** unidades, lo que representa un **7%** más que las **17.322** unidades de noviembre 2021.
- La cifra provisional para diciembre* del 2022 es de **11.097** unidades, lo que representa un **2%** menos que lo registrado en diciembre de 2021 y un **40%** menos que en noviembre 2022.

AEADE

ASOCIACION DE EMPRESAS
AUTOMOTRICES DEL ECUADOR

