

BOLETÍN DE VENTAS

OCTUBRE 2023

Resumen para medios de comunicación

AEADE

ASOCIACION DE EMPRESAS
AUTOMOTRICES DEL ECUADOR

Publicado el 8 de noviembre 2023



©2023 Asociación de Empresas Automotrices del Ecuador

LAS VENTAS DE VEHÍCULOS SE CONTRAEN, EN OCTUBRE DE ESTE AÑO CAYERON UN 6,3 %

Entre enero y octubre de este año se comercializaron 113.148 vehículos nuevos, un 1,5 % más que en el mismo periodo del 2022. Sin embargo, al comparar octubre de 2023 (10.464) con el mismo mes del año pasado (11.165) hubo una caída de 6,3 %.



Vehículos livianos: En octubre de este año, la venta de vehículos livianos (9,269) cayó en 6 %, al comparar con el mismo mes del año anterior (9,868), afectadas por las ventas de las automóviles que se contrajeron en un 13,3 %, al pasar de 2.847 a 2.467 unidades vendidas.



Vehículos comerciales: Los segmentos de vehículos comerciales registraron una caída del 8 %, al pasar de 1.195 unidades vendidas en octubre de 2022 a 1.297 unidades en octubre de este año. El segmento de camiones fue el más afectado con una contracción del 20 % (pasó de 892 unidades en octubre de 2022 a 718 en octubre de 2023).



Vehículos híbridos y eléctricos: Entre enero y octubre de este año aceleró su crecimiento. Se vendieron 9,683 vehículos electrificados (híbridos y eléctricos), lo que corresponde al 9 % de las ventas totales.

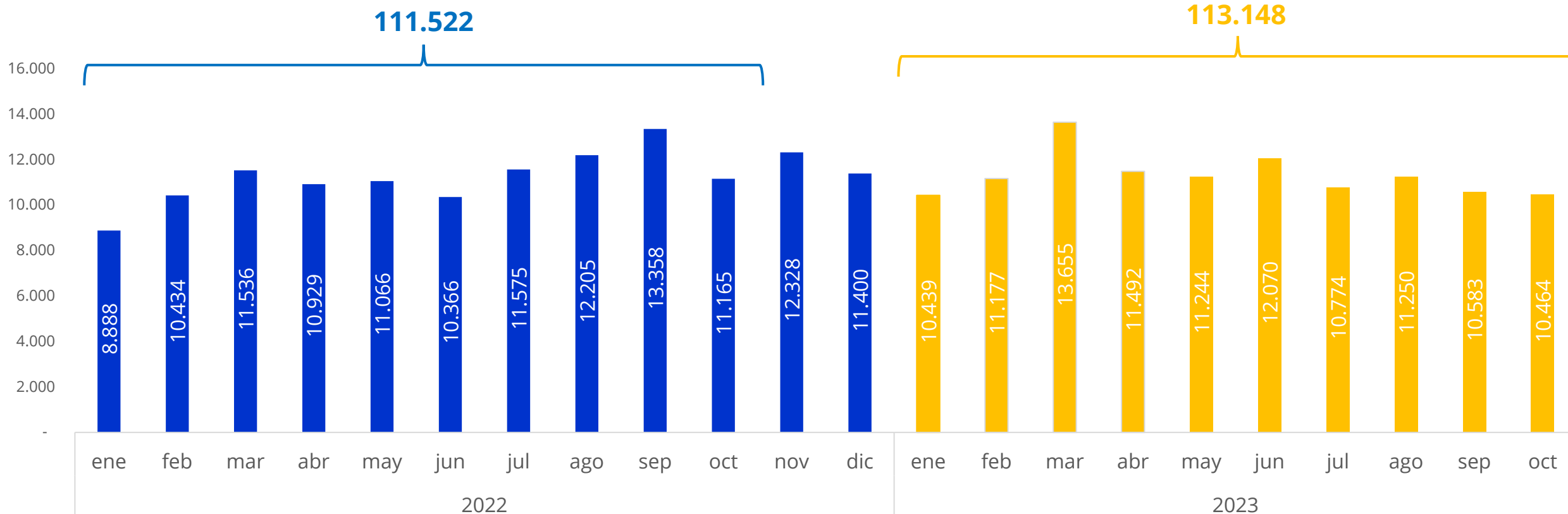


Motocicletas: El crecimiento de la demanda de motocicletas en el mercado ecuatoriano persiste. En octubre se comercializaron 17.389 motocicletas y se alcanza un crecimiento acumulado del 5,4 % durante el 2023.

EN OCTUBRE 2023 SE VENDIERON 10.464 VEHÍCULOS NUEVOS

VENTAS MENSUALES DE VEHÍCULOS

Ventas mensuales de vehículos



FUENTE: SRI ELABORACIÓN: Aeade
 NOTA: Todos los segmentos (automóvil, camioneta, SUV, VAN, bus y camión)

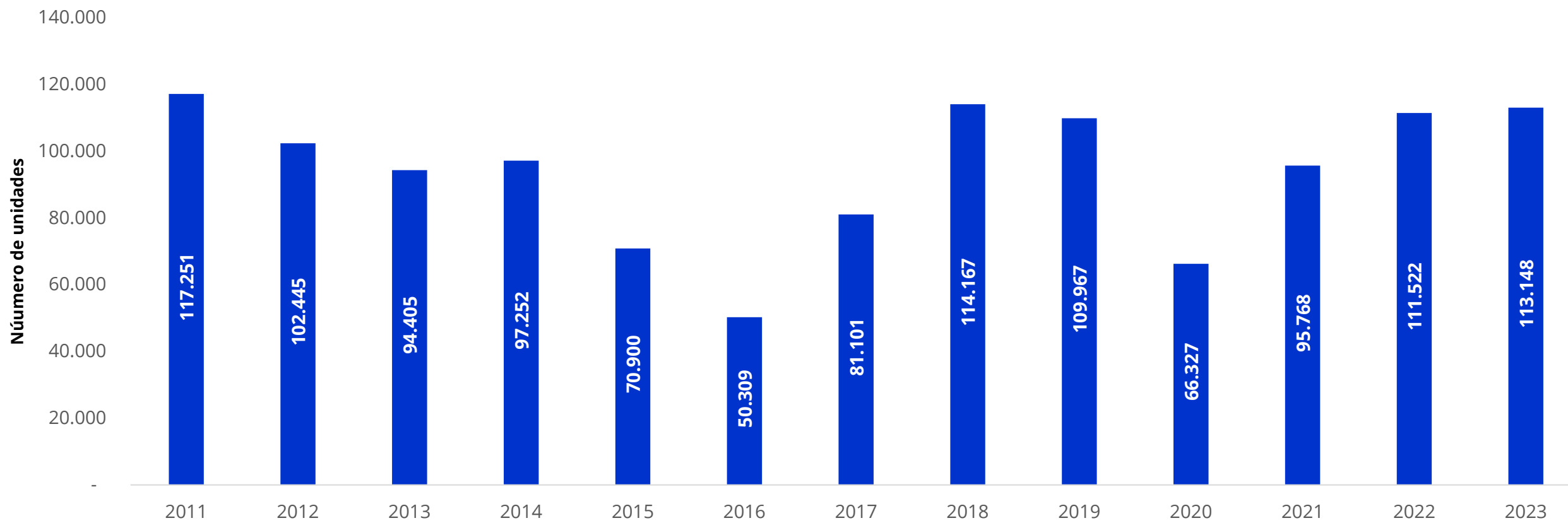
Oct 23/22
 ↓ -6,3%

Oct 23/ Sep 23
 ↓ -1,1%

Acu 23/22
 ↑ 1,5%

LAS VENTAS ENERO - OCTUBRE 2023 SON LAS MEJORES DE LA POSTPANDEMIA

VENTAS HISTÓRICAS DE VEHÍCULOS (ENE – OCT)



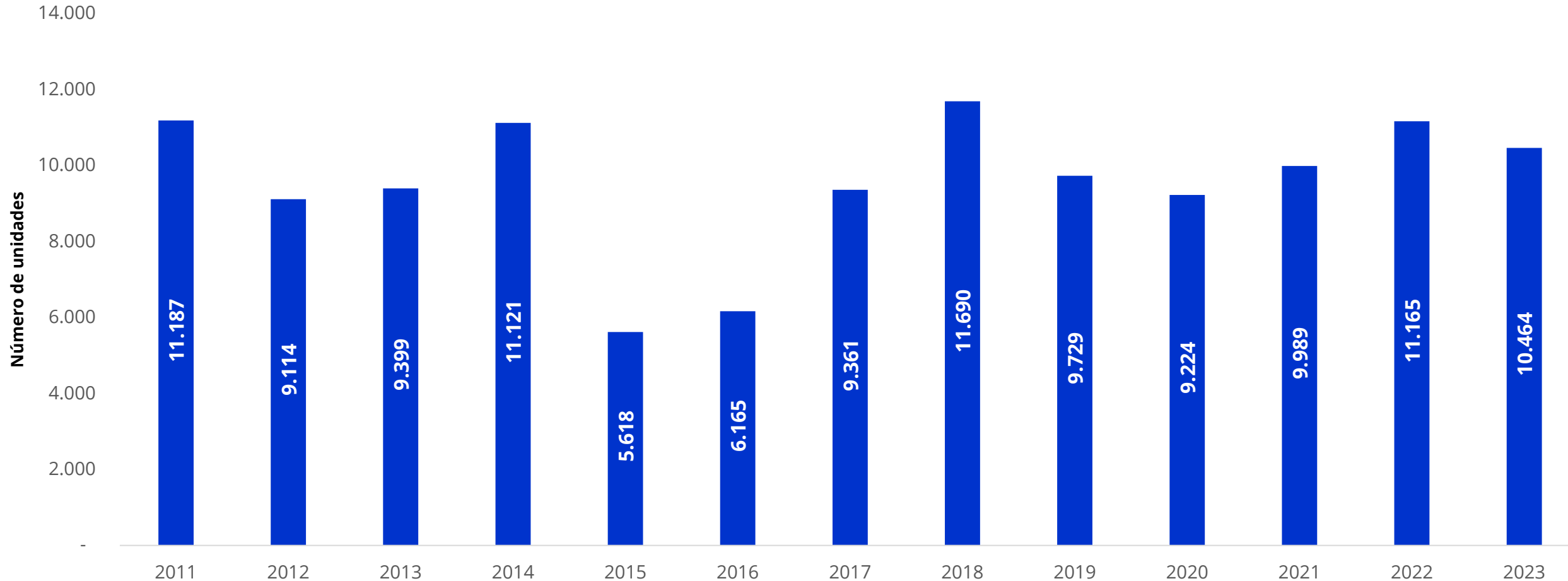
FUENTE: SRI ELABORACIÓN: Aeade

NOTA: Incluye todos los segmentos (automóvil, camioneta, SUV, VAN, bus y camión).

Los datos estadísticos a partir de 2021 provienen de los registros del SRI; antes de ese año, la fuente corresponde a los reportes de las empresas automotrices.

LAS VENTAS DE OCTUBRE CAYERON 6 % EN COMPARACIÓN CON 2022

VENTAS HISTÓRICAS DE VEHÍCULOS - OCTUBRE



FUENTE: SRI ELABORACIÓN: Aeade

NOTA: Incluye todos los segmentos (automóvil, camioneta, SUV, VAN, bus y camión).

Los datos estadísticos a partir de 2021 provienen de los registros del SRI; antes de ese año, la fuente corresponde a los reportes de las empresas automotrices.

TOP 20 – MARCAS DE VEHÍCULOS MÁS VENDIDAS

FUENTE: SRI ELABORACIÓN: Aeade

Marcas	2022	2022	2023	2023
	Octubre	Ene - Oct	Octubre	Ene - Oct
CHEVROLET	1.806	20.755	1.689	19.823
KIA	1.942	14.472	1.767	19.158
TOYOTA	689	8.349	835	7.993
HYUNDAI	540	5.325	607	6.174
CHERY	622	6.383	456	5.680
RENAULT	578	6.346	378	4.247
JAC	498	5.313	331	3.935
SHINERAY	294	3.480	276	3.885
SUZUKI	158	1.698	382	3.282
GREAT WALL	389	3.805	247	2.836
JETOUR	339	2.889	269	2.835
DFSK	351	3.291	221	2.795
VOLKSWAGEN	302	2.950	270	2.622
MAZDA	202	2.049	217	2.582
HINO	215	2.366	203	2.211
NISSAN	159	1.531	324	2.072
DONGFENG	239	1.953	178	1.955
FORD	109	1.260	230	1.948
CHANGAN	192	1.758	102	1.651
JMC	51	700	99	1.227
OTRAS	1.490	14.849	1.383	14.237
TOTAL	11.165	111.522	10.464	113.148

FUENTE: SRI ELABORACIÓN: Aeade

NOTA: Incluye todos los segmentos (automóvil, camioneta, SUV, VAN, bus y camión).

MODELOS MÁS VENDIDOS POR SEGMENTO – TOP 5

ENE – OCT 2023

SUV

Modelo	Marca	Unidades
SONET	KIA	3.129
G01	SHINERAY	2.693
JETOUR X70	JETOUR	2.491
SELTOS	KIA	2.196
SPORTAGE	KIA	2.051
OTROS		39.080
TOTAL		51.640

AUTOMÓVIL

Modelo	Marca	Unidades
SOLUTO	KIA	6.021
PICANTO	KIA	2.291
JOY BLACK	CHEVROLET	2.157
GRAND I10	HYUNDAI	1.936
ARRIZO	CHERY	1.686
OTROS		13.769
TOTAL		27.860

CAMIONETA

Modelo	Marca	Unidades
D-MAX	CHEVROLET	7.296
HILUX	TOYOTA	1.797
SERIE HFC 1037	JAC	1.737
WINGLE	GREAT WALL	1.673
RANGER	FORD	1.036
OTROS		6.803
TOTAL		20.342

CAMIÓN

Modelo	Marca	Unidades
SERIE NLR	CHEVROLET	540
NUEVO DUTRO CITY 514	HINO	496
SERIE N720	JMC	445
SERIE HFC 1035	JAC	417
HOWO ZZ	SINOTRUK	375
OTROS		5.940
TOTAL		8.213

VAN

Modelo	Marca	Unidades
X30	SHINERAY	529
SERIE Q22L	KARRY	528
KYC V3	KYC	441
SERIE C37	DFSK	290
SERIE C35	DFSK	269
OTROS		2.210
TOTAL		4.267

BUS

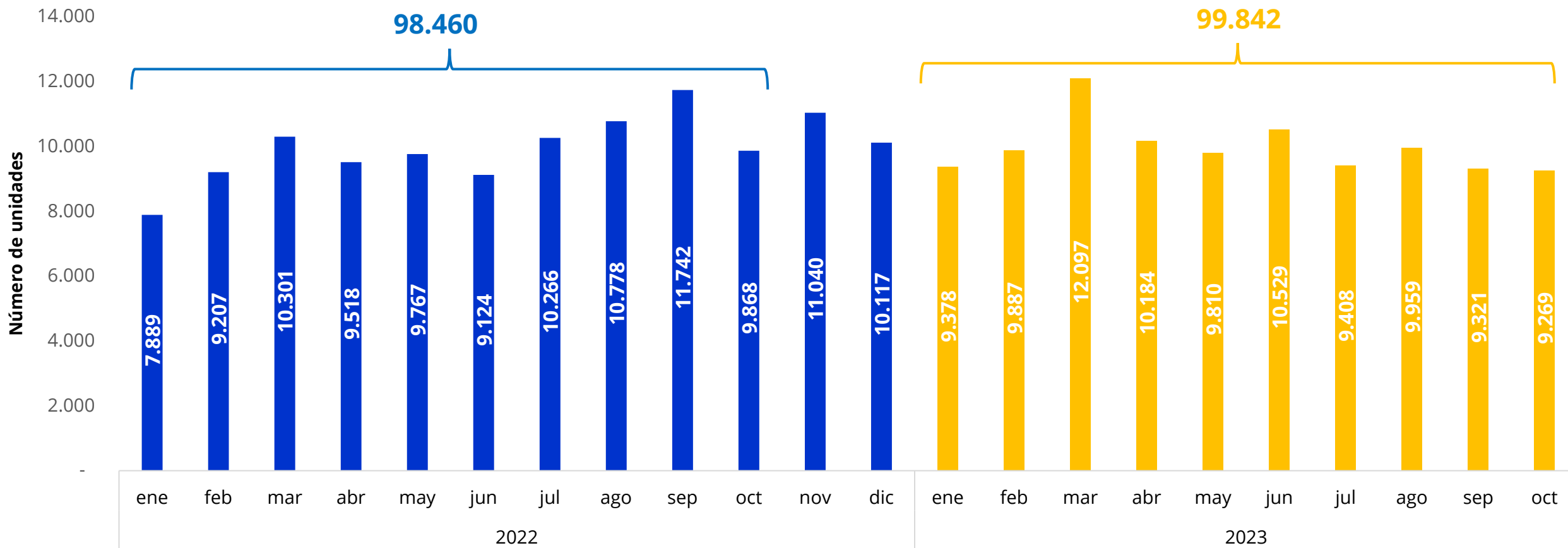
Modelo	Marca	Unidades
SERIE AK8	HINO	482
SERIE OF	MERCEDES BENZ	83
SERIE FC9 BUS	HINO	72
SERIE MT1 BUS	CHEVROLET	55
SERIE RM1	HINO	24
OTROS		110
TOTAL		826



VENTAS DE VEHÍCULOS LIVIANOS

LA VENTA DE LIVIANOS CAYÓ NUEVAMENTE EN OCTUBRE (6% MENOS QUE 2022)

VENTAS MENSUALES DE VEHÍCULOS LIVIANOS



FUENTE: SRI ELABORACIÓN: Aeade
 NOTA: Vehículos livianos (automóvil, camioneta y SUV)

Oct 23/22 ↓ -6,1% Oct 23/ Sep 23 ↓ -0,6% Acu 23/22 ↑ 1,4%

LAS VENTAS DE AUTOMÓVILES REGISTRAN LA MAYOR CAÍDA INTERANUAL: -13,3 %

VENTAS DE VEHÍCULOS LIVIANOS POR SEGMENTO

Segmento	oct-23	oct-22	oct-21	sep-23	Ene-Oct 23	Ene-Oct 22	Ene-Oct 21	Var Oct/Sep 23	Var Oct 23/22	Var Oct 23/21	Var Ene-Oct 23/22	Var Ene-Oct 23/21
SUV	4.924	4.976	4.436	4.929	51.640	50.671	39.346	-0,1%	-1,0%	11,0%	1,9%	31,2%
AUTOMOVIL	2.467	2.847	2.481	2.556	27.860	27.606	29.085	-3,5%	-13,3%	-0,6%	0,9%	-4,2%
CAMIONETA	1.878	2.045	2.012	1.836	20.342	20.183	16.495	2,3%	-8,2%	-6,7%	0,8%	23,3%
Total	9.269	9.868	8.929	9.321	99.842	98.460	84.926	-0,6%	-6,1%	3,8%	1,4%	17,6%

FUENTE: SRI ELABORACIÓN: Aeade

NOTA: Vehículos livianos (automóvil, camioneta y SUV)

VENTAS DE AUTOMÓVILES Y SUV POR MARCAS – TOP 20

FUENTE: SRI ELABORACIÓN: Aeade



Automóviles y SUV	2022	2022	2023	2023
	Octubre	Ene - Oct	Octubre	Ene - Oct
KIA	1.937	14.346	1.761	19.053
CHEVROLET	1.037	13.017	826	10.360
TOYOTA	458	6.218	673	6.165
HYUNDAI	517	4.961	572	5.764
CHERY	622	6.367	456	5.680
RENAULT	573	6.336	378	4.241
SUZUKI	158	1.698	382	3.282
SHINERAY	193	2.464	234	3.202
JETOUR	339	2.889	269	2.835
VOLKSWAGEN	286	2.747	270	2.607
MAZDA	183	1.772	204	2.346
DFSK	268	2.382	159	1.886
NISSAN	140	1.306	285	1.650
CHANGAN	148	1.459	86	1.341
PEUGEOT	92	968	71	829
JAC	83	916	57	819
FORD	66	751	87	707
GREAT WALL	51	700	40	578
MITSUBISHI	62	537	36	512
MG	33	390	51	501
OTRAS	577	6.053	494	5.142
TOTAL	7.823	78.277	7.391	79.500

VENTAS DE CAMIONETAS (PICK UP) POR MARCAS – TOP 20

FUENTE: SRI ELABORACIÓN: Aeade



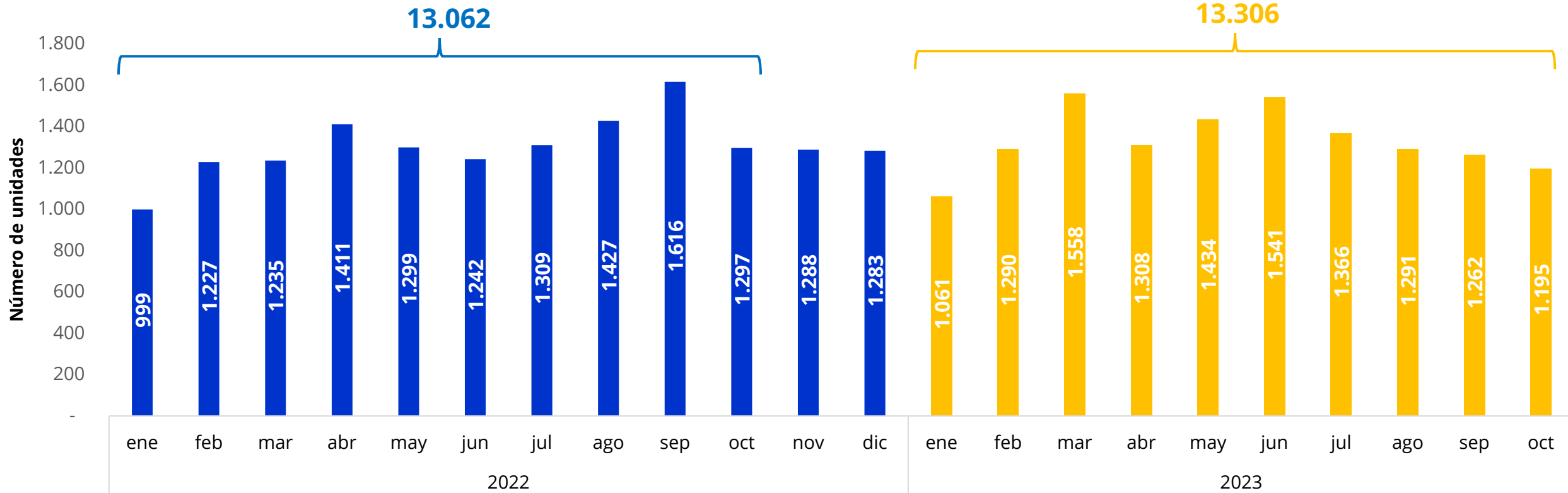
Camionetas (Pick up)	2022	2022	2023	2023
	Octubre	Ene - Oct	Octubre	Ene - Oct
CHEVROLET	639	6.148	771	8.163
GREAT WALL	338	3.105	207	2.258
TOYOTA	230	2.126	162	1.828
JAC	262	2.814	143	1.737
FORD	42	505	143	1.239
DONGFENG	123	1.185	92	880
RAM	93	871	49	788
ZX AUTO	88	965	54	595
MITSUBISHI	60	757	42	557
JMC	11	149	30	439
NISSAN	19	225	39	422
FOTON	16	230	55	378
CHANGAN	44	299	16	310
MAZDA	19	277	13	236
DFSK	18	211	13	210
MAXUS	20	40	19	100
PEUGEOT	5	22	8	88
JEEP	3	23	-	23
DAYUN	-	-	-	19
HUANGHAI	-	3	3	18
OTRAS	15	228	19	54
TOTAL	2.045	20.183	1.878	20.342



VENTAS DE VEHÍCULOS COMERCIALES

EN ESTE AÑO, LAS VENTAS DE VEHÍCULOS COMERCIALES CAEN DESDE JULIO

VENTAS MENSUALES DE VEHÍCULOS COMERCIALES



FUENTE: SRI ELABORACIÓN: Aeade
 NOTA: Vehículos comerciales (Van, Bus, Camión)

Oct 23/22 ↓ -7,9% Oct 23/ Sep 23 ↓ -5,3% Acu 23/22 ↑ 1,9%

LAS VENTAS DE CAMIONES SE CONTRAJERON EN UN 20 % EN OCTUBRE

VENTAS DE VEHÍCULOS COMERCIALES POR SEGMENTO

Segmento	oct-23	oct-22	oct-21	sep-23	Ene-Oct 23	Ene-Oct 22	Ene-Oct 21	Var Oct/Sep 23	Var Oct 23/22	Var Oct 23/21	Var Ene-Oct 23/22	Var Ene-Oct 23/21
CAMION	718	892	781	789	8.213	8.972	7.782	-9,0%	-19,5%	-8,1%	-8,5%	5,5%
VAN	378	338	238	406	4.267	3.522	2.726	-6,9%	11,8%	58,8%	21,2%	56,5%
BUS	99	67	41	67	826	568	334	47,8%	47,8%	141,5%	45,4%	147,3%
Total	1.195	1.297	1.060	1.262	13.306	13.062	10.842	-5,3%	-7,9%	12,7%	1,9%	22,7%

FUENTE: SRI ELABORACIÓN: Aeade

NOTA: Vehículos comerciales (Van, Bus, Camión)

VENTAS DE BUS Y VAN POR MARCAS – TOP 20

FUENTE: SRI ELABORACIÓN: Aeade



Bus y VAN	2022	2022	2023	2023
	Octubre	Ene - Oct	Octubre	Ene - Oct
DFSK	65	698	49	699
SHINERAY	101	1.016	42	683
KYC	-	-	111	606
HINO	47	406	69	578
KARRY	67	552	36	529
FOTON	20	221	22	367
HYUNDAI	1	208	18	226
DONGFENG	25	55	8	215
JAC	12	98	25	170
RAM	11	29	5	145
GOLDEN DRAGON	3	71	29	141
MERCEDES BENZ	12	116	4	129
KIA	5	108	1	86
KING LONG	2	48	2	85
OPEL	-	29	5	76
HIGER	5	63	6	59
CHEVROLET	1	6	-	55
PEUGEOT	-	14	-	49
SCANIA	6	41	11	47
KEYTON	4	65	-	24
OTRAS	18	246	34	124
TOTAL	405	4.090	477	5.093

VENTAS DE CAMIONES POR MARCAS – TOP 20

FUENTE: SRI ELABORACIÓN: Aeade



Camión	2022	2022	2023	2023
	Octubre	Ene - Oct	Octubre	Ene - Oct
HINO	168	1.960	134	1.633
CHEVROLET	129	1.584	92	1.245
JAC	141	1.485	106	1.209
SINOTRUK	128	1.027	94	1.058
JMC	40	550	69	788
DONGFENG	52	445	51	418
FOTON	49	501	33	354
FAW TRUCKS	56	267	27	318
FUSO	22	264	17	198
HYUNDAI	22	156	17	184
MERCEDES BENZ	12	150	8	101
UD TRUCKS	6	108	2	87
KENWORTH	16	105	10	77
SHACMAN	8	20	3	77
INTERNATIONAL	6	44	3	66
IVECO	3	18	2	56
MACK	6	25	7	51
SCANIA	3	22	1	41
QINGLING	-	1	14	40
MAXUS	2	2	5	35
OTRAS	23	238	23	177
TOTAL	892	8.972	718	8.213



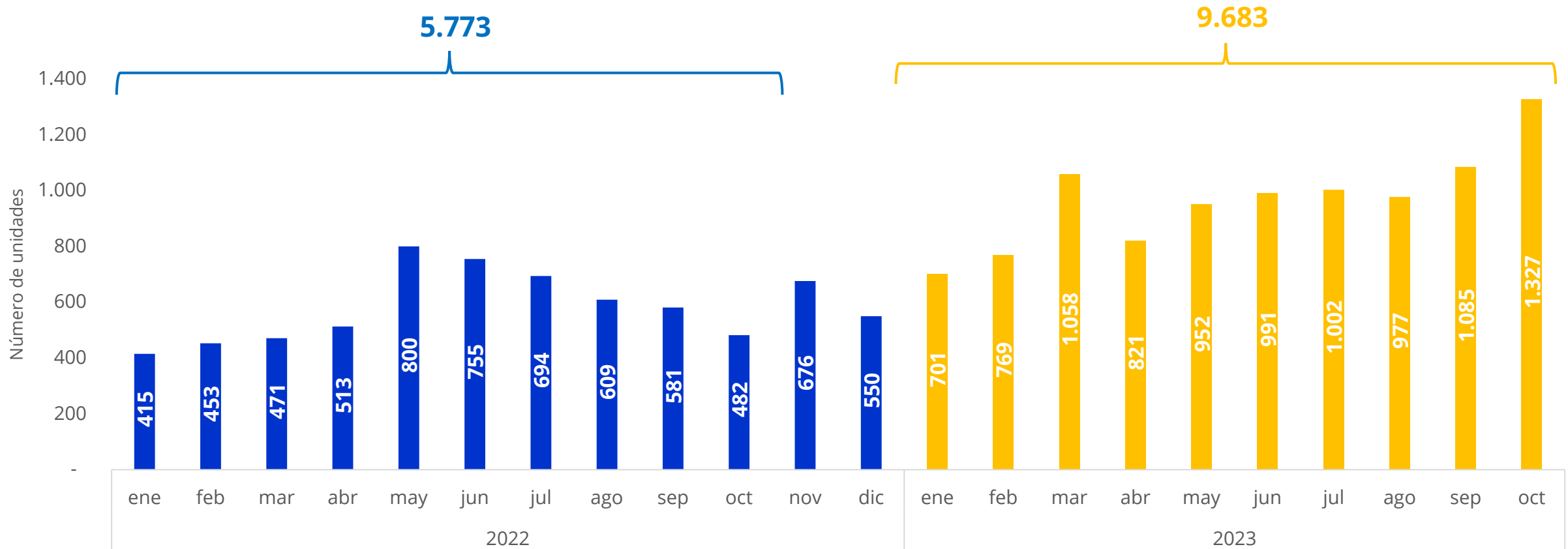
VENTAS DE VEHÍCULOS ELECTRIFICADOS

NOTA: Los vehículos electrificados incluyen las tecnologías MHEV (híbridos ligeros), HEV (híbridos convencionales), PHEV (híbridos enchufables), EREV (eléctricos de rango extendido) y BEV (eléctricos de batería)

RÉCORD EN LA VENTA DE VEHÍCULOS ELECTRIFICADOS: CRECE 175%

NOTA: Los vehículos electrificados incluyen las tecnologías HEV (híbridos convencionales), PHEV (híbridos enchufables), EREV (eléctricos de rango extendido) y BEV (eléctricos de batería)

VENTAS MENSUALES VEHÍCULOS ELECTRIFICADOS



FUENTE: SRI ELABORACIÓN: Aeade

Oct 23/22
↑ 175,3%

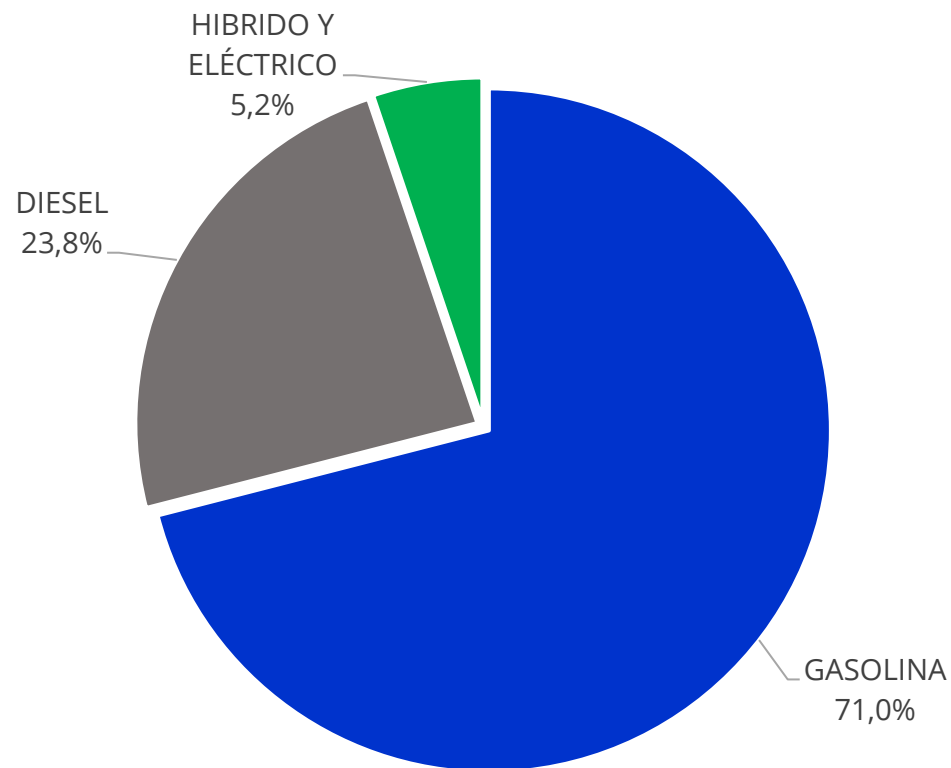
Oct 23/ Sep 23
↑ 22,3%

Acu 23/22
↑ 67,7%

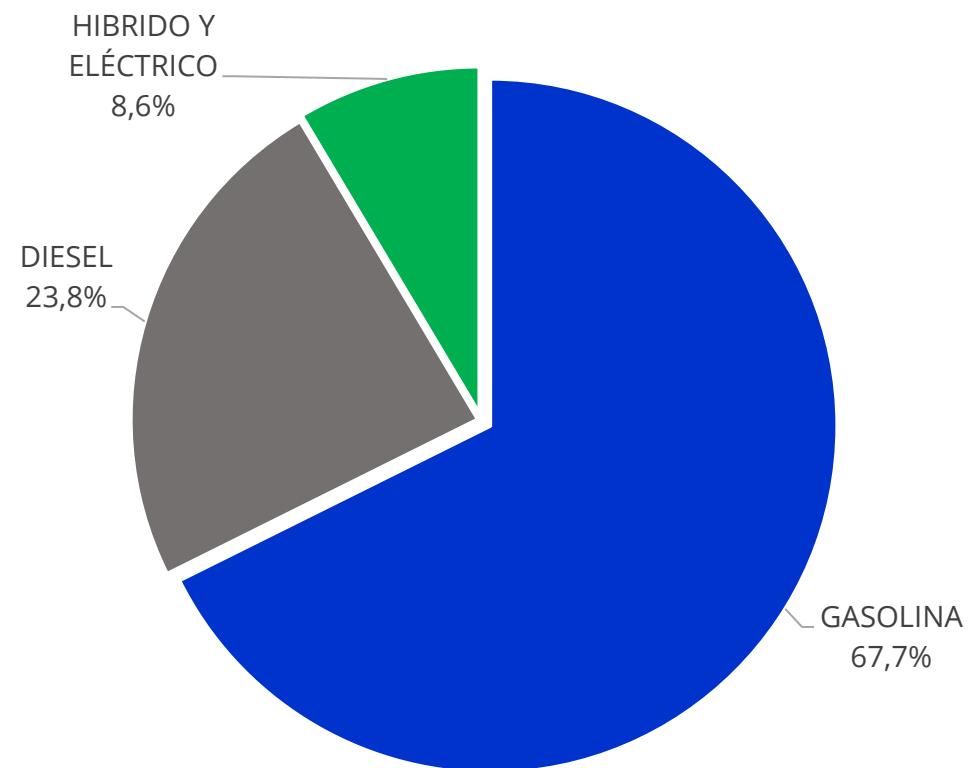
LOS VEHÍCULOS HÍBRIDOS Y ELÉCTRICOS REPRESENTAN EL 9 % DE LAS VENTAS

PARTICIPACIÓN POR TIPO DE COMBUSTIBLE

2022
(ene - Oct)



2023
(ene - Oct)



TOP 20 - MODELOS ELECTRIFICADOS MÁS VENDIDOS

ENE – OCT 2023

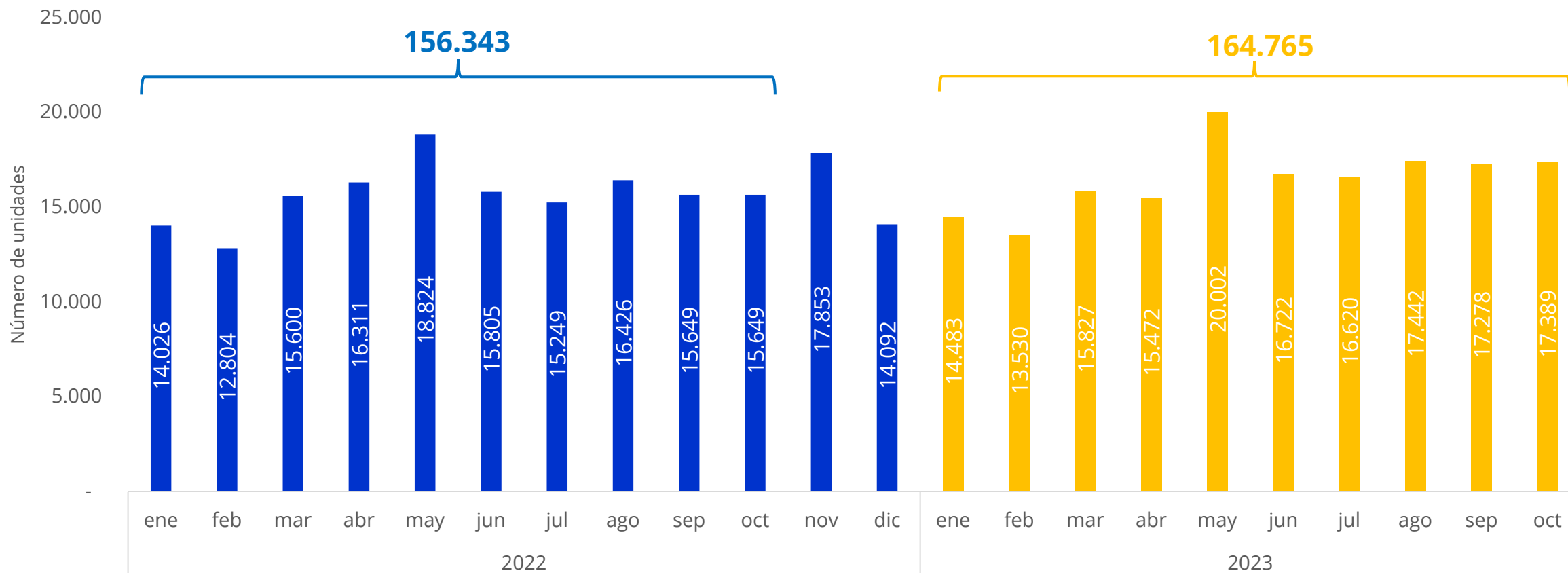
Modelo	Marca	Unidades
SWIFT	SUZUKI	1.641
COROLLA CROSS	TOYOTA	1.269
X TRAIL	NISSAN	825
STONIC	KIA	816
TIGGO 7	CHERY	753
MAZDA CX-30	MAZDA	554
RAM 1500	RAM	368
GRAND VITARA	SUZUKI	333
HAVAL H6	GREAT WALL	304
AZKARRA	GEELY	220
YARIS CROSS	TOYOTA	187
TIGGO 4	CHERY	167
FORD F-150	FORD	142
KONA	HYUNDAI	140
HAVAL ALL NEW H2	GREAT WALL	138
TIGGO 8	CHERY	93
SONATA	HYUNDAI	85
COROLLA	TOYOTA	83
CLASE GLC	MERCEDES BENZ	62
CLASE C	MERCEDES BENZ	60
OTROS		1.443
TOTAL		9.683



VENTAS DE MOTOS

OCTUBRE, EL MES DE MAYOR CRECIMIENTO EN VENTA DE MOTOS DURANTE EL 2023

VENTAS MENSUALES DE MOTOS



FUENTE: SRI ELABORACIÓN: Aeade

Oct 23/22
↑ 11,1%

Oct 23/ Sep 23
↑ 1,0%

Acu 23/22
↑ 5,4%

TOP 20 - MARCAS MÁS VENDIDAS DE MOTOCICLETAS

ENE – OCT 2023

Marcas	Unidades
SHINERAY	28.219
DAYTONA	14.247
IGM	12.969
BAJAJ	9.683
RANGER	9.614
YAMAHA	6.825
MOTOR UNO	6.824
TUKO	6.804
HONDA	6.686
LONCIN	6.452
SUZUKI	6.161
Z1	6.064
TUNDRA	5.232
DUKARE	4.909
THUNDER	4.383
TVS	3.640
ICS	3.477
FACTORY BIKE	2.787
SUKIDA	2.477
AXXO	1.950
OTRAS	15.362
TOTAL	164.765

AEADE

ASOCIACION DE EMPRESAS
AUTOMOTRICES DEL ECUADOR

