

Regional Automotive Market



Published on December 18th, 2023

Regional Market
by the end of November 2023

Distributed for



With the support **AEADE**
Asociación de Empresas
Automotores del Ecuador

Regional automotive market - Summary

In November 2023 in comparison with November 2022: increase in 7,0% in sales.

November 2023

Total Vehicles Sales:


- Highest y-o-y decrease: Chile (**19.3%**) and Colombia (**18.1%**)
- Highest y-o-y growth: Venezuela (**128,6%**) and Mexico (**32,0%**)

Light Vehicles Sales:



- Highest y-o-y decrease: Chile (**19.2%**), Ecuador (**17.2%**) and Colombia (**13.9%**)
- Highest y-o-y growth: Venezuela (**145.9%**), México (**31.9%**) and Uruguay (**16.5%**)

Heavy Vehicles Sales:



- Highest y-o-y growth: Venezuela (**95.6%**), Mexico (**34.5%**) and Peru (**6.1%**)
- Highest y-o-y decrease: Colombia (**38.8%**), Chile (**20.9%**) and Ecuador (**9.8%**)

Countries	November 2022	November 2023	Jan - Nov 2022	Jan - Nov 2023	% VAR Nov 2023 -2022	% VAR Jan- nov 2023 -2022
Brazil	204.011	212.649	1.887.538	2.060.130	4,2%	9,1%
Mexico	101.311	133.699	1.006.857	1.265.916	32,0%	25,7%
Argentina	32.757	34.866	387.081	425.434	6,4%	9,9%
Chile	33.503	27.049	410.247	301.026	-19,3%	-26,6%
Perú	15.524	13.845	163.671	168.852	-10,8%	3,2%
Colombia	22.665	18.561	240.681	166.954	-18,1%	-30,6%
Ecuador	12.328	10.280	123.850	123.409	-16,6%	-0,4%
Uruguay	4.955	5.709	50.267	54.928	15,2%	9,3%
Bolivia	3.474	3.596	39.982	47.783	3,5%	19,5%
Paraguay	2.654	2.623	29.829	28.232	-1,2%	-5,4%
Venezuela	395	903	3.501	6.569	128,6%	87,6%

America sales

2019	25.389.729
2020	20.817.485
2021	22.014.634
2022	20.888.241

Europe sales

2019	20.930.134
2020	16.714.115
2021	16.882.466
2022	15.083.088

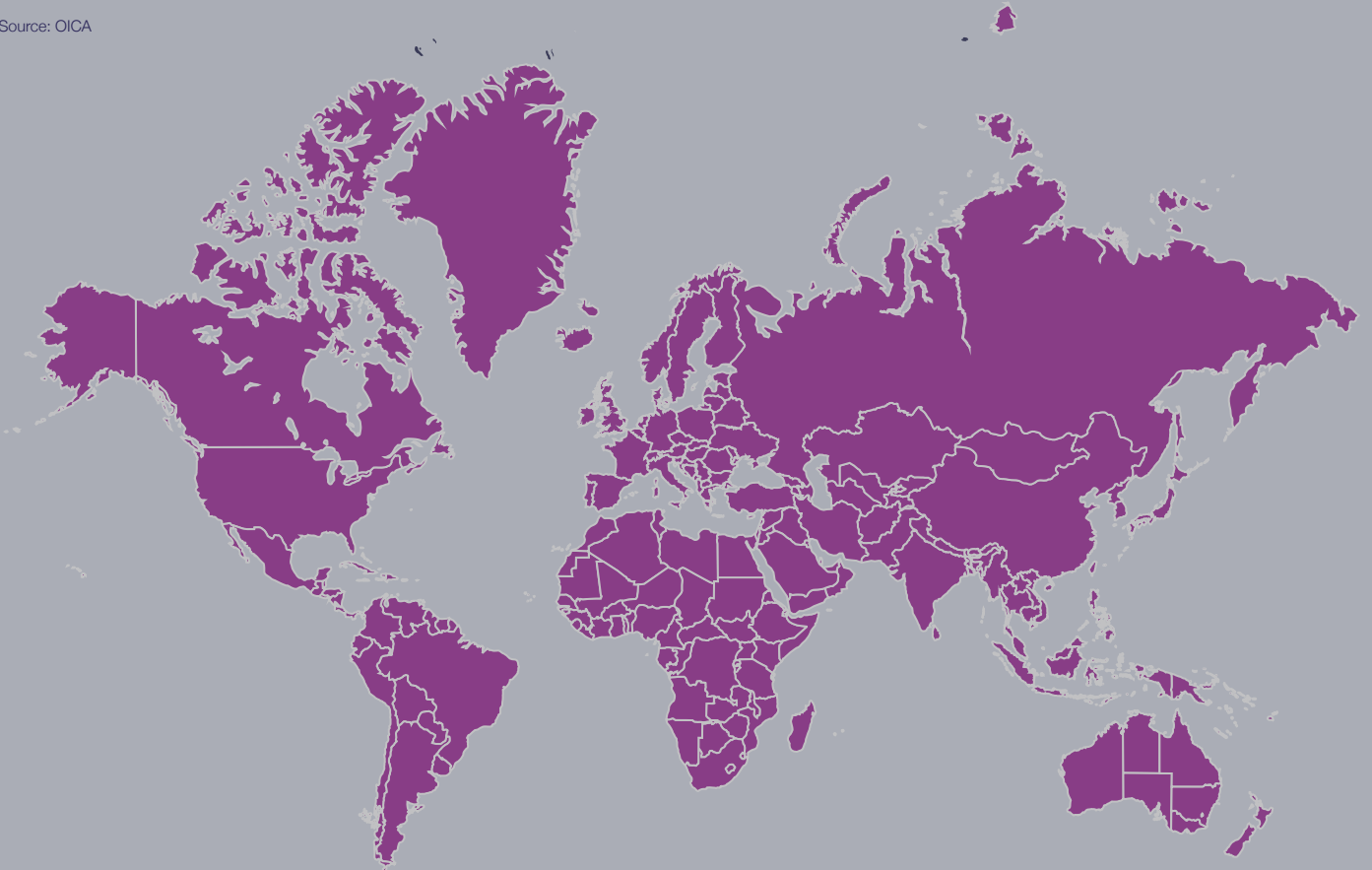
Asia & Oceania sales

2019	43.724.043
2020	40.330.258
2021	42.724.577
2022	44.566.542

Africa sales

2019	1.200.291
2020	925.708
2021	1.133.520
2022	1.090.662

Source: OICA



Historical vehicle sales of



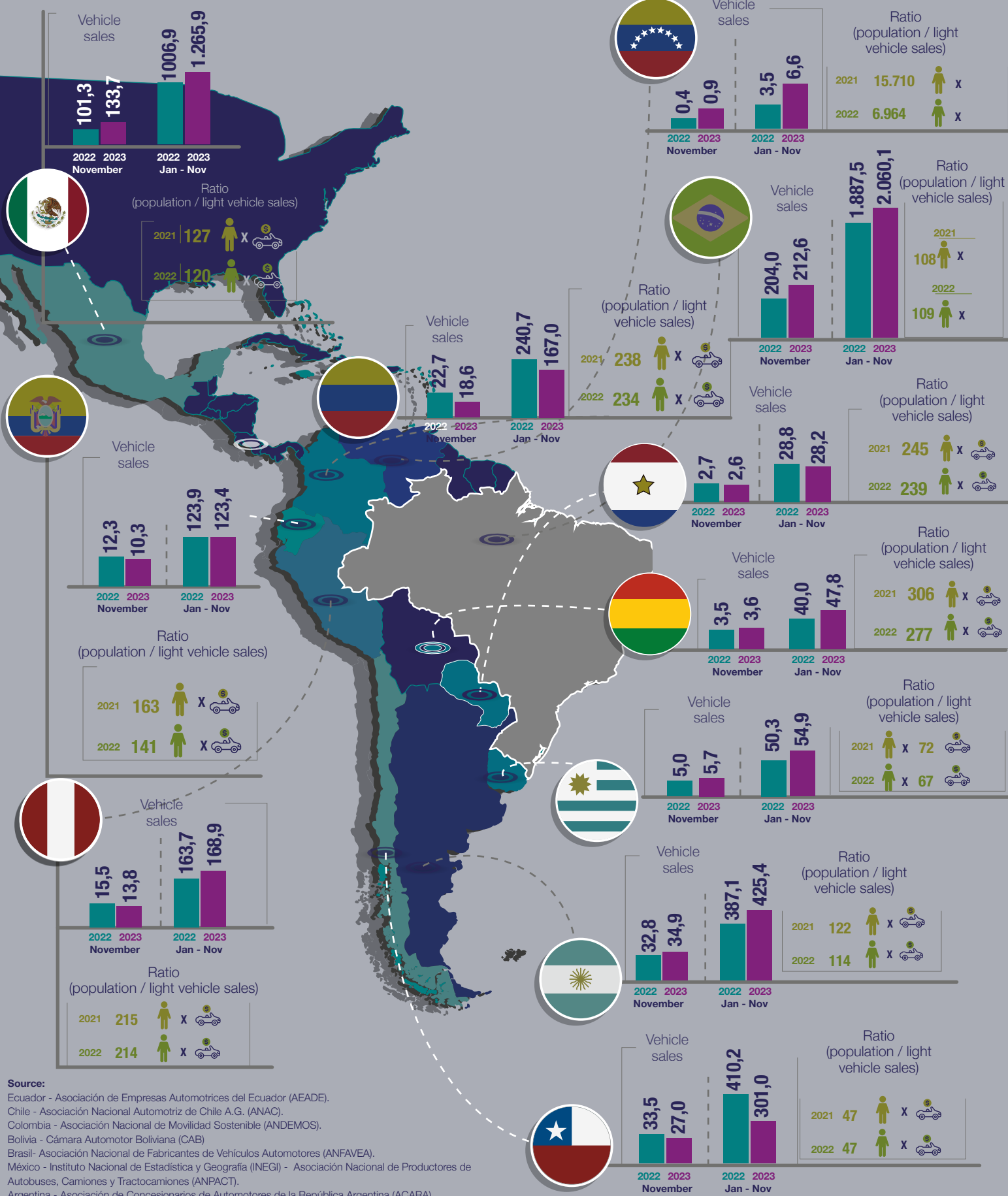
member countries

Countries	2019	2020	2021	2022
Argentina	459.753	342.285	383.663	405.414
Bolivia	51.945	29.958	42.693	45.723
Brazil	2.787.850	2.058.437	2.119.851	2.104.461
Chile	389.220	272.107	434.347	445.937
Colombia	263.684	188.665	250.497	262.595
Ecuador	132.208	85.818	115.371	135.250
Mexico	1.360.008	977.650	1.046.732	1.125.756
Paraguay	31.603	24.529	31.798	32.677
Peru	168.647	125.090	174.751	177.543
Uruguay	42.488	36.841	52.329	55.997
Venezuela	1.723	988	1.794	3.992
Total	5.689.129	4.142.368	4.653.826	4.795.345

Regional Automotive Market

Total Vehicle sales (thousand units)

2022 2023



Source:
 Ecuador - Asociación de Empresas Automotrices del Ecuador (AEADE).
 Chile - Asociación Nacional Automotriz de Chile A.G. (ANAC).
 Colombia - Asociación Nacional de Movilidad Sostenible (ANDEMOS).
 Bolivia - Cámara Automotor Boliviana (CAB).
 Brasil - Asociación Nacional de Fabricantes de Vehículos Automotores (ANFAVEA).
 México - Instituto Nacional de Estadística y Geografía (INEGI) - Asociación Nacional de Productores de Autobuses, Camiónes y Tractocamiónes (ANPACT).
 Argentina - Asociación de Concesionarios de Automotores de la República Argentina (ACARA).
 Venezuela - Cámara Automotriz de Venezuela (CAVENEZ).
 Perú - Asociación Automotriz del Perú (AAP).
 Paraguay - Cámara de Distribuidores de Automotores y Maquinarias (CADAM).
 Uruguay - Asociación de Concesionarios de Marcas de Automotores (ASCOMA).
 Costa Rica - Asociación de Importadores de Vehículos y Maquinaria (Anvema).

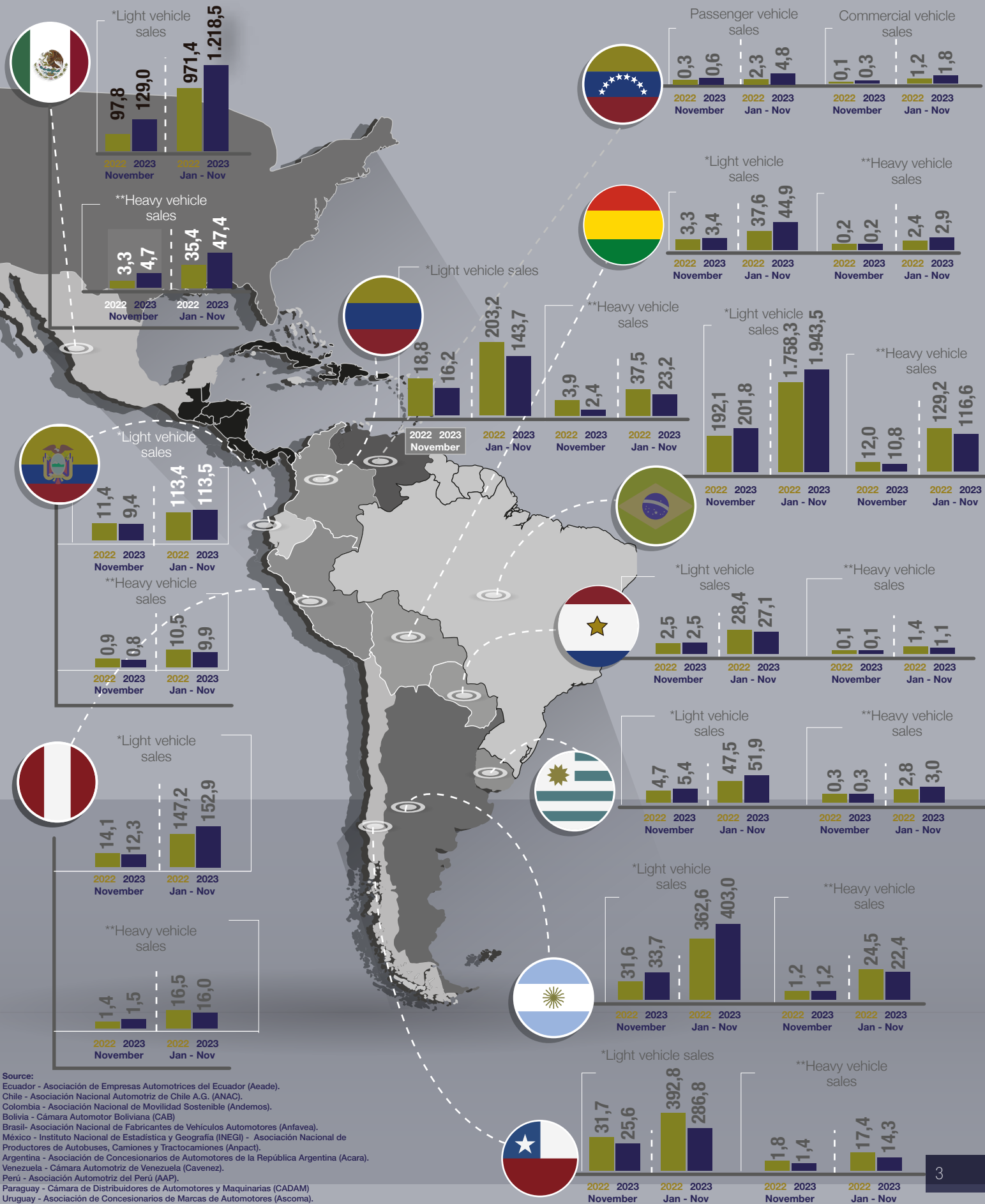
Regional Automotive Market

Vehicle sales Light* and heavy**

(thousand units)

2022 2023

*Light vehicles: automobiles, pickups, SUV, VAN
** Heavy vehicles: trucks and buses



Source:
Ecuador - Asociación de Empresas Automotrices del Ecuador (Aeade).
Chile - Asociación Nacional Automotriz de Chile A.G. (ANAC).
Colombia - Asociación Nacional de Movilidad Sostenible (Andemos).
Bolivia - Cámara Automotor Boliviana (CAB).
Brasil - Associação Nacional de Fabricantes de Veículos Automotores (Anfavea).
México - Instituto Nacional de Estadística y Geografía (INEGI) - Asociación Nacional de Productores de Autobuses, Camiones y Tractocamiones (Anpact).
Argentina - Asociación de Concesionarios de Automotores de la República Argentina (Acara).
Venezuela - Cámara Automotriz de Venezuela (Cavenez).
Perú - Asociación Automotriz del Perú (AAP).
Paraguay - Cámara de Distribuidores de Automotores y Maquinarias (CADAM).
Uruguay - Asociación de Concesionarios de Marcas de Automotores (Ascoma).
Costa Rica - Asociación de Importadores de Vehículos y Maquinaria (Anvema).

Regional Automotive Market

Vehicle sales hybrid and electric

Mexico** (Jan - Sep)

	2022	2023	VAR%
BEV	2.890	8.899	207,9%
PHEV	3.271	4.029	23,2%
HEV	29.044	36.218	24,7%
TOTAL	35.205	49.146	39,6%

**Information available period Jan - Sep 2023

Colombia (Jan - Nov)

	2022	2023	VAR%
BEV	3.047	3.215	5,5%
PHEV	1.641	1.579	-3,8%
HEV	21.058	23.043	9,4%
TOTAL	25.746	27.837	8,1%

Bolivia (Jan - Nov)

	2022	2023	VAR%
BEV	32	106	231,3%
PHEV	-	-	-
HEV	42	656	1461,9%
TOTAL	74	762	929,7%

Venezuela (Jan - Nov)

	2022	2023	VAR%
BEV	0	0	0%
PHEV	0	0	0%
HEV	4	1	-75,0%
TOTAL	4	1	-75,0%

Ecuador (Jan - Nov)

	2022	2023	VAR%
BEV	440	704	60%
EREV	-	980	100%
PHEV	157	297	89,2%
HEV	6.402	9.148	42,9%
TOTAL	6.999	11.129	59%

Brazil (Jan - Nov)

	2022	2023	VAR%
BEV	7.542	13.262	75,8%
PHEV	-	-	-
HEV	36.133	64.377	78,2%
TOTAL	43.675	77.639	77,8%

Peru (Jan - Nov)

	2022	2023	VAR%
BEV	132	255	93,2%
PHEV	105	268	155,2%
HEV	2.195	3.553	61,9%
TOTAL	2.432	4.076	67,6%

Paraguay** (Jan - Sep)

	2022	2023	VAR%
BEV	72	203	181,9%
PHEV	105	133	26,7%
HEV	659	781	18,5%
TOTAL	836	1.117	33,6%

Imports data

**Information available period Jan - Sep 2023

Chile (Jan - Nov)

	2022	2023	VAR%
BEV	1.166	1.382	18,5%
EREV	0	256	100,0%
PHEV	424	436	2,8%
HEV	4.705	6.181	31,4%
TOTAL	6.295	8.255	31,1%

Argentina*** (Jan - Jun)

	2022	2023	VAR%
BEV	72	169	134,7%
PHEV	100	128	28,0%
HEV	3.322	4.375	31,7%
TOTAL	3.494	4.672	33,7%

***Information available period Jan - Jun 2023

Source:

Ecuador - Asociación de Empresas Automotrices del Ecuador (Aeade).
 Chile - Asociación Nacional Automotriz de Chile A.G. (ANAC).
 Colombia - Asociación Nacional de Movilidad Sostenible (Andemos).
 Bolivia - Cámara Automotor Boliviana (CAB).
 Brasil - Asociación Nacional de Fabricantes de Vehículos Automotores (Anfavea).
 México - Instituto Nacional de Estadística y Geografía (INEGI) - Asociación Nacional de Productores de Autobuses, Camiones y Tractocamiones (Anpact).
 Argentina - Asociación de Concesionarios de Automotores de la República Argentina (Acara).
 Venezuela - Cámara Automotriz de Venezuela (Cavenez).
 Perú - Asociación Automotriz del Perú (AAP).
 Paraguay - Cámara de Distribuidores de Automotores y Maquinarias (CADAM).
 Costa Rica - Asociación de Importadores de Vehículos y Maquinaria (Anvema).

Nomenclature:

BEV (Battery Electric Vehicle)
 EREV (Extended Range Electric Vehicle)
 PHEV (Plug-In Hybrid Electric Vehicle)
 HEV (Hybrid Electric Vehicle)



In cooperation with:



Developed by:



Contact us

+593 (2) 226 9052 aeade@aeade.net www.aeade.net

