

# BOLETÍN DE VENTAS

ABRIL 2024

Resumen para medios de comunicación

**AEADE**

ASOCIACION DE EMPRESAS  
AUTOMOTRICES DEL ECUADOR

Publicado el 8 de mayo 2024



©2024 Asociación de Empresas Automotrices del Ecuador

# EN ABRIL DE 2024 SE COMERCIALIZARON 8.179 VEHÍCULOS NUEVOS

Según el registro del Servicio de Rentas Internas, en abril de 2024, se vendieron 8.179 vehículos nuevos. Mientras que, en abril del año anterior, se comercializaron 11.511 unidades.



**Vehículos livianos:** Entre enero y abril de 2024, se vendieron 35.004 vehículos livianos, entre los que se encuentran los automóviles, SUV, pick up (camioneta). En el mismo periodo del 2023, se comercializaron 41.599 unidades.



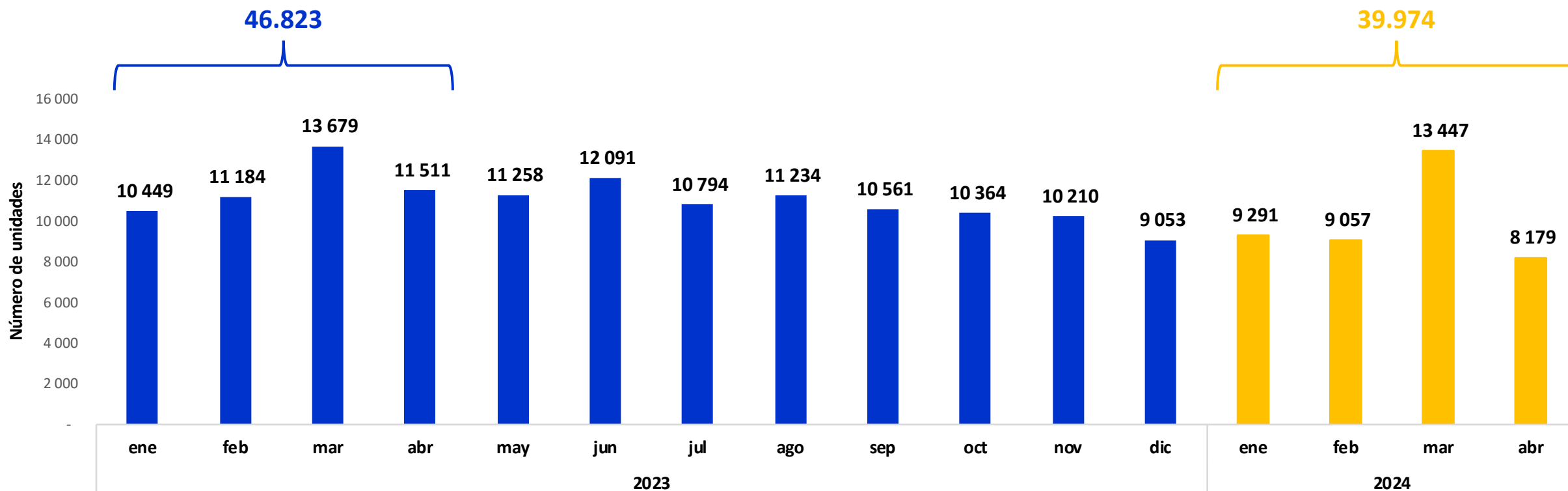
**Vehículos comerciales:** Las ventas de vehículos comerciales alcanzaron las 4.970 unidades en los primeros cuatro meses del año. De acuerdo con el SRI, la comercialización de VAN alcanzó las 1.667, frente a las 1.650 del año anterior.



**Motocicletas:** En lo que va del año (de enero a abril) se comercializaron 66.051 unidades, mientras que entre el mismo periodo del año pasado se vendieron 59.299 motocicletas.

# EN ABRIL DE ESTE AÑO SE VENDIERON 8.179 UNIDADES

VENTAS MENSUALES DE VEHÍCULOS



FUENTE: SRI ELABORACIÓN: Aeade  
 NOTA: Todos los segmentos (automóvil, camioneta, SUV, VAN, bus y camión)

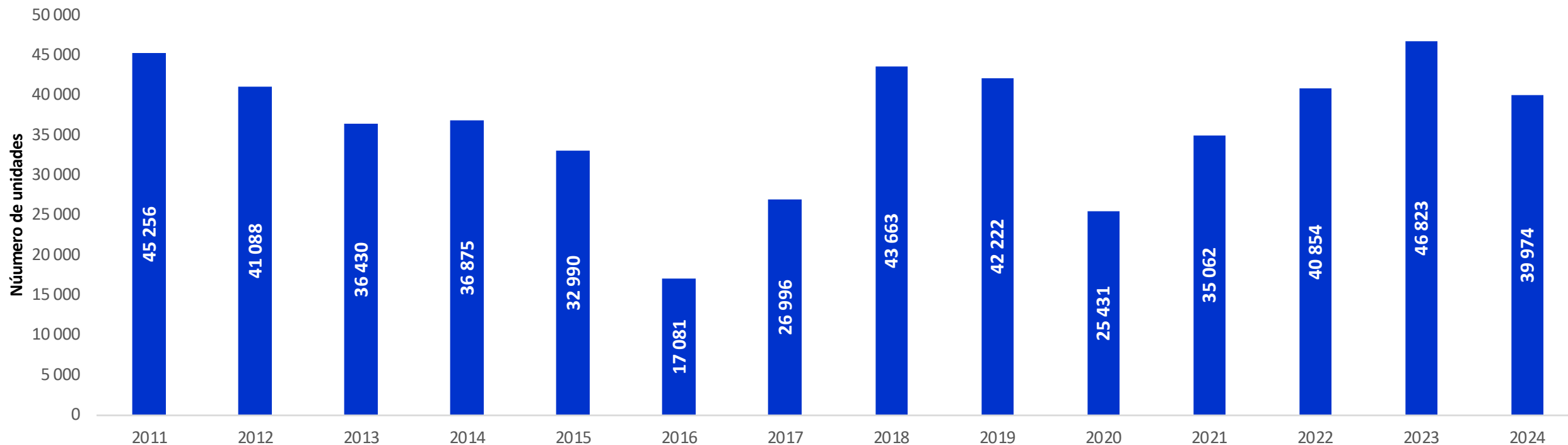
Abr 24/23  
 ↓ -28,9%

Abr/Mar 24  
 ↓ -39,2%

Acu 24/23  
 ↓ -14,6%

# ENTRE ENERO Y ABRIL DE ESTE AÑO SE COMERCIALIZARON 39.974 UNIDADES

VENTAS HISTÓRICAS DE VEHÍCULOS (ENE – ABR)



FUENTE: SRI ELABORACIÓN: Aeade

NOTA: Incluye todos los segmentos (automóvil, camioneta, SUV, VAN, bus y camión).

Los datos estadísticos a partir de 2020 provienen de los registros del SRI; antes de ese año, la fuente corresponde a los reportes de las empresas automotrices.



# TOP 20 – MARCAS DE VEHÍCULOS MÁS VENDIDAS

FUENTE: SRI ELABORACIÓN: Aeade

Marcas	2023	2023	2024	2024
	Abril	Ene - Abr	Abril	Ene - Abr
CHEVROLET	2.245	8.534	1.369	7.462
KIA	1.851	7.688	1.263	6.005
TOYOTA	786	3.172	406	2.557
HYUNDAI	567	2.429	450	2.088
CHERY	543	2.414	394	1.851
SUZUKI	326	1.365	287	1.621
RENAULT	459	1.902	236	1.364
VOLKSWAGEN	260	1.133	126	1.142
GREAT WALL	253	1.293	193	1.117
NISSAN	196	820	142	1.092
JAC	441	1.633	266	1.077
SHINERAY	491	1.717	198	1.050
DFSK	261	1.184	302	996
MAZDA	261	1.024	224	953
HINO	211	876	208	825
JETOUR	262	1.153	214	769
FORD	168	850	161	724
DONGFENG	198	871	214	675
SINOTRUK	119	403	180	602
FOTON	123	440	95	472
OTRAS	1.490	5.922	1.251	5.532
<b>TOTAL</b>	<b>11.511</b>	<b>46.823</b>	<b>8.179</b>	<b>39.974</b>

FUENTE: SRI ELABORACIÓN: Aeade

NOTA: Incluye todos los segmentos (automóvil, camioneta, SUV, VAN, bus y camión).

# MODELOS MÁS VENDIDOS POR SEGMENTO – TOP 5

ENE - ABR 2024

## SUV

Modelo	Marca	Unidades
SONET	KIA	1.198
GROOVE	CHEVROLET	1.161
T-CROSS	VOLKSWAGEN	807
SPORTAGE	KIA	757
GLORY	DFSK	709
OTROS		14.888
<b>TOTAL</b>		<b>19.520</b>

## AUTOMÓVIL

Modelo	Marca	Unidades
SOLUTO	KIA	2.129
GRAND I10	HYUNDAI	767
JOY BLACK	CHEVROLET	715
SWIFT	SUZUKI	696
PICANTO	KIA	521
OTROS		3.234
<b>TOTAL</b>		<b>8.062</b>

## CAMIONETA

Modelo	Marca	Unidades
D-MAX	CHEVROLET	3.216
HILUX	TOYOTA	551
POER	GREAT WALL	487
SERIE HFC 1037	JAC	443
WINGLE	GREAT WALL	437
OTROS		2.288
<b>TOTAL</b>		<b>7.422</b>

## CAMIÓN

Modelo	Marca	Unidades
SERIE NLR	CHEVROLET	228
NUEVO DUTRO CITY 514	HINO	174
SERIE HOWO	SINOTRUK	135
SERIE NMR	CHEVROLET	121
AUMARK	FOTON	119
OTROS		2.273
<b>TOTAL</b>		<b>3.050</b>

## VAN

Modelo	Marca	Unidades
KYC V3	KYC	230
SERIE Q22L	KARRY	138
X30	SHINERAY	137
SERIE 750	SHINERAY	116
SERIE C37	DFSK	106
OTROS		940
<b>TOTAL</b>		<b>1.667</b>

## BUS

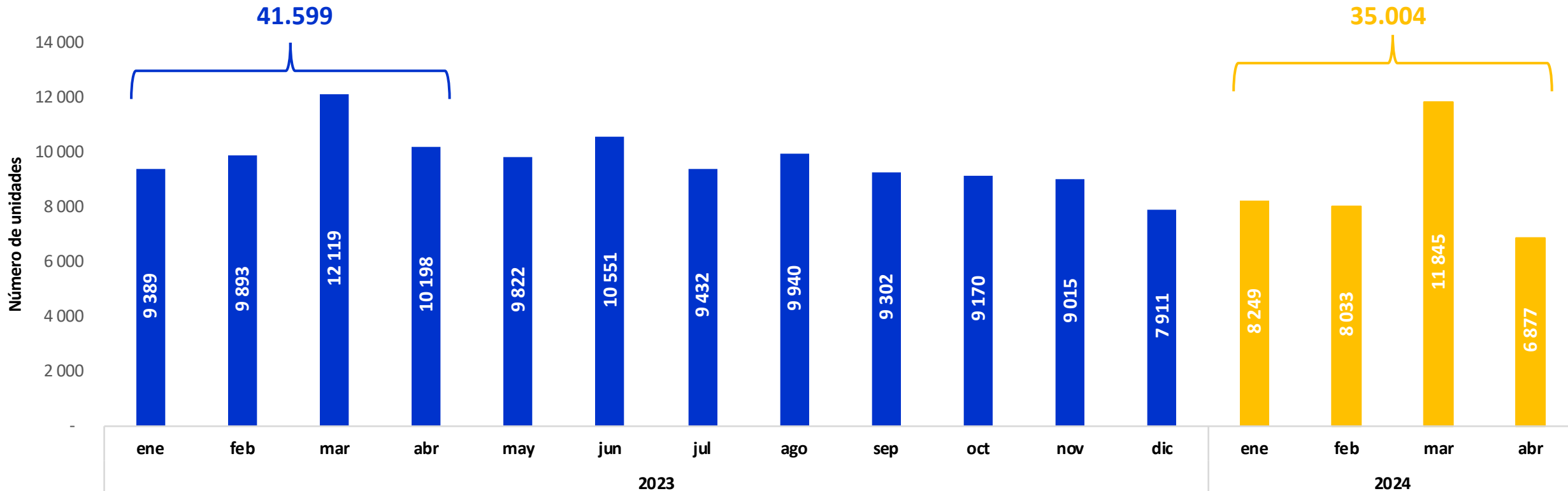
Modelo	Marca	Unidades
SERIE AK8	HINO	151
SERIE FC9 BUS	HINO	25
SERIE RM1	HINO	21
SERIE HD 78 BUS	HYUNDAI	13
SERIE K410	SCANIA	8
OTROS		35
<b>TOTAL</b>		<b>253</b>



# VENTAS DE VEHÍCULOS LIVIANOS

# 35.004 VEHÍCULOS LIVIANOS SE COMERCIALIZARON HASTA ABRIL 2024

VENTAS MENSUALES DE VEHÍCULOS LIVIANOS



FUENTE: SRI ELABORACIÓN: Aeade  
 NOTA: Vehículos livianos (automóvil, camioneta y SUV)

Abr 24/23  
 ↓ -32,6%

Abr/Mar 24  
 ↓ -41,9%

Acu 24/23  
 ↓ -15,9%

# LAS VENTAS DE SUV, ENTRE ENERO Y ABRIL 2024, SUMARON 19.520 UNIDADES

VENTAS DE VEHÍCULOS LIVIANOS POR SEGMENTO

Segmento	abr-24	abr-23	abr-22	mar-24	Ene-Abr 24	Ene-Abr 23	Ene-Abr 22	Var Abr/Mar 24	Var Abr 24/23	Var Abr 24/22	Var Ene-Abr 24/23	Var Ene-Abr 24/22
<b>SUV</b>	3.858	5.215	5.281	6.596	19.520	21.417	19.070	-41,5%	-26,0%	-26,9%	-8,9%	2,4%
<b>AUTOMOVIL</b>	1.635	2.892	2.382	2.746	8.062	11.669	10.114	-40,5%	-43,5%	-31,4%	-30,9%	-20,3%
<b>CAMIONETA</b>	1.384	2.091	1.790	2.503	7.422	8.513	6.930	-44,7%	-33,8%	-22,7%	-12,8%	7,1%
<b>Total</b>	<b>6.877</b>	<b>10.198</b>	<b>9.453</b>	<b>11.845</b>	<b>35.004</b>	<b>41.599</b>	<b>36.114</b>	<b>-41,9%</b>	<b>-32,6%</b>	<b>-27,3%</b>	<b>-15,9%</b>	<b>-3,1%</b>

FUENTE: SRI ELABORACIÓN: Aeade

NOTA: Vehículos livianos (automóvil, camioneta y SUV)



# VENTAS DE AUTOMÓVILES Y SUV POR MARCAS – TOP 20

FUENTE: SRI ELABORACIÓN: Aeade



Automóviles y SUV	2023	2023	2024	2024
	Abril	Ene - Abr	Abril	Ene - Abr
KIA	1.830	7.643	1.258	5.976
CHEVROLET	1.199	4.835	661	3.382
TOYOTA	547	2.410	306	2.001
HYUNDAI	535	2.253	416	1.976
CHERY	543	2.414	394	1.851
SUZUKI	326	1.365	287	1.621
RENAULT	459	1.896	236	1.364
VOLKSWAGEN	260	1.120	126	1.142
NISSAN	169	668	114	980
MAZDA	236	916	213	892
SHINERAY	420	1.365	160	797
JETOUR	262	1.153	214	769
DFSK	194	846	231	720
CITROEN	68	140	98	381
PEUGEOT	98	330	43	352
CHANGAN	149	515	67	339
JAC	97	318	53	271
DONGFENG	49	225	81	266
FORD	48	318	63	258
BYD	-	8	57	226
OTRAS	618	2.348	415	2.018
<b>TOTAL</b>	<b>8.107</b>	<b>33.086</b>	<b>5.493</b>	<b>27.582</b>

# VENTAS DE CAMIONETAS (PICK UP) POR MARCAS – TOP 20

FUENTE: SRI ELABORACIÓN: Aeade



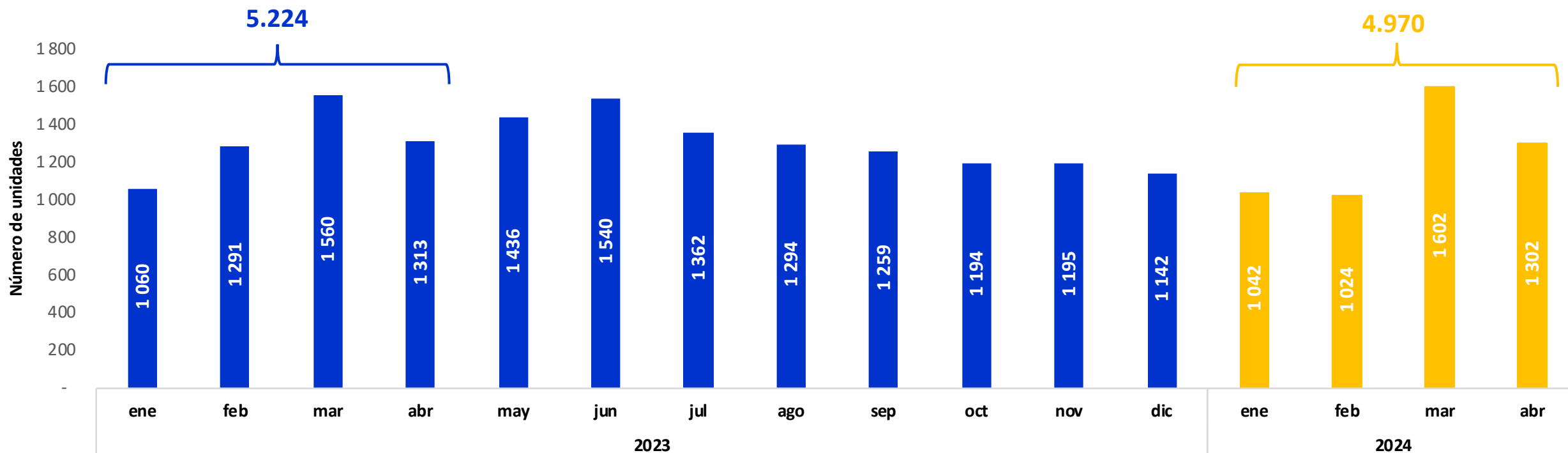
Camionetas (Pick up)	2023	2023	2024	2024
	Abril	Ene - Abr	Abril	Ene - Abr
CHEVROLET	896	3.158	626	3.547
GREAT WALL	207	1.065	157	924
TOYOTA	239	762	100	556
FORD	120	530	98	466
JAC	197	767	111	443
DONGFENG	86	413	74	199
RAM	52	369	43	198
ZXAUTO	56	292	38	174
MITSUBISHI	12	218	17	156
JMC	41	194	-	151
FOTON	61	158	23	121
NISSAN	27	152	28	112
KYC	-	-	22	101
CHANGAN	33	115	14	80
MAZDA	25	108	11	61
MAXUS	7	28	9	48
DFSK	17	91	8	40
DAYUN	2	5	-	10
PEUGEOT	8	47	-	9
JEEP	2	9	1	8
OTRAS	3	32	4	18
<b>TOTAL</b>	<b>2.091</b>	<b>8.513</b>	<b>1.384</b>	<b>7.422</b>



# VENTAS DE VEHÍCULOS COMERCIALES

# EN ESTE AÑO, SE VENDIERON 4.970 VEHÍCULOS COMERCIALES

VENTAS MENSUALES DE VEHÍCULOS COMERCIALES



FUENTE: SRI ELABORACIÓN: Aeade  
NOTA: Vehículos comerciales (Van, Bus, Camión)

Abr 24/23  
↓ -0,8%

Abr/Mar 24  
↓ -18,7%

Acu 24/23  
↓ -4,9%

# EN ABRIL 2024, SE COMERCIALIZARON 810 CAMIONES

VENTAS DE VEHÍCULOS COMERCIALES POR SEGMENTO

Segmento	abr-24	abr-23	abr-22	mar-24	Ene-Abr 24	Ene-Abr 23	Ene-Abr 22	Var Abr/Mar 24	Var Abr 24/23	Var Abr 24/22	Var Ene-Abr 24/23	Var Ene-Abr 24/22
<b>CAMION</b>	810	800	899	915	3.050	3.221	3.300	-11,5%	1,3%	-9,9%	-5,3%	-7,6%
<b>VAN</b>	415	445	443	631	1.667	1.650	1.276	-34,2%	-6,7%	-6,3%	1,0%	30,6%
<b>BUS</b>	77	68	49	56	253	353	164	37,5%	13,2%	57,1%	-28,3%	54,3%
<b>Total</b>	<b>1.302</b>	<b>1.313</b>	<b>1.391</b>	<b>1.602</b>	<b>4.970</b>	<b>5.224</b>	<b>4.740</b>	<b>-18,7%</b>	<b>-0,8%</b>	<b>-6,4%</b>	<b>-4,9%</b>	<b>4,9%</b>

FUENTE: SRI ELABORACIÓN: Aeade

NOTA: Vehículos comerciales (Van, Bus, Camión)



# VENTAS DE BUS Y VAN POR MARCAS – TOP 20

FUENTE: SRI ELABORACIÓN: Aeade



Bus y VAN	2023	2023	2024	2024
	Abril	Ene - Abr	Abril	Ene - Abr
KYC	82	94	75	311
SHINERAY	71	352	38	253
DFSK	50	247	63	236
HINO	46	215	57	197
FOTON	31	139	30	180
KARRY	47	200	50	150
IVECO	-	-	24	82
JMC	-	-	30	73
RAM	41	83	21	61
HYUNDAI	20	119	23	60
GOLDEN DRAGON	6	41	7	55
DONGFENG	20	83	11	43
JAC	21	62	8	36
KIA	21	44	5	24
KING LONG	3	28	4	22
CITROEN	9	13	20	21
HIGER	1	26	1	20
MERCEDES BENZ	14	87	8	15
OPEL	7	40	2	15
SCANIA	4	19	2	13
OTRAS	19	111	13	53
<b>TOTAL</b>	<b>513</b>	<b>2.003</b>	<b>492</b>	<b>1.920</b>

# VENTAS DE CAMIONES POR MARCAS – TOP 20

FUENTE: SRI ELABORACIÓN: Aeade



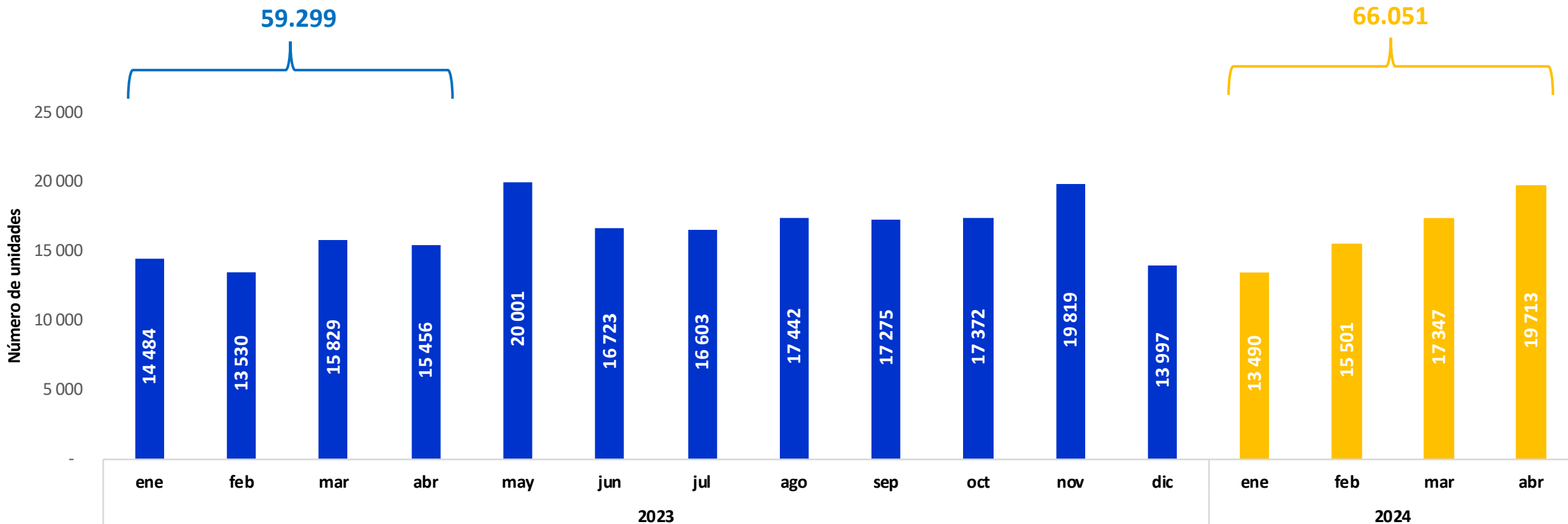
Camión	2023	2023	2024	2024
	Abril	Ene - Abr	Abril	Ene - Abr
HINO	165	661	151	628
CHEVROLET	143	495	81	532
SINOTRUK	119	403	158	505
JAC	126	486	94	327
FOTON	31	143	42	171
DONGFENG	43	150	48	167
JMC	75	339	96	146
FAW TRUCKS	25	105	33	108
FUSO	14	77	14	76
HYUNDAI	12	57	11	52
SHACMAN	6	25	11	43
MERCEDES BENZ	13	43	9	41
INTERNATIONAL	5	30	6	35
KYC	-	-	9	28
UD TRUCKS	5	37	5	27
SCANIA	3	12	1	23
DAF	1	4	6	20
QINGLING	-	1	5	18
MACK	2	18	3	13
KENWORTH	3	23	8	13
OTRAS	9	112	19	77
<b>TOTAL</b>	<b>800</b>	<b>3.221</b>	<b>810</b>	<b>3.050</b>



# VENTAS DE MOTOS

# LA VENTA DE MOTOS CRECIÓ UN 11 % ENTRE ENERO Y ABRIL DE ESTE AÑO

VENTAS MENSUALES DE MOTOS



FUENTE: SRI ELABORACIÓN: Aeade

Abr 24/23  
↑ 27,5%

Abr/Mar 24  
↑ 13,6%

Acu 24/23  
↑ 11,4%

# TOP 20 - MARCAS MÁS VENDIDAS DE MOTOCICLETAS

ENE - ABR 2024

Marcas	Unidades
SHINERAY	10.839
DAYTONA	7.716
IGM	4.329
BAJAJ	4.243
RANGER	3.172
MOTOR UNO	2.922
LONCIN	2.907
SUZUKI	2.753
HONDA	2.628
TUKO	2.622
YAMAHA	2.562
Z1	2.272
THUNDER	2.254
TUNDRA	2.011
DUKARE	1.807
ICS	1.659
FACTORY BIKE	1.397
SUKIDA	1.013
ZONGSHEN	874
TVS	825
OTRAS	5.246
<b>TOTAL</b>	<b>66.051</b>



# AEADE

ASOCIACION DE EMPRESAS  
AUTOMOTRICES DEL ECUADOR

