

Mercado Automotor Regional



Publicado el 19 de abril de 2024

Mercado regional
al cierre de marzo 2024

Distribuido por



Desarrollado por **AEADE**
Asociación de Empresas
Automotores del Ecuador

Síntesis del mercado automotor regional

En marzo de 2024 el mercado automotor regional reportó un decrecimiento del **10,2%** en sus ventas, al compararlo con el mismo periodo de 2023. Venezuela y México fueron los únicos países que registraron crecimientos (**58,9%** y **4,4%**, respectivamente) en relación con el año pasado. Mientras que, Bolivia y Chile decrecieron el **46,8%** y **37,0%**, respectivamente.



En el segmento de vehículos livianos (pasajeros para Venezuela), Bolivia, Chile y Argentina reportaron las mayores caídas interanuales en marzo (**45,3%**, **37,4%** y **36,3%**, respectivamente). Por el contrario, Venezuela y México fueron los únicos países que tuvieron incrementos en sus ventas interanuales del **54,4%**, **4,7%**, respectivamente, al compararlo con el año pasado.



Mientras que, en el segmento de vehículos pesados (comerciales para Venezuela), Venezuela y Paraguay presentaron incrementos en sus ventas de marzo 2024 (**71,3%** y **4,8%**, respectivamente). En tanto que, Bolivia, Colombia y Argentina presentaron las contracciones interanuales más altas en marzo de 2024 del **64,3%**, **42,1%** y **41,8%** respectivamente.

Países	Marzo 2023	Marzo 2024	Ene - mar 2023	Ene - mar 2024	% variación mar 2024 -2023	% variación ene - mar 2024 -2023
Brasil	198.974	187.731	471.775	514.571	-5,7%	9,1%
México	123.439	128.822	326.620	363.073	4,4%	11,2%
Argentina	39.875	25.294	120.744	83.832	-36,6%	-30,6%
Chile	38.800	24.460	95.553	74.398	-37,0%	-22,1%
Perú	18.028	12.945	49.583	43.978	-28,2%	-11,3%
Colombia	17.270	13.361	46.962	40.567	-22,6%	-13,6%
Ecuador	13.679	13.477	35.312	31.810	-1,5%	-9,9%
Uruguay	5.515	4.786	13.402	13.912	-13,2%	3,8%
Bolivia	4.967	2.642	15.223	9.090	-46,8%	-40,3%
Paraguay	2.936	2.512	8.176	7.919	-14,4%	-3,1%
Venezuela	491	780	1.295	2.356	58,9%	81,9%

Ventas América

2019	25.389.729
2020	20.817.485
2021	22.014.634
2022	20.876.860
2023	23.247.296

Ventas Europa

2019	20.930.134
2020	16.714.115
2021	16.882.466
2022	15.071.434
2023	17.890.200

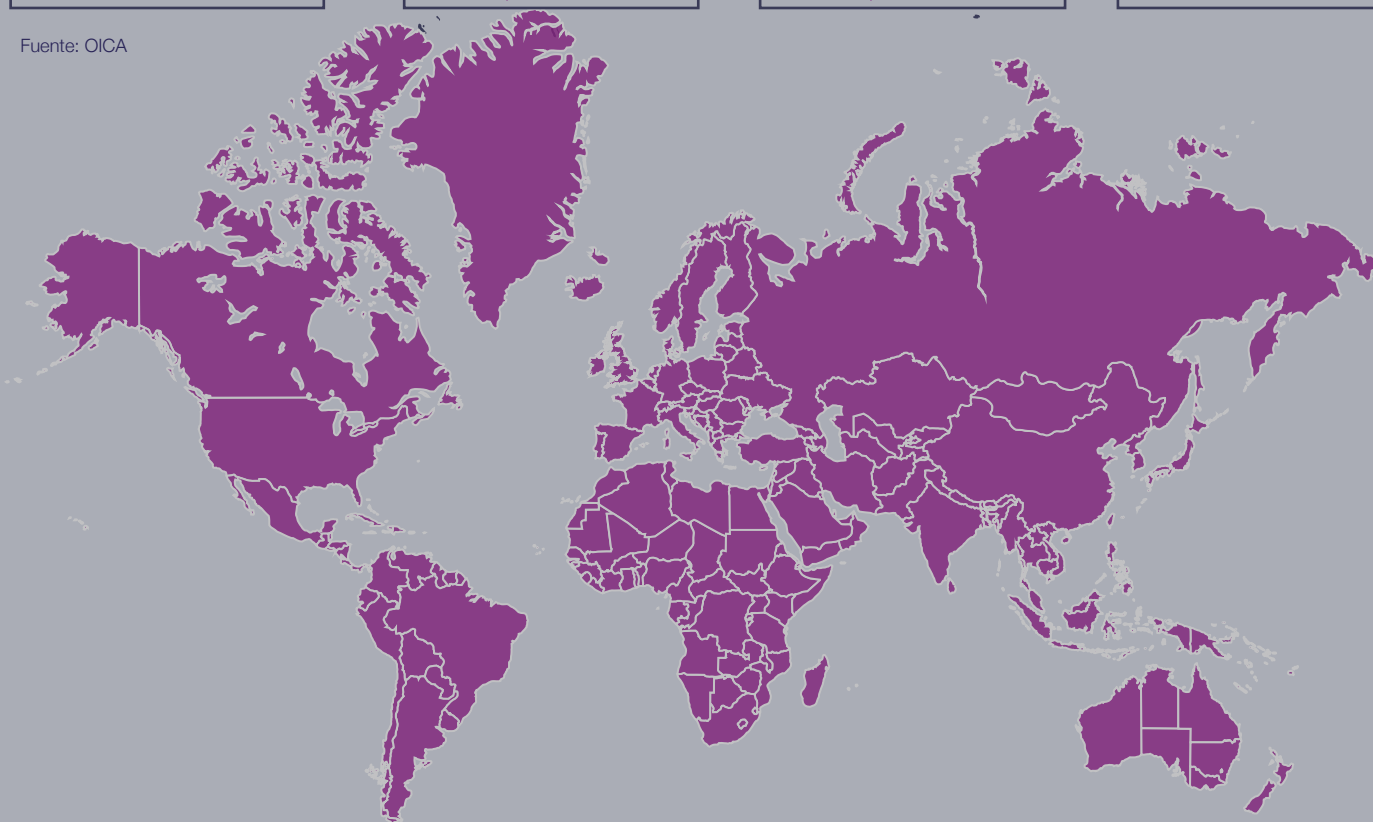
Ventas Asia & Oceanía

2019	43.724.043
2020	40.330.258
2021	42.724.577
2022	45.838.945
2023	50.528.563

Ventas África

2019	1.200.291
2020	925.708
2021	1.133.520
2022	1.075.388
2023	1.049.842

Fuente: OICA



Ventas históricas de vehículos de los países que conforman ALADDA



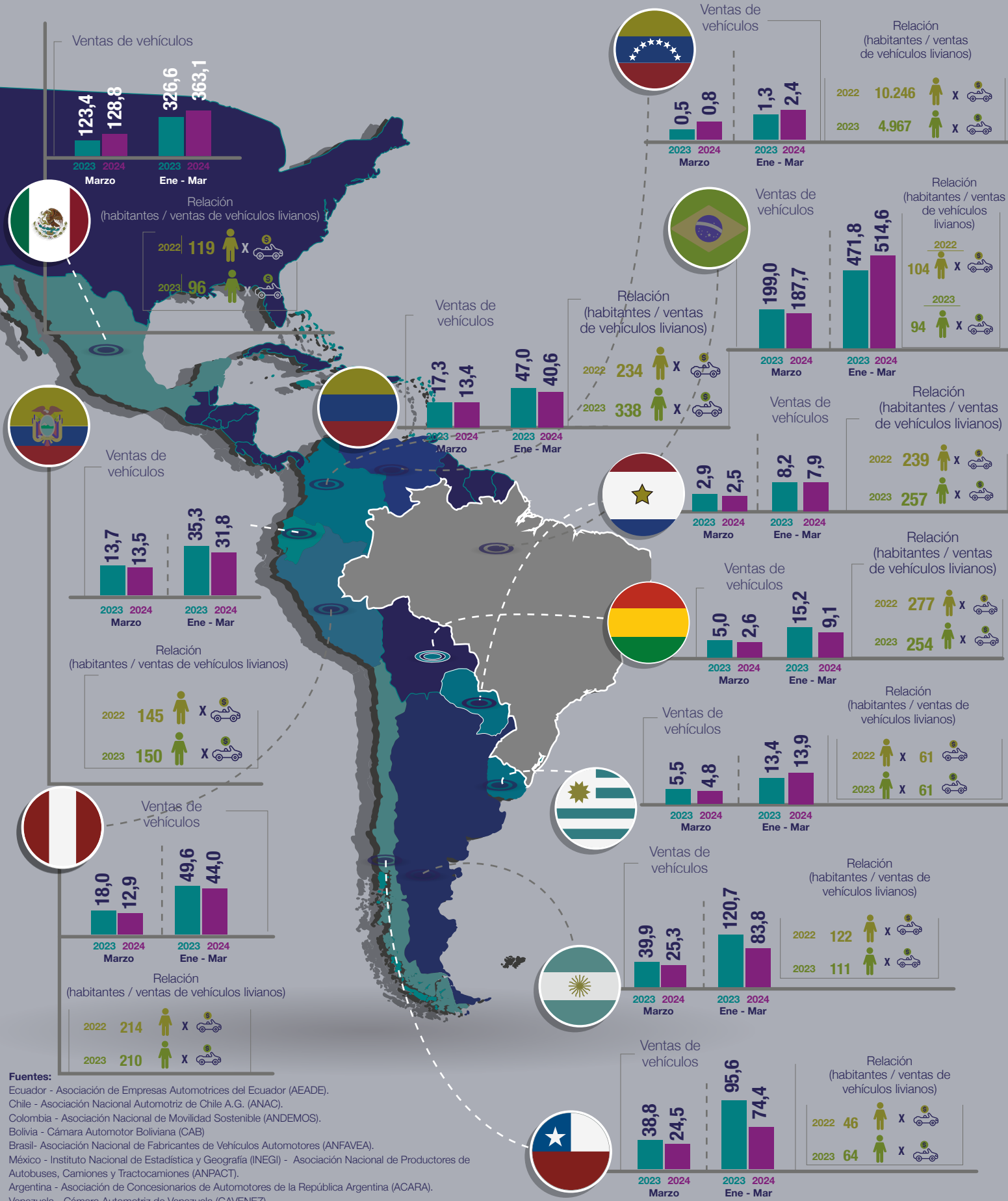
Países	2020	2021	2022	2023
Argentina	342.285	383.663	406.792	445.009
Bolivia	29.958	42.693	45.724	51.012
Brasil	2.058.437	2.119.851	2.104.461	2.308.689
Chile	272.107	434.347	445.937	329.588
Colombia	188.665	250.497	262.595	186.826
Ecuador	85.818	115.371	134.170	132.388
México	977.650	1.046.732	1.134.443	1.413.921
Paraguay	24.529	31.798	32.677	30.685
Perú	125.090	174.751	177.543	181.812
Uruguay	36.841	52.329	56.112	61.789
Venezuela	988	1.794	3.998	7.313
Total	4.142.368	4.653.826	4.804.452	5.149.032

Mercado Automotor Regional

Ventas de vehículos Total

(en miles de unidades)

2023 2024



Fuentes:
 Ecuador - Asociación de Empresas Automotrices del Ecuador (AEADE).
 Chile - Asociación Nacional Automotriz de Chile A.G. (ANAC).
 Colombia - Asociación Nacional de Movilidad Sostenible (ANDEMOS).
 Bolivia - Cámara Automotor Boliviana (CAB).
 Brasil - Asociación Nacional de Fabricantes de Vehículos Automotores (ANFAVEA).
 México - Instituto Nacional de Estadística y Geografía (INEGI) - Asociación Nacional de Productores de Autobuses, Camiones y Tractocamiones (ANPACT).
 Argentina - Asociación de Concesionarios de Automotores de la República Argentina (ACARA).
 Venezuela - Cámara Automotriz de Venezuela (CAVENEZ).
 Perú - Asociación Automotriz del Perú (AAP).
 Paraguay - Cámara de Distribuidores de Automotores y Maquinarias (CADAM).
 Uruguay - Asociación de Concesionarios de Marcas de Automotores (ASCOMA).
 Costa Rica - Asociación de Importadores de Vehículos y Maquinaria (Arvema).

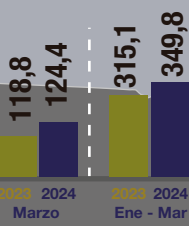
(en miles de unidades)

*Vehículos livianos: automóviles, camionetas, SUV y VAN

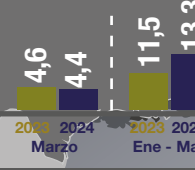
** Vehículos pesados: camiones y buses

2023 2024


Ventas de vehículos livianos*



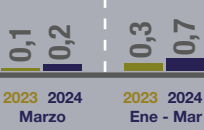
Ventas de vehículos pesados**



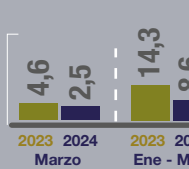
Ventas de vehículos pasajeros



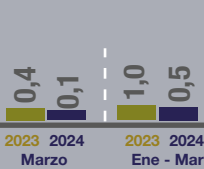
Ventas de vehículos comerciales



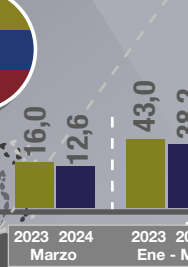
Ventas de vehículos livianos*



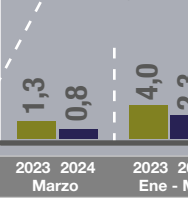
Ventas de vehículos pesados**



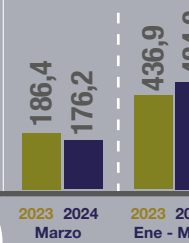
Ventas de vehículos livianos*



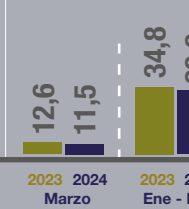
Ventas de vehículos pesados**



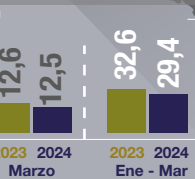
Ventas de vehículos livianos*




Ventas de vehículos pesados**



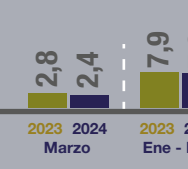
Ventas de vehículos livianos*



Ventas de vehículos pesados**



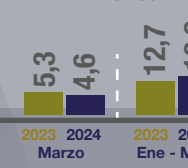
Ventas de vehículos livianos*



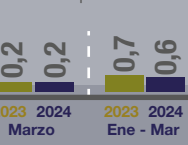
Ventas de vehículos pesados**



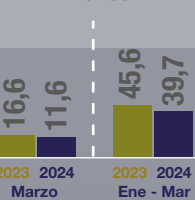
Ventas de vehículos livianos*



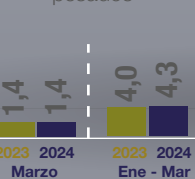
Ventas de vehículos pesados**



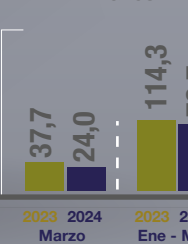
Ventas de vehículos livianos*



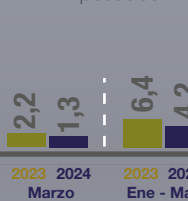
Ventas de vehículos pesados**



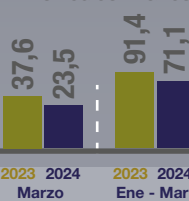
Ventas de vehículos livianos*



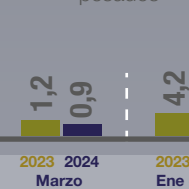
Ventas de vehículos pesados**



Ventas de vehículos livianos*



Ventas de vehículos pesados**



Fuentes:

- Ecuador - Asociación de Empresas Automotrices del Ecuador (AEADE).
- Chile - Asociación Nacional Automotriz de Chile A.G. (ANAC).
- Colombia - Asociación Nacional de Movilidad Sostenible (ANDEMOS).
- Bolivia - Cámara Automotor Boliviana (CAB).
- Brasil - Asociación Nacional de Fabricantes de Vehículos Automotores (ANFAVEA).
- México - Instituto Nacional de Estadística y Geografía (INEGI) - Asociación Nacional de Productores de Autobuses, Camiones y Tractocamiones (ANPACT).
- Argentina - Asociación de Concesionarios de Automotores de la República Argentina (ACARA).
- Venezuela - Cámara Automotriz de Venezuela (CAVENEZ).
- Perú - Asociación Automotriz del Perú (AAP).
- Paraguay - Cámara de Distribuidores de Automotores y Maquinarias (CADAM)
- Uruguay - Asociación de Concesionarios de Marcas de Automotores (ASCOMA).
- Costa Rica - Asociación de Importadores de Vehículos y Maquinaria (Anvema).

Mercado Automotor Regional

Ventas de vehículos híbridos y eléctricos

(en miles de unidades)

México** (Ene)			
	2023	2024	VAR%
BEV	555	1.241	123,6%
PHEV	398	454	14,1%
HEV	3.312	5.748	73,6%
TOTAL	4.265	7.443	74,5%

**Información disponible periodo enero 2024

Colombia (Ene - mar)			
	2023	2024	VAR%
BEV	829	994	19,9%
PHEV	303	403	33,0%
HEV	5.193	7.900	52,1%
TOTAL	6.325	9.297	47,0%

Bolivia (Ene - mar)			
	2023	2024	VAR%
BEV	23	12	-47,8%
PHEV	-	-	-
HEV	91	366	302,2%
TOTAL	114	378	231,6%

Brasil (Ene - mar)			
	2023	2024	VAR%
BEV	1.976	14.118	614,5%
PHEV	-	10.320	100,0%
HEV	12.803	11.637	-9,1%
TOTAL	14.779	36.075	144,1%

Ecuador (Ene - mar)			
	2023	2024	VAR%
BEV	149	277	85,9%
EREV	288	345	19,8%
PHEV	85	67	-21,2%
HEV	2.007	3.346	66,7%
TOTAL	2.529	4.035	59,5%

Perú (Ene - mar)			
	2023	2024	VAR%
BEV	47	89	89,4%
PHEV	30	74	146,7%
HEV	876	1.270	45,0%
TOTAL	953	1.433	50,4%

Chile* (Ene - feb)			
	2023	2024	VAR%
BEV	375	144	-61,6%
EREV	10	43	330,0%
PHEV	35	95	171,4%
HEV	667	985	47,7%
TOTAL	1.087	1.267	16,6%

*Información disponible periodo enero - febrero 2024

Paraguay (Ene - mar)			
	2023	2024	VAR%
BEV	78	97	24,4%
PHEV	54	59	9,3%
HEV	220	258	17,3%
TOTAL	352	414	17,6%

Datos de importaciones

Argentina*** (Ene - dic)			
	2022	2023	VAR%
BEV	221	379	71,5%
PHEV	189	189	0,0%
HEV	7.508	9.033	20,3%
TOTAL	7.918	9.601	21,3%

***Información disponible periodo ene - dic 2023

Fuentes:

Ecuador - Asociación de Empresas Automotrices del Ecuador (AEADE).
 Chile - Asociación Nacional Automotriz de Chile A.G. (ANAC).
 Colombia - Asociación Nacional de Movilidad Sostenible (ANDEMOS).
 Bolivia - Cámara Automotor Boliviana (CAB).
 Brasil - Asociación Nacional de Fabricantes de Vehículos Automotores (ANFAVEA).
 México - Instituto Nacional de Estadística y Geografía (INEGI) - Asociación Nacional de Productores de Autobuses, Camiones y Tractocamiones (ANPACT).
 Argentina - Asociación de Concesionarios de Automotores de la República Argentina (ACARA).
 Venezuela - Cámara Automotriz de Venezuela (CAVENEZ).
 Perú - Asociación Automotriz del Perú (AAP).
 Paraguay - Cámara de Distribuidores de Automotores y Maquinarias (CADAM).
 Uruguay - Asociación de Concesionarios de Marcas de Automotores (ASCOMA).
 Costa Rica - Asociación de Importadores de Vehículos y Maquinaria (Anvema).

Convenciones:

BEV: Vehículo Eléctrico
 EREV: Vehículos Eléctricos de Rango Extendido
 PHEV: Vehículo Híbrido Enchufable
 HEV: Vehículo Híbrido Eléctrico



Con la colaboración de:



Desarrollado por:



Contáctenos

+593 (2) 226 9052 aeade@aeade.net www.aeade.net

