

# BOLETÍN DE VENTAS

MAYO 2024

Resumen para medios de comunicación

**AEADE**

ASOCIACION DE EMPRESAS  
AUTOMOTRICES DEL ECUADOR

Publicado el 10 de junio 2024



©2024 Asociación de Empresas Automotrices del Ecuador

# EN MAYO DE 2024 SE COMERCIALIZARON 8.544 VEHÍCULOS NUEVOS

Según el Servicio de Rentas Internas, en mayo de 2024, se registraron 8.544 vehículos nuevos. Mientras que, en mayo del año anterior se comercializaron 11.258 unidades.



**Vehículos livianos:** Entre enero y mayo de 2024 se vendieron 42.388 vehículos livianos, entre los que se encuentran los automóviles, SUV, pick up (camioneta). En el mismo periodo del 2023, se comercializaron 51.421 unidades.



**Vehículos comerciales:** Las ventas de vehículos comerciales alcanzaron las 6.110 unidades en los primeros cinco meses del año. La comercialización de camiones alcanzó las 3.797 unidades, frente a las 4.068 del año anterior.

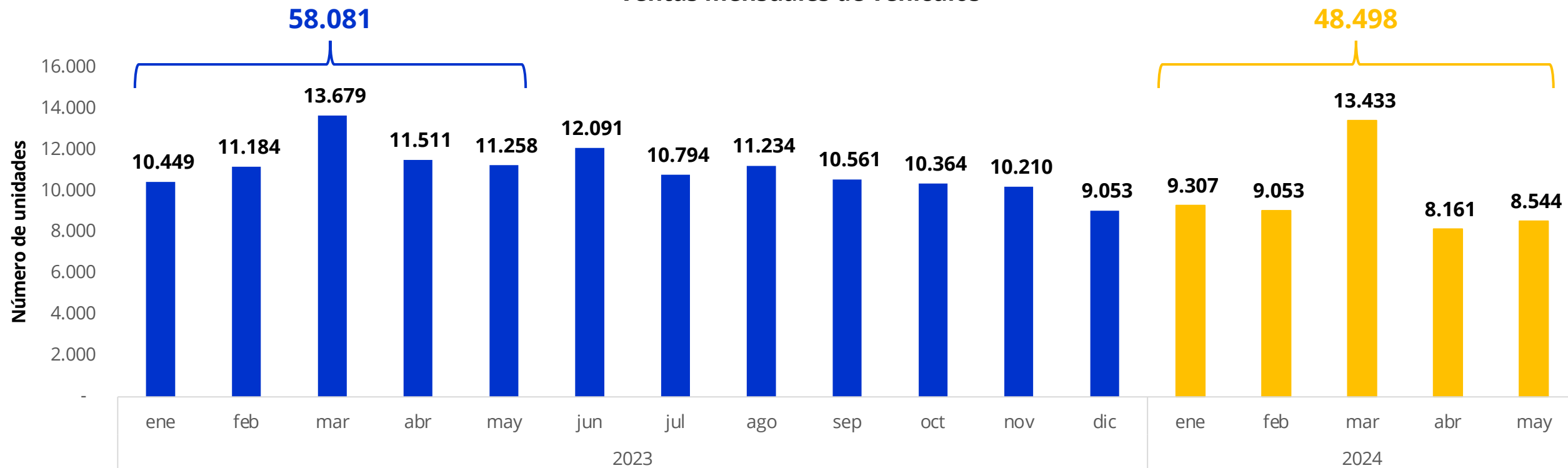


**Motocicletas:** En lo que va del año (de enero a mayo) se comercializaron 88.053 unidades, mientras que entre el mismo periodo del año pasado se vendieron 79.300 motocicletas.

# EN MAYO DE ESTE AÑO SE VENDIERON 8.544 UNIDADES

VENTAS MENSUALES DE VEHÍCULOS

Ventas mensuales de vehículos



FUENTE: SRI ELABORACIÓN: Aeade  
 NOTA: Todos los segmentos (automóvil, camioneta, SUV, VAN, bus y camión)

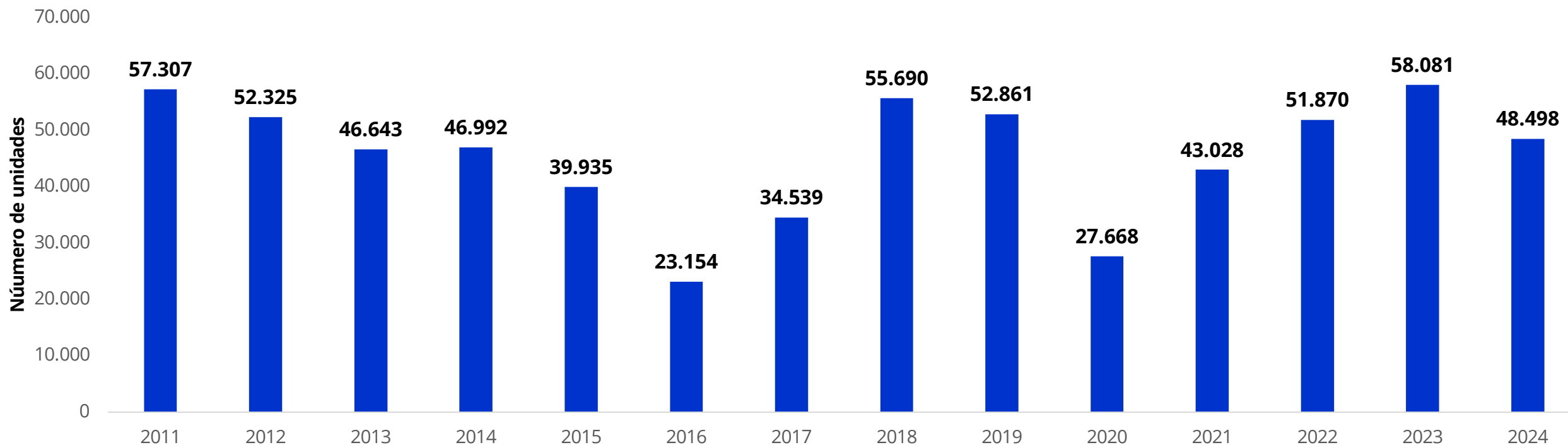
May 24/23  
 ↓ -24,1%

May/Abr 24  
 ↑ 4,7%

Acu 24/23  
 ↓ -16,5%

# ENTRE ENERO Y MAYO DE ESTE AÑO SE COMERCIALIZARON 48.498 UNIDADES

VENTAS HISTÓRICAS DE VEHÍCULOS (ENE – MAY)



FUENTE: SRI ELABORACIÓN: Aeade

NOTA: Incluye todos los segmentos (automóvil, camioneta, SUV, VAN, bus y camión).

Los datos estadísticos a partir de 2020 provienen de los registros del SRI; antes de ese año, la fuente corresponde a los reportes de las empresas automotrices.

# TOP 20 – MARCAS DE VEHÍCULOS MÁS VENDIDAS

FUENTE: SRI ELABORACIÓN: Aeade

Marcas	2023	2023	2024	2024
	Mayo	Ene - May	Mayo	Ene - May
CHEVROLET	1.670	10.204	1.554	8.996
KIA	1.905	9.593	1.612	7.593
TOYOTA	804	3.976	503	3.066
HYUNDAI	572	3.001	376	2.473
CHERY	475	2.889	422	2.269
SUZUKI	360	1.725	306	1.928
RENAULT	438	2.340	253	1.616
VOLKSWAGEN	308	1.441	220	1.361
GREAT WALL	274	1.567	193	1.315
JAC	472	2.105	239	1.314
NISSAN	226	1.046	173	1.265
SHINERAY	469	2.186	148	1.202
DFSK	371	1.555	177	1.174
MAZDA	326	1.350	188	1.145
HINO	260	1.136	183	1.008
JETOUR	288	1.441	139	908
DONGFENG	188	1.059	205	879
FORD	191	1.041	130	855
SINOTRUK	126	529	198	800
FOTON	115	555	101	571
OTRAS	1.420	7.342	1.224	6.760
<b>TOTAL</b>	<b>11.258</b>	<b>58.081</b>	<b>8.544</b>	<b>48.498</b>

FUENTE: SRI ELABORACIÓN: Aeade

NOTA: Incluye todos los segmentos (automóvil, camioneta, SUV, VAN, bus y camión).

# MODELOS MÁS VENDIDOS POR SEGMENTO – TOP 5

ENE - MAY 2024

## SUV

Modelo	Marca	Unidades
SONET	KIA	1.467
GROOVE	CHEVROLET	1.452
T-CROSS	VOLKSWAGEN	983
SPORTAGE	KIA	900
GLORY	DFSK	857
OTROS		17.672
<b>TOTAL</b>		<b>23.331</b>

## AUTOMÓVIL

Modelo	Marca	Unidades
SOLUTO	KIA	2.721
JOY BLACK	CHEVROLET	944
GRAND I10	HYUNDAI	877
SWIFT	SUZUKI	833
PICANTO	KIA	629
OTROS		4.088
<b>TOTAL</b>		<b>10.092</b>

## CAMIONETA

Modelo	Marca	Unidades
D-MAX	CHEVROLET	3.842
HILUX	TOYOTA	652
POER	GREAT WALL	611
SERIE HFC 1037	JAC	534
RANGER	FORD	509
OTROS		2.817
<b>TOTAL</b>		<b>8.965</b>

## CAMIÓN

Modelo	Marca	Unidades
SERIE NLR	CHEVROLET	253
NUEVO DUTRO CITY 514	HINO	201
SERIE HOWO	SINOTRUK	178
SERIE NMR	CHEVROLET	163
AUMARK	FOTON	142
OTROS		2.860
<b>TOTAL</b>		<b>3.797</b>

## VAN

Modelo	Marca	Unidades
KYC V3	KYC	283
SERIE Q22L	KARRY	193
X30	SHINERAY	177
SERIE C37	DFSK	119
SERIE 750	SHINERAY	117
OTROS		1.118
<b>TOTAL</b>		<b>2.007</b>

## BUS

Modelo	Marca	Unidades
SERIE AK8	HINO	184
SERIE FC9 BUS	HINO	30
SERIE RM1	HINO	25
SERIE HD 78 BUS	HYUNDAI	24
SERIE K410	SCANIA	8
OTROS		35
<b>TOTAL</b>		<b>306</b>

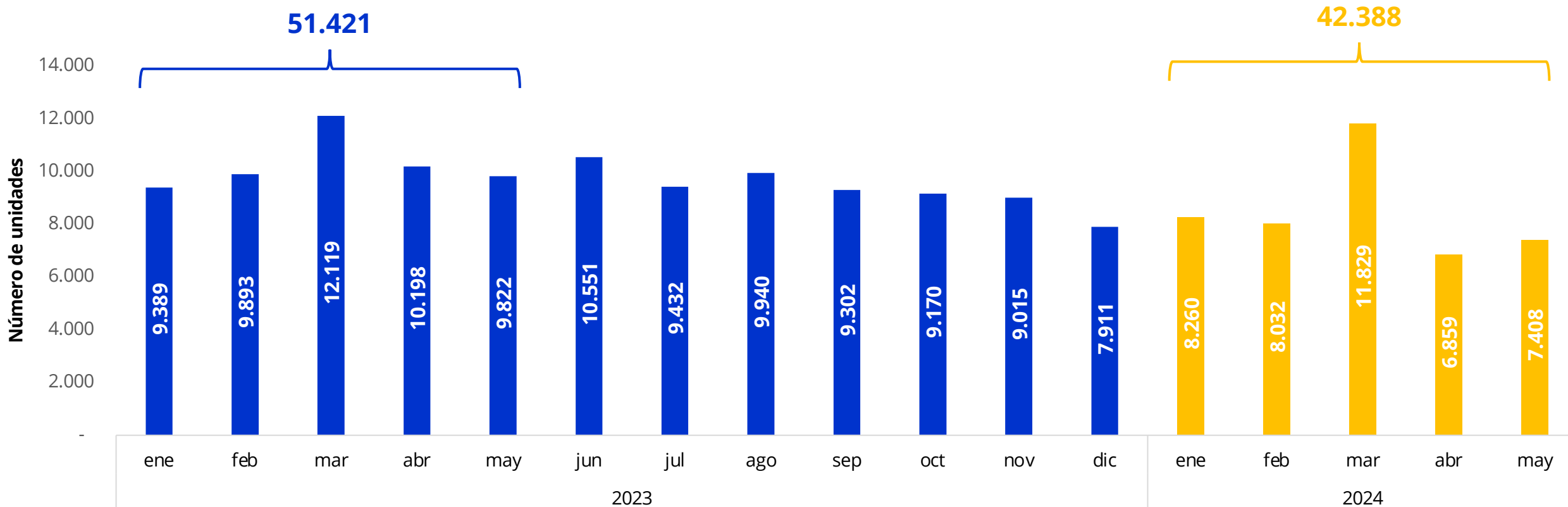




# VENTAS DE VEHÍCULOS LIVIANOS

# 42.388 VEHÍCULOS LIVIANOS SE COMERCIALIZARON HASTA MAYO 2024

VENTAS MENSUALES DE VEHÍCULOS LIVIANOS



FUENTE: SRI ELABORACIÓN: Aeade  
 NOTA: Vehículos livianos (automóvil, camioneta y SUV)

May 24/23  
 ↓ -24,6%

May/Abr 24  
 ↑ 8,0%

Acu 24/23  
 ↓ -17,6%



# LAS VENTAS DE AUTOMÓVILES, ENTRE ENERO Y MAYO 2024, SUMARON 10.092 UNIDADES

VENTAS DE VEHÍCULOS LIVIANOS POR SEGMENTO

Segmento	may-24	may-23	may-22	abr-24	Ene-May 24	Ene-May 23	Ene-May 22	Var May/Abr 24	Var May 24/23	Var May 24/22	Var Ene-May 24/23	Var Ene-May 24/22
<b>SUV</b>	3.822	5.348	5.228	3.855	23.331	26.765	24.298	-0,9%	-28,5%	-26,9%	-12,8%	-4,0%
<b>AUTOMOVIL</b>	2.040	2.659	2.437	1.626	10.092	14.328	12.551	25,5%	-23,3%	-16,3%	-29,6%	-19,6%
<b>CAMIONETA</b>	1.546	1.815	2.057	1.378	8.965	10.328	8.987	12,2%	-14,8%	-24,8%	-13,2%	-0,2%
<b>Total</b>	<b>7.408</b>	<b>9.822</b>	<b>9.722</b>	<b>6.859</b>	<b>42.388</b>	<b>51.421</b>	<b>45.836</b>	<b>8,0%</b>	<b>-24,6%</b>	<b>-23,8%</b>	<b>-17,6%</b>	<b>-7,5%</b>

FUENTE: SRI ELABORACIÓN: Aeade

NOTA: Vehículos livianos (automóvil, camioneta y SUV)

# VENTAS DE AUTOMÓVILES Y SUV POR MARCAS – TOP 20

FUENTE: SRI ELABORACIÓN: Aeade



Automóviles y SUV	2023	2023	2024	2024
	Mayo	Ene - May	Mayo	Ene - May
KIA	1.884	9.527	1.609	7.561
CHEVROLET	930	5.765	745	4.112
TOYOTA	583	2.993	399	2.406
HYUNDAI	545	2.798	342	2.327
CHERY	475	2.889	422	2.269
SUZUKI	360	1.725	306	1.928
RENAULT	438	2.334	253	1.616
VOLKSWAGEN	307	1.427	220	1.361
NISSAN	183	851	152	1.132
MAZDA	305	1.221	182	1.078
SHINERAY	406	1.771	110	908
JETOUR	288	1.441	139	908
DFSK	209	1.055	149	870
CITROEN	29	169	60	443
CHANGAN	174	689	93	430
PEUGEOT	103	433	58	411
DONGFENG	34	259	77	341
JAC	107	425	45	315
FORD	72	390	40	298
BYD	26	34	45	273
OTRAS	549	2.897	416	2.436
<b>TOTAL</b>	<b>8.007</b>	<b>41.093</b>	<b>5.862</b>	<b>33.423</b>

# VENTAS DE CAMIONETAS (PICK UP) POR MARCAS – TOP 20

FUENTE: SRI ELABORACIÓN: Aeade

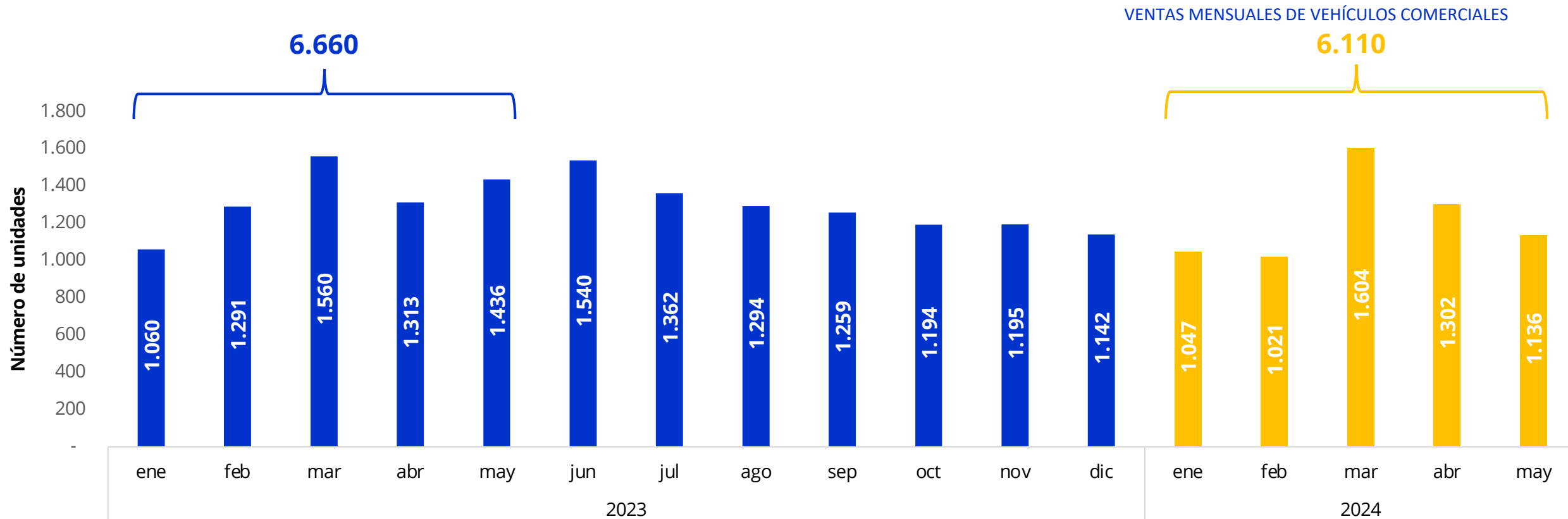


Camionetas (Pick up)	2023	2023	2024	2024
	Mayo	Ene - May	Mayo	Ene - May
CHEVROLET	622	3.780	681	4.222
GREAT WALL	218	1.283	159	1.088
TOYOTA	221	983	104	660
FORD	119	649	90	557
JAC	210	977	90	534
JMC	9	203	148	297
DONGFENG	85	498	71	268
RAM	95	464	35	237
ZXAUTO	48	340	29	198
MITSUBISHI	2	220	13	169
FOTON	42	200	32	153
NISSAN	43	195	21	133
KYC	-	-	23	124
CHANGAN	33	148	15	95
MAZDA	21	129	6	67
MAXUS	6	34	15	64
DFSK	28	119	8	48
DAYUN	4	9	3	13
PEUGEOT	4	51	-	9
JEEP	1	10	1	9
OTRAS	4	36	2	20
<b>TOTAL</b>	<b>1.815</b>	<b>10.328</b>	<b>1.546</b>	<b>8.965</b>



# VENTAS DE VEHÍCULOS COMERCIALES

# EN ESTE AÑO, SE VENDIERON 6.110 VEHÍCULOS COMERCIALES



FUENTE: SRI ELABORACIÓN: Aeade  
 NOTA: Vehículos comerciales (Van, Bus, Camión)

May 24/23  
 ↓ -20,9%

May/Abr 24  
 ↓ -12,7%

Acu 24/23  
 ↓ -8,3%

# EN MAYO 2024, SE VENDIERON 1.136 VEHÍCULOS COMERCIALES

VENTAS DE VEHÍCULOS COMERCIALES POR SEGMENTO

Segmento	may-24	may-23	may-22	abr-24	Ene-May 24	Ene-May 23	Ene-May 22	Var May/Abr 24	Var May 24/23	Var May 24/22	Var Ene-May 24/23	Var Ene-May 24/22
<b>CAMION</b>	751	847	913	806	3.797	4.068	4.213	-6,8%	-11,3%	-17,7%	-6,7%	-9,9%
<b>VAN</b>	333	515	333	419	2.007	2.165	1.609	-20,5%	-35,3%	0,0%	-7,3%	24,7%
<b>BUS</b>	52	74	48	77	306	427	212	-32,5%	-29,7%	8,3%	-28,3%	44,3%
<b>Total</b>	<b>1.136</b>	<b>1.436</b>	<b>1.294</b>	<b>1.302</b>	<b>6.110</b>	<b>6.660</b>	<b>6.034</b>	<b>-12,7%</b>	<b>-20,9%</b>	<b>-12,2%</b>	<b>-8,3%</b>	<b>1,3%</b>

FUENTE: SRI ELABORACIÓN: Aeade

NOTA: Vehículos comerciales (Van, Bus, Camión)



# VENTAS DE BUS Y VAN POR MARCAS – TOP 20

FUENTE: SRI ELABORACIÓN: Aeade



Bus y VAN	2023	2023	2024	2024
	Mayo	Ene - May	Mayo	Ene - May
KYC	62	156	69	386
SHINERAY	63	415	38	294
DFSK	134	381	20	256
HINO	48	263	41	239
FOTON	32	171	39	217
KARRY	77	277	57	207
HYUNDAI	14	133	22	82
IVECO	-	-	-	82
JMC	-	-	-	73
RAM	18	101	9	70
GOLDEN DRAGON	10	51	1	56
DONGFENG	35	118	12	56
JAC	18	80	12	48
KING LONG	4	32	22	44
CITROEN	-	13	8	29
HIGER	-	26	8	27
KIA	21	65	3	27
MERCEDES BENZ	21	108	9	24
SCANIA	3	22	2	15
PEUGEOT	5	30	5	15
OTRAS	24	150	8	66
<b>TOTAL</b>	<b>589</b>	<b>2.592</b>	<b>385</b>	<b>2.313</b>

# VENTAS DE CAMIONES POR MARCAS – TOP 20

FUENTE: SRI ELABORACIÓN: Aeade



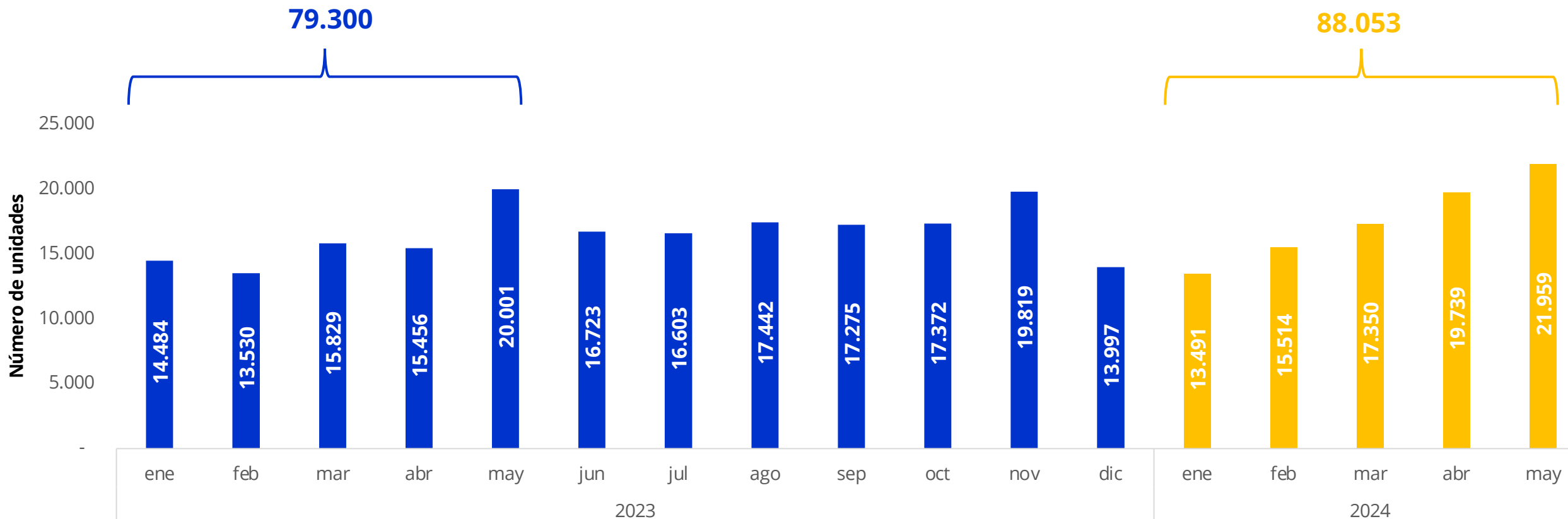
Camión	2023	2023	2024	2024
	Mayo	Ene - May	Mayo	Ene - May
HINO	212	873	142	769
SINOTRUK	126	529	163	668
CHEVROLET	113	608	128	661
JAC	137	623	92	417
DONGFENG	34	184	45	214
FOTON	41	184	30	201
JMC	29	368	39	185
FAW TRUCKS	50	155	24	127
FUSO	20	97	10	86
HYUNDAI	13	70	12	64
SHACMAN	8	33	9	52
MERCEDES BENZ	10	53	7	48
KYC	-	-	8	36
INTERNATIONAL	2	32	1	36
UD TRUCKS	9	46	1	28
SCANIA	3	15	3	26
QINGLING	4	5	5	23
SDAC WEICHAJ	-	-	8	20
DAF	2	6	-	20
MACK	3	21	6	19
OTRAS	31	166	18	97
<b>TOTAL</b>	<b>847</b>	<b>4.068</b>	<b>751</b>	<b>3.797</b>



# VENTAS DE MOTOS

# LA VENTA DE MOTOS CRECIÓ UN 11 % ENTRE ENERO Y MAYO DE ESTE AÑO

VENTAS MENSUALES DE MOTOS



FUENTE: SRI ELABORACIÓN: Aeade

May 24/23  
↑ 9,8%

May/Abr 24  
↑ 11,2%

Acu 24/23  
↑ 11,0%

# TOP 20 - MARCAS MÁS VENDIDAS DE MOTOCICLETAS

ENE - MAY 2024

Marcas	Unidades
SHINERAY	15.537
DAYTONA	9.851
BAJAJ	5.752
IGM	5.686
RANGER	4.301
MOTOR UNO	3.816
LONCIN	3.801
SUZUKI	3.662
TUKO	3.655
YAMAHA	3.445
HONDA	3.343
Z1	3.294
THUNDER	2.821
TUNDRA	2.504
DUKARE	2.369
ICS	1.952
FACTORY BIKE	1.780
SUKIDA	1.289
ZONGSHEN	1.177
TVS	1.140
OTRAS	6.878
<b>TOTAL</b>	<b>88.053</b>

# AEADE

ASOCIACION DE EMPRESAS  
AUTOMOTRICES DEL ECUADOR

