

Regional Automotive Market



Published on July 19th, 2024



Regional Market

by the end of June 2024

Distributed for



With the support **AEADE**



Regional automotive market - Summary

In Jun 2024 in comparison with Jun 2023: increase in **4,0%** in sales.

Total Vehicles Sales:

- Highest y-o-y decrease: Bolivia (**37.1%**) and Ecuador (**29.4%**)
- Highest y-o-y growth: Venezuela (**132.4%**) and Brazil (**13.1%**)



Light Vehicles Sales:

- Highest y-o-y decrease: Bolivia (**35.6%**), Ecuador (**30.1%**) and Argentina (**25.2%**)
- Highest y-o-y growth: Venezuela (**92.0%**), Brazil (**12.6%**) and Mexico (**8.3%**)



Heavy Vehicles Sales:

- Highest y-o-y growth: Venezuela (**254.7%**), Brazil (**21.4%**) and Peru (**0.6%**)
- Highest y-o-y decrease: Bolivia (**53.9%**), Argentina (**31.0%**) and Ecuador (**23.3%**)

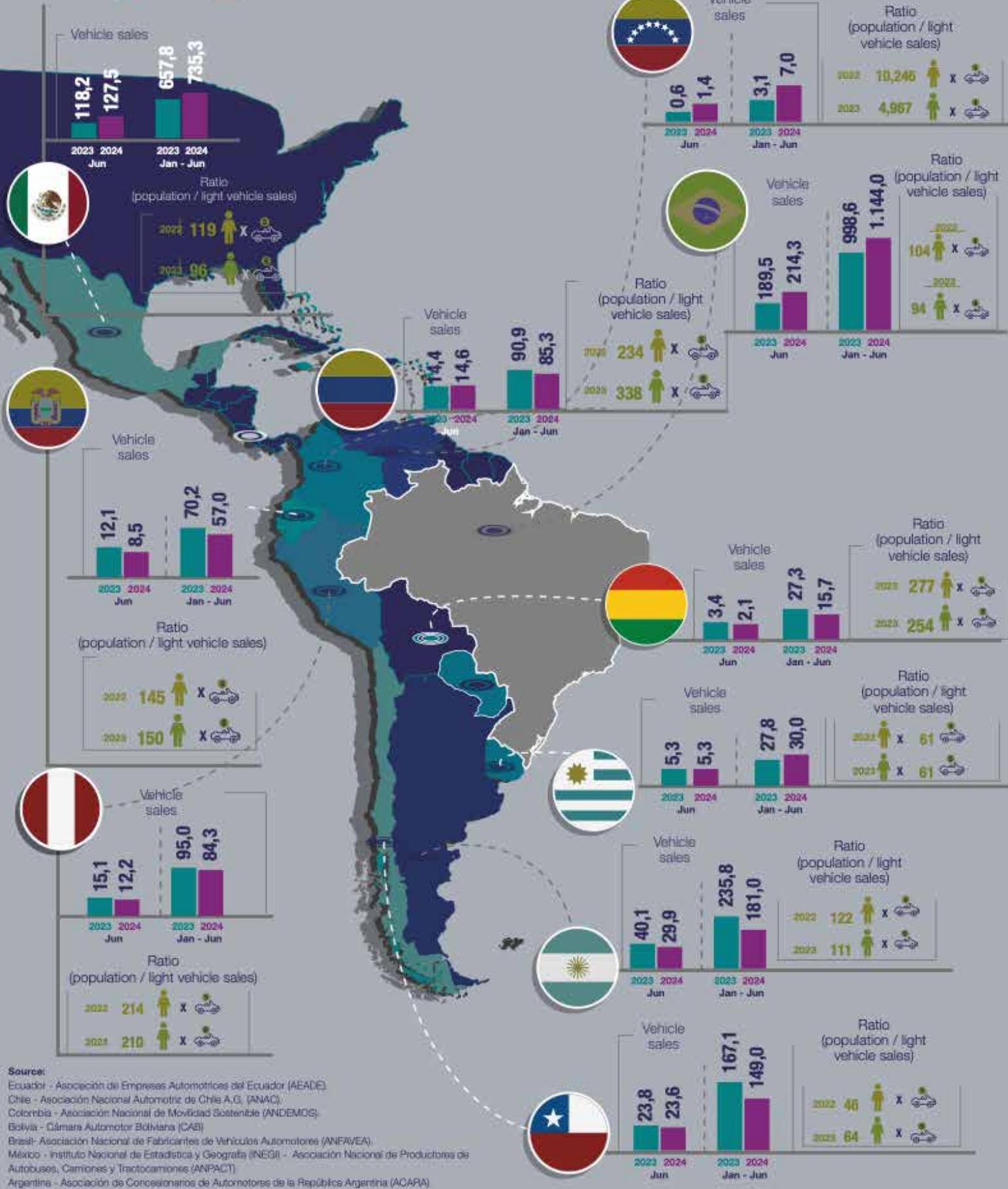
Countries	June 2023	June 2024	Jan - Jun 2023	Jan - Jun 2024	% VAR Jun 2024 -2023	% VAR Jan - Jun 2024 -2023
Brazil	189.528	214.304	998.557	1.143.973	13,1%	14,6%
Mexico	118.238	127.502	657.807	735.312	7,8%	11,8%
Argentina	40.112	29.878	235.787	181.034	-25,5%	-23,2%
Chile	23.765	23.571	167.092	149.045	-0,8%	-10,8%
Colombia	14.435	14.571	90.869	85.281	0,9%	-6,1%
Peru	15.100	12.240	94.983	84.322	-18,9%	-11,2%
Ecuador	12.091	8.531	70.172	57.022	-29,4%	-18,7%
Uruguay	5.250	5.257	27.783	29.969	0,1%	7,9%
Bolivia	3.353	2.108	27.279	15.679	-37,1%	-42,5%
Venezuela	596	1.385	3.063	7.032	132,4%	129,6%

Regional Automotive Market

Total Vehicle sales

(thousand units)

2023 2024



Source:
 Ecuador - Asociación de Empresas Automotrices del Ecuador (AEADE)
 Chile - Asociación Nacional Automotriz de Chile A.G. (ANAC)
 Colombia - Asociación Nacional de Movilidad Sostenible (ANDEMOS)
 Bolivia - Cámara Automotriz Boliviana (CAE)
 Brasil - Associação Nacional de Fabricantes de Veículos Automotores (ANFAVEA)
 México - Instituto Nacional de Estadística y Geografía (INEGI) - Asociación Nacional de Productores de Autobuses, Camiones y Tractocamiones (ANPACT)
 Argentina - Asociación de Concesionarios de Automotores de la República Argentina (ACARA)
 Venezuela - Cámara Automotriz de Venezuela (CAVENEZ)
 Perú - Asociación Automotriz del Perú (AAP)
 Paraguay - Cámara de Distribuidores de Automotores y Maquinarias (CADAM)
 Uruguay - Asociación de Concesionarios de Marcas de Automotores (ASCOMA)
 Costa Rica - Asociación de Importadores de Vehículos y Maquinaria (AVIMA)

Regional Automotive Market

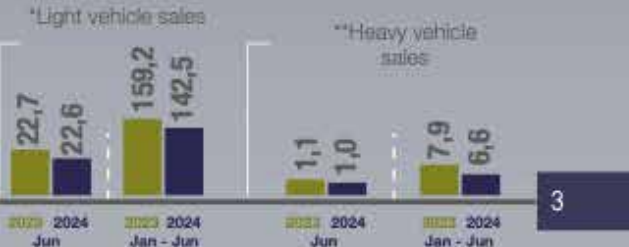
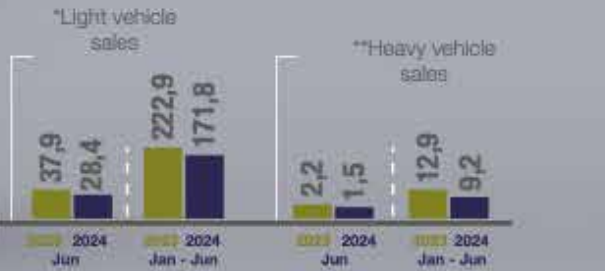

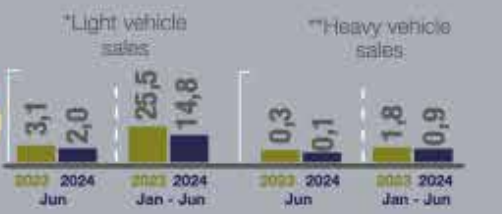

Vehicle sales Light* and heavy**

(thousand units)

2023 2024

*Light vehicles: automobiles, pickups, SUV, VAN

** Heavy vehicles: trucks and buses



Source:
 Ecuador - Asociación de Empresas Automotrices del Ecuador (Aeade).
 Chile - Asociación Nacional Automotriz de Chile A.G. (ANAC).
 Colombia - Asociación Nacional de Movilidad Sostenible (Andemos).
 Bolivia - Cámara Automotor Boliviana (CAMB).
 Brasil - Associação Nacional de Fabricantes de Veículos Automotores (Anfavea).
 México - Instituto Nacional de Estadística y Geografía (INEGI) - Asociación Nacional de Productores de Autobuses, Camiones y Tractocamiones (Anpac).
 Argentina - Asociación de Concesionarios de Automotores de la República Argentina (Acara).
 Venezuela - Cámara Automotriz de Venezuela (Cavensa).
 Perú - Asociación Automotriz del Perú (AAP).
 Paraguay - Cámara de Distribuidores de Automotores y Maquinarias (CADAM).
 Uruguay - Asociación de Concesionarios de Marcas de Automotores (Ascona).
 Costa Rica - Asociación de Importadores de Vehículos y Maquinaria (Anvema).

Regional Automotive Market

Vehicle sales hybrid and electric

México (Jan - Jun)			
	2023	2024	VAR%
BEV	5.432	12.183	124,3%
PHEV	2.541	3.334	31,2%
HEV	22.437	38.955	73,6%
TOTAL	30.410	54.472	79,1%

Colombia (Jan - Jun)			
	2023	2024	VAR%
BEV	1.639	2.405	46,7%
PHEV	670	861	28,5%
HEV	11.580	16.324	41,0%
TOTAL	13.889	19.590	41,0%

Bolivia (Jan - Jun)			
	2023	2024	VAR%
BEV	60	35	-41,7%
PHEV	-	-	-
HEV	126	445	253,2%
TOTAL	186	480	158,1%

Brasil (Jan - Jun)			
	2023	2024	VAR%
BEV	3.762	31.169	728,5%
PHEV	-	22.458	100,0%
HEV	28.456	25.642	-9,9%
TOTAL	32.218	79.269	146,0%

Ecuador (Jan - Jun)			
	2023	2024	VAR%
BEV	317	608	91,8%
EREV	567	466	-17,8%
PHEV	181	184	1,7%
HEV	4.232	6.032	42,5%
TOTAL	5.297	7.290	37,6%

Perú (Jan - Jun)			
	2023	2024	VAR%
BEV	110	181	64,5%
PHEV	99	145	46,5%
HEV	1.795	2.891	61,1%
TOTAL	2.004	3.217	60,5%

Chile (Jan - Jun)			
	2023	2024	VAR%
BEV	777	1.735	123,3%
EREV	150	93	-38,0%
PHEV	154	475	208,4%
HEV	2.426	4.965	104,7%
TOTAL	3.507	7.268	107,2%

*Paraguay (Jan - Apr)			
	2023	2024	VAR%
BEV	103	138	34,0%
PHEV	60	65	8,3%
HEV	268	389	45,1%
TOTAL	431	592	37,4%

Argentina*** (Jan - Dec)			
	2022	2023	VAR%
BEV	221	379	71,5%
PHEV	189	189	0,0%
HEV	7.508	9.033	20,3%
TOTAL	7.918	9.601	21,3%

Imports data
*Information available period January - April 2024

***Information available period Jan - Dec 2023

Source:

Ecuador - Asociación de Empresas Automotrices del Ecuador (Aeade).
Chile - Asociación Nacional Automotriz de Chile A.G. (ANAC).
Colombia - Asociación Nacional de Movilidad Sostenible (Andemos).
Bolivia - Cámara Automotor Boliviana (CAB).
Brasil - Asociación Nacional de Fabricantes de Vehículos Automotores (Anfavea).
México - Instituto Nacional de Estadística y Geografía (INEGI) - Asociación Nacional de Productores de Autobuses, Camiones y Tractocamiones (Anpact).
Argentina - Asociación de Concesionarios de Automotores de la República Argentina (Acara).
Venezuela - Cámara Automotriz de Venezuela (Cavenez).
Perú - Asociación Automotriz del Perú (AAP).
Paraguay - Cámara de Distribuidores de Automotores y Maquinarias (CADAM).
Costa Rica - Asociación de Importadores de Vehículos y Maquinaria (Anvama).

Nomenclature:

BEV (Battery Electric Vehicle)
EREV (Extended Range Electric Vehicle)
PHEV (Plug-in Hybrid Electric Vehicle)
HEV (Hybrid Electric Vehicle)



In cooperation with:



Developed by:



Contact us

+593 (2) 226 9052 aeade@aeade.net www.aeade.net

