

BOLETÍN DE VENTAS

JULIO 2024

Resumen para medios de comunicación

AEADE

ASOCIACION DE EMPRESAS
AUTOMOTRICES DEL ECUADOR

Publicación 12 de agosto 2024



©2024 Asociación de Empresas Automotrices del Ecuador

LAS VENTAS DE VEHÍCULOS NUEVOS ALCANZARON LAS 65.884 UNIDADES ENTRE ENERO Y JULIO 2024

Según el registro del Servicio de Rentas Internas, en julio de este año se comercializaron 8.822 vehículos nuevos, las cuales se suman a las ventas acumuladas lo que representan 65.884 vehículos nuevos vendidos entre enero y julio de este año.



Vehículos livianos: En julio de 2024, se colocaron 7.401 vehículos de los segmentos de livianos: automóviles, SUV y camionetas (pick up), lo que representa un 0,7 % más que en junio de este mismo año.



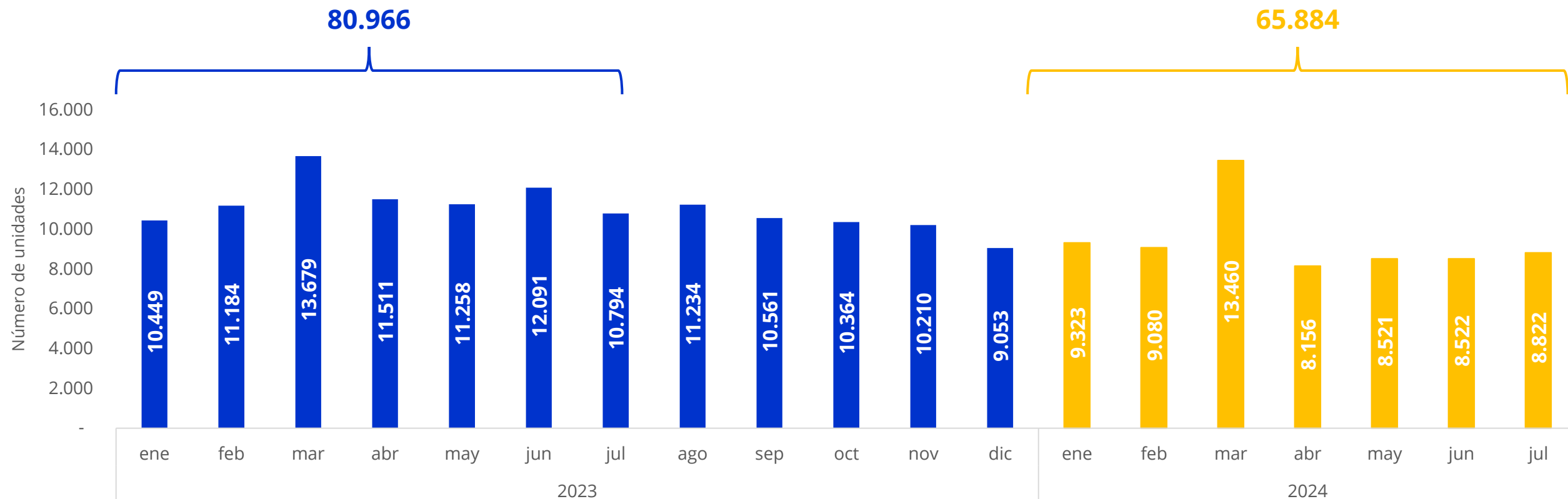
Vehículos comerciales: Las ventas de estos segmentos: camiones (841), van (520) y bus (60), en julio pasado, suman 1.421 vehículos vendidos, lo que representa el 4,3 % más que en el mismo mes del 2023.



Motocicletas: De acuerdo con los registros del SRI, entre enero y julio de este año se comercializaron 125.763 motocicletas nuevas en el país, un 11,7 % más que en el mismo periodo del año anterior.

LAS VENTAS DE JULIO CRECIERON UN 3,5 % EN COMPARACIÓN CON JUNIO

VENTAS MENSUALES DE VEHÍCULOS



FUENTE: SRI ELABORACIÓN: Aeade
 NOTA: Todos los segmentos (automóvil, camioneta, SUV, VAN, bus y camión)

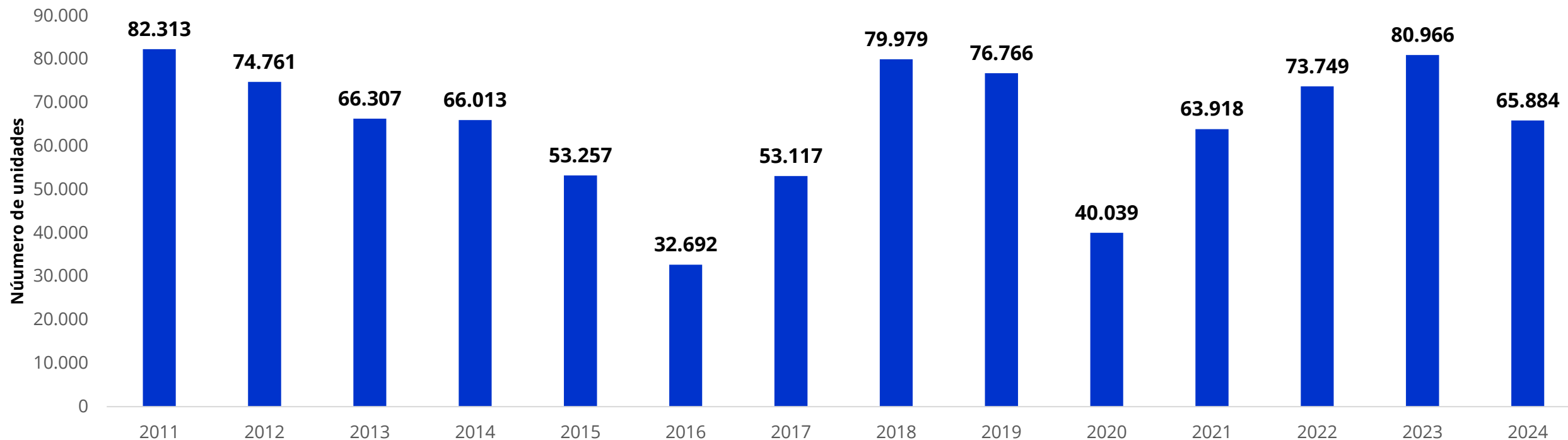
Jul 24/23
 ↓ -18,3%

Jul/Jun 24
 ↑ 3,5%

Acu 24/23
 ↓ -18,6%

ENTRE ENERO Y JULIO DE ESTE AÑO SE COMERCIALIZARON 65.884 UNIDADES

VENTAS HISTÓRICAS DE VEHÍCULOS (ENE – JUL)



FUENTE: SRI ELABORACIÓN: Aeade

NOTA: Incluye todos los segmentos (automóvil, camioneta, SUV, VAN, bus y camión).

Los datos estadísticos a partir de 2020 provienen de los registros del SRI; antes de ese año, la fuente corresponde a los reportes de las empresas automotrices.

TOP 20 – MARCAS DE VEHÍCULOS MÁS VENDIDAS

FUENTE: SRI ELABORACIÓN: Aeade

Marcas	2023	2023	2024	2024
	Julio	Ene - Jul	Julio	Ene - Jul
CHEVROLET	1.743	14.362	1.575	12.177
KIA	1.985	13.439	1.296	10.186
TOYOTA	653	5.442	667	4.160
HYUNDAI	622	4.279	454	3.335
CHERY	554	4.062	282	2.920
SUZUKI	352	2.327	308	2.543
RENAULT	391	3.175	314	2.254
GWM	260	2.131	299	1.870
JAC	425	2.940	234	1.780
VOLKSWAGEN	186	1.902	174	1.764
NISSAN	138	1.375	181	1.685
DFSK	233	2.038	220	1.568
SHINERAY	343	2.969	171	1.558
MAZDA	241	1.861	160	1.480
HINO	232	1.605	203	1.446
DONGFENG	202	1.456	157	1.231
JETOUR	318	2.077	151	1.184
FORD	166	1.358	174	1.152
SINOTRUK	118	756	147	1.093
JMC	146	913	135	871
OTRAS	1.486	10.499	1.520	9.627
TOTAL	10.794	80.966	8.822	65.884

FUENTE: SRI ELABORACIÓN: Aeade

NOTA: Incluye todos los segmentos (automóvil, camioneta, SUV, VAN, bus y camión).

MODELOS MÁS VENDIDOS POR SEGMENTO – TOP 5

ENE – JUL 2024

SUV

Modelo	Marca	Unidades
GROOVE	CHEVROLET	1.990
SONET	KIA	1.953
T-CROSS	VOLKSWAGEN	1.296
SPORTAGE	KIA	1.171
GLORY	DFSK	1.158
OTROS		23.907
TOTAL		31.475

AUTOMÓVIL

Modelo	Marca	Unidades
SOLUTO	KIA	3.678
JOY BLACK	CHEVROLET	1.389
GRAND I10	HYUNDAI	1.093
SWIFT	SUZUKI	1.083
ARRIZO	CHERY	801
OTROS		5.379
TOTAL		13.423

CAMIONETA

Modelo	Marca	Unidades
D-MAX	CHEVROLET	5.245
POER	GWM	955
HILUX	TOYOTA	882
SERIE HFC 1037	JAC	703
RANGER	FORD	680
OTROS		3.808
TOTAL		12.273

CAMIÓN

Modelo	Marca	Unidades
SERIE NLR	CHEVROLET	353
NUEVO DUTRO CITY 514	HINO	276
SERIE HOWO	SINOTRUK	262
SERIE NMR	CHEVROLET	201
SERIE XZU	HINO	201
OTROS		4.119
TOTAL		5.412

VAN

Modelo	Marca	Unidades
KYC V3	KYC	381
X30	SHINERAY	262
SERIE Q22L	KARRY	253
DAILY	IVECO	189
SERIE C37	DFSK	161
OTROS		1.609
TOTAL		2.855

BUS

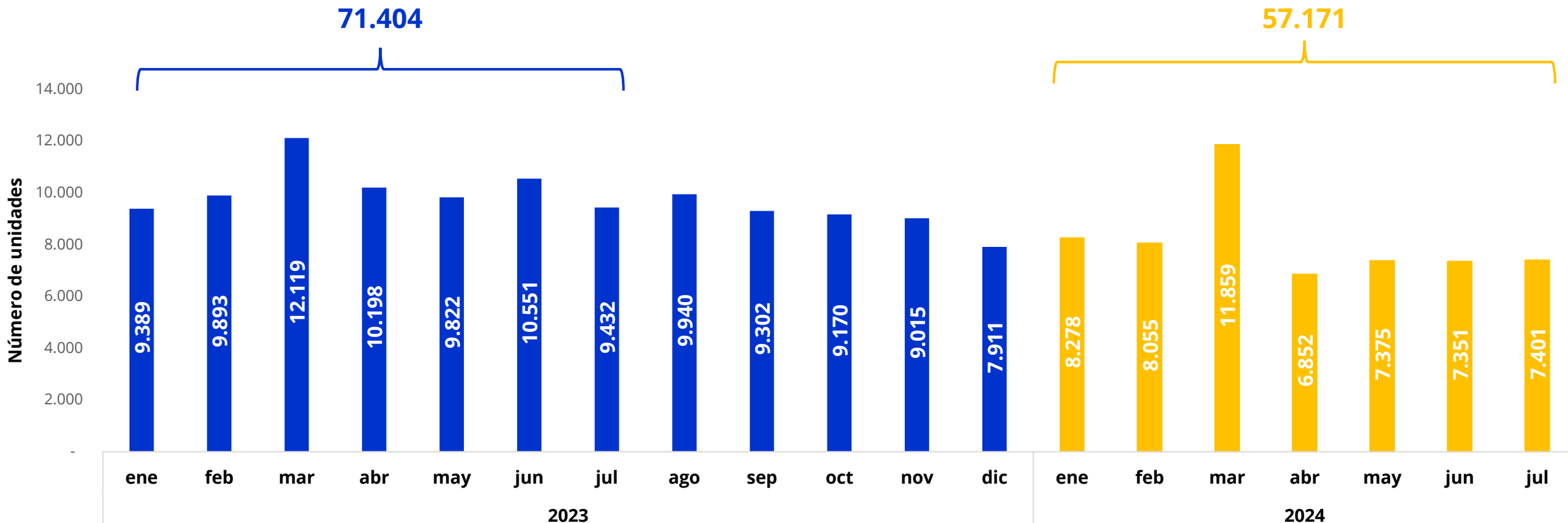
Modelo	Marca	Unidades
SERIE AK8	HINO	289
SERIE FC9 BUS	HINO	46
SERIE RM1	HINO	33
SERIE HD 78 BUS	HYUNDAI	30
SERIE K410	SCANIA	10
OTROS		38
TOTAL		446



VENTAS DE VEHÍCULOS LIVIANOS

7.401 VEHÍCULOS LIVIANOS SE VENDIERON EN JULIO PASADO

VENTAS MENSUALES DE VEHÍCULOS LIVIANOS



FUENTE: SRI ELABORACIÓN: Aeade
 NOTA: Vehículos livianos (automóvil, camioneta y SUV)

Jul 24/23
 ↓ -21,5%

Jul/Jun 24
 ↑ 0,7%

Acu 24/23
 ↓ -19,9%

EN JULIO, LAS VENTAS DE LOS SUV ALCANZARON LAS 4.169 UNIDADES

VENTAS DE VEHÍCULOS LIVIANOS POR SEGMENTO

Segmento	jul-24	jul-23	jul-22	jun-24	Ene-Jul 24	Ene-Jul 23	Ene-Jul 22	Var Jul/Jun 24	Var Jul 24/23	Var Jul 24/22	Var Ene-Jul 24/23	Var Ene-Jul 24/22
SUV	4.169	5.042	5.818	3.957	31.475	37.399	35.158	5,4%	-17,3%	-28,3%	-15,8%	-10,5%
AUTOMOVIL	1.684	2.434	2.185	1.652	13.423	19.372	17.047	1,9%	-30,8%	-22,9%	-30,7%	-21,3%
CAMIONETA	1.548	1.956	2.249	1.742	12.273	14.633	12.980	-11,1%	-20,9%	-31,2%	-16,1%	-5,4%
Total	7.401	9.432	10.252	7.351	57.171	71.404	65.185	0,7%	-21,5%	-27,8%	-19,9%	-12,3%

FUENTE: SRI ELABORACIÓN: Aeade

NOTA: Vehículos livianos (automóvil, camioneta y SUV)

VENTAS DE AUTOMÓVILES Y SUV POR MARCAS – TOP 20

FUENTE: SRI ELABORACIÓN: Aeade



Automóviles y SUV	2023	2023	2024	2024
	Julio	Ene - Jul	Julio	Ene - Jul
KIA	1.981	13.358	1.292	10.141
CHEVROLET	832	7.781	747	5.544
TOYOTA	501	4.114	557	3.269
HYUNDAI	577	3.984	423	3.120
CHERY	554	4.062	282	2.920
SUZUKI	352	2.327	308	2.543
RENAULT	391	3.169	314	2.247
VOLKSWAGEN	186	1.888	169	1.759
NISSAN	92	1.084	150	1.478
MAZDA	219	1.698	149	1.399
JETOUR	318	2.077	151	1.184
DFSK	173	1.383	170	1.183
SHINERAY	273	2.423	129	1.179
CHANGAN	124	930	119	709
CITROEN	59	307	102	623
PEUGEOT	68	614	73	550
DONGFENG	35	347	72	496
FORD	57	492	68	409
JAC	103	629	51	408
BYD	5	48	58	400
OTRAS	576	4.056	469	3.337
TOTAL	7.476	56.771	5.853	44.898

VENTAS DE CAMIONETAS (PICK UP) POR MARCAS – TOP 20

FUENTE: SRI ELABORACIÓN: Aeade

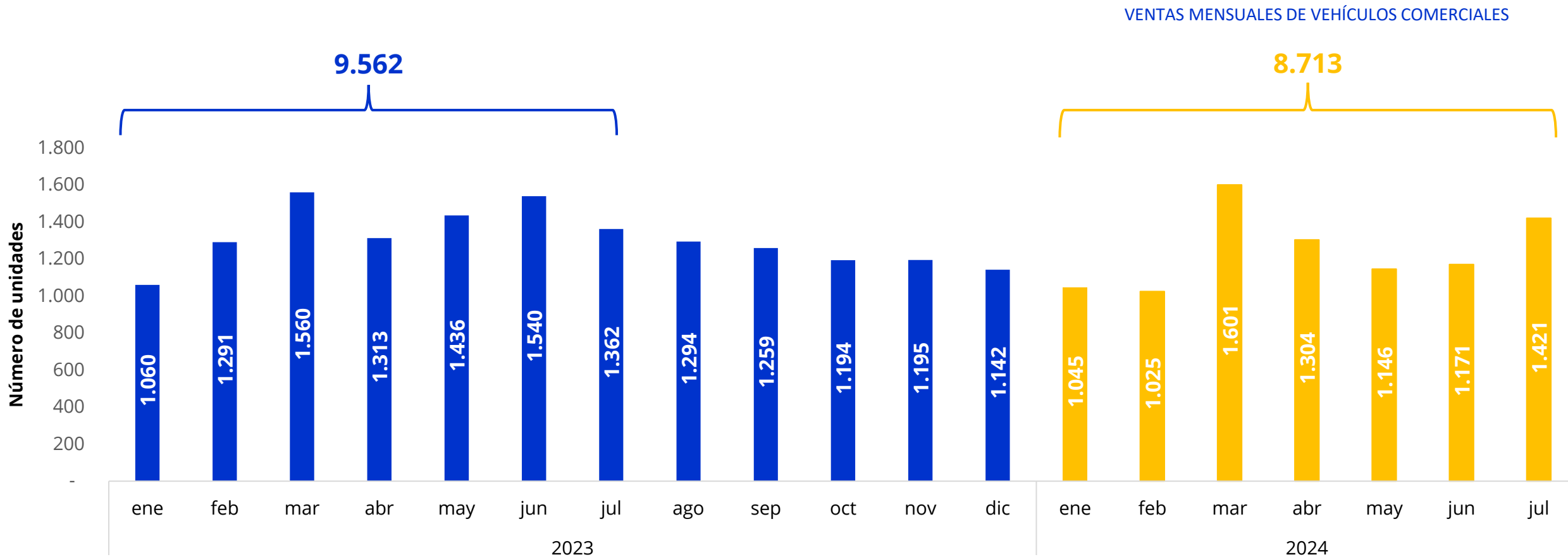


Camionetas (Pick up)	2023	2023	2024	2024
	Julio	Ene - Jul	Julio	Ene - Jul
CHEVROLET	819	5.661	698	5.747
GWM	190	1.710	246	1.554
TOYOTA	152	1.328	110	891
FORD	109	864	106	743
JAC	186	1.329	66	703
JMC	44	309	33	434
DONGFENG	83	662	34	354
RAM	50	595	25	307
ZXAUTO	49	454	49	272
FOTON	31	277	41	240
MITSUBISHI	82	397	24	207
NISSAN	46	291	31	207
CHANGAN	48	230	33	160
KYC	-	-	12	159
MAXUS	13	63	9	82
MAZDA	22	163	11	81
DFSK	18	161	4	56
KARRY	-	-	6	16
DAYUN	3	16	-	13
PEUGEOT	5	64	2	12
OTRAS	6	59	8	35
TOTAL	1.956	14.633	1.548	12.273



VENTAS DE VEHÍCULOS COMERCIALES

UN 21 % AUMENTARON LAS VENTAS DE VEHÍCULOS COMERCIALES, EN JULIO



FUENTE: SRI ELABORACIÓN: Aeade
 NOTA: Vehículos comerciales (Van, Bus, Camión)

Jul 24/23
 ↑ 4,3%

Jul/Jun 24
 ↑ 21,3%

Acu 24/23
 ↓ -8,9%

841 CAMIONES SE VENDIERON EN JULIO, 76 MÁS QUE EN JUNIO

VENTAS DE VEHÍCULOS COMERCIALES POR SEGMENTO

Segmento	jul-24	jul-23	jul-22	jun-24	Ene-Jul 24	Ene-Jul 23	Ene-Jul 22	Var Jul/Jun 24	Var Jul 24/23	Var Jul 24/22	Var Ene-Jul 24/23	Var Ene-Jul 24/22
CAMION	841	836	850	765	5.412	5.913	5.853	9,9%	0,6%	-1,1%	-8,5%	-7,5%
VAN	520	440	366	326	2.855	3.057	2.381	59,5%	18,2%	42,1%	-6,6%	19,9%
BUS	60	86	77	80	446	592	330	-25,0%	-30,2%	-22,1%	-24,7%	35,2%
Total	1.421	1.362	1.293	1.171	8.713	9.562	8.564	21,3%	4,3%	9,9%	-8,9%	1,7%

FUENTE: SRI ELABORACIÓN: Aeade

NOTA: Vehículos comerciales (Van, Bus, Camión)

VENTAS DE BUS Y VAN POR MARCAS – TOP 20

FUENTE: SRI ELABORACIÓN: Aeade



Bus y VAN	2023	2023	2024	2024
	Julio	Ene - Jul	Julio	Ene - Jul
KYC	74	299	75	507
SHINERAY	70	546	42	379
HINO	70	392	58	368
DFSK	42	494	46	329
KARRY	60	399	35	272
FOTON	64	269	28	257
IVECO	-	-	73	189
JMC	-	-	19	132
HYUNDAI	13	170	16	111
CITROEN	-	14	63	100
GOLDEN DRAGON	31	87	25	93
RAM	9	123	12	87
DONGFENG	29	180	11	75
JAC	7	111	13	71
PEUGEOT	4	48	34	65
KING LONG	16	59	6	59
HIGER	4	44	5	39
KIA	3	71	4	35
MERCEDES BENZ	5	121	2	27
OPEL	5	60	8	24
OTRAS	20	162	5	82
TOTAL	526	3.649	580	3.301

VENTAS DE CAMIONES POR MARCAS – TOP 20

FUENTE: SRI ELABORACIÓN: Aeade



Camión	2023	2023	2024	2024
	Julio	Ene - Jul	Julio	Ene - Jul
HINO	162	1.213	145	1.078
SINOTRUK	108	744	133	929
CHEVROLET	89	864	130	885
JAC	129	871	104	598
DONGFENG	55	267	40	306
JMC	102	604	83	305
FOTON	25	255	22	266
FAW TRUCKS	22	230	41	197
FUSO	24	144	26	140
HYUNDAI	32	125	15	104
SHACMAN	16	59	28	92
MERCEDES BENZ	7	73	21	80
UD TRUCKS	14	67	3	44
KYC	-	-	4	44
INTERNATIONAL	7	49	5	41
SDAC WEICHAI	-	-	10	33
SCANIA	2	34	1	30
IVECO	11	49	11	27
QINGLING	3	18	1	27
DAF	1	14	3	24
OTRAS	27	233	15	162
TOTAL	836	5.913	841	5.412



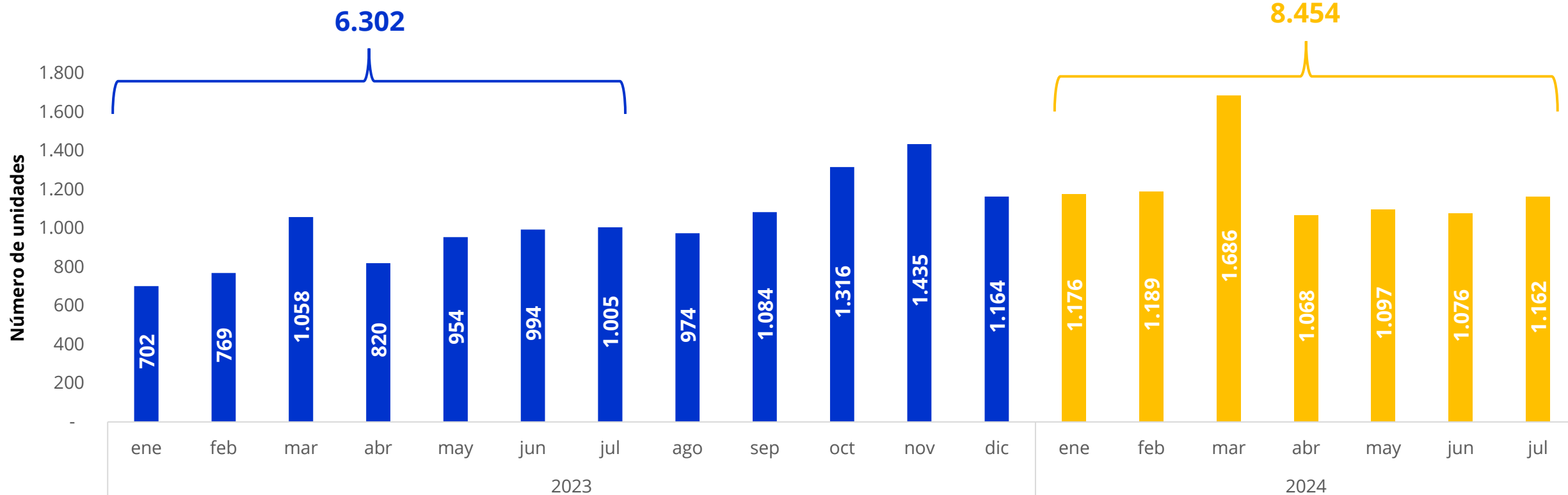
VENTAS DE VEHÍCULOS ELECTRIFICADOS

NOTA: Los vehículos electrificados incluyen las tecnologías MHEV (híbridos ligeros), HEV (híbridos convencionales), PHEV (híbridos enchufables), EREV (eléctricos de rango extendido) y BEV (eléctricos de batería)

ENTRE ENERO Y JULIO SE VENDIERON 8.454 VEHÍCULOS HÍBRIDOS Y ELÉCTRICOS

FUENTE: SRI ELABORACIÓN: Aeade

VENTAS MENSUALES VEHÍCULOS ELECTRIFICADOS



NOTA: Los vehículos electrificados incluyen las tecnologías HEV (híbridos convencionales), PHEV (híbridos enchufables), EREV (eléctricos de rango extendido) y BEV (eléctricos de batería).

A partir de abril de 2024, los vehículos eléctricos de rango extendido (EREV) deben clasificarse como vehículos híbridos de acuerdo a la definición adoptada en la Ley Urgente de Competitividad Energética.

Jul 24/23
↑ 15,6%

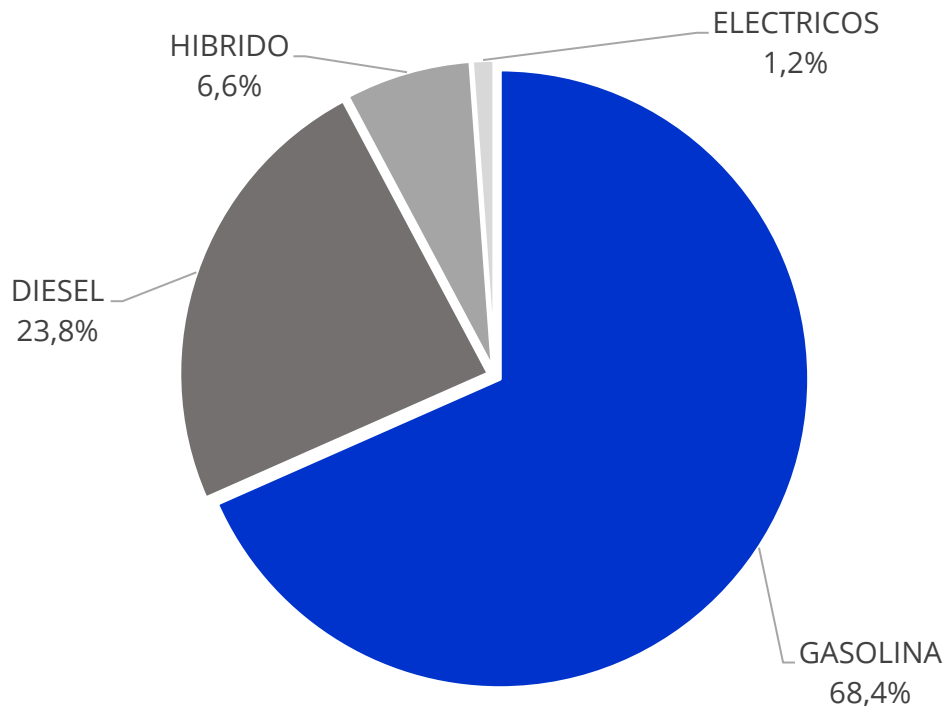
Jul/Jun 24
↑ 8,0%

Acu 24/23
↑ 34,1%

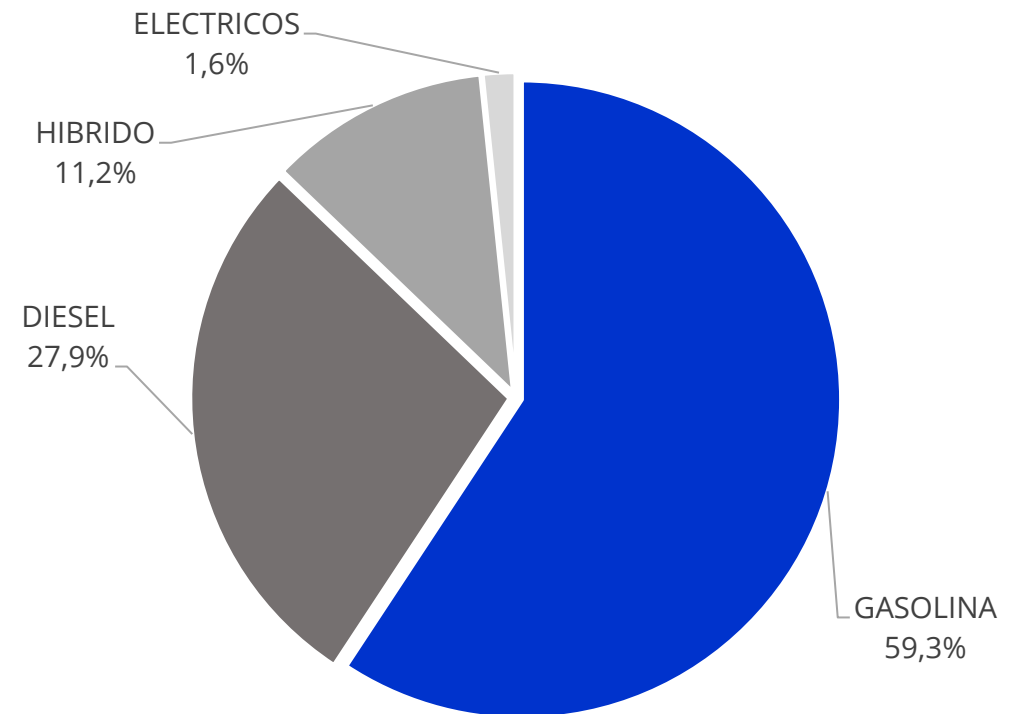
LOS VEHÍCULOS HÍBRIDOS Y ELÉCTRICOS REPRESENTAN EL 12,8 % DE LAS VENTAS

PARTICIPACIÓN POR TIPO DE COMBUSTIBLE

2023
(ene - jul)



2024
(ene - jul)



TOP 20 - MODELOS ELECTRIFICADOS MÁS VENDIDOS

ENE – JUL 2024

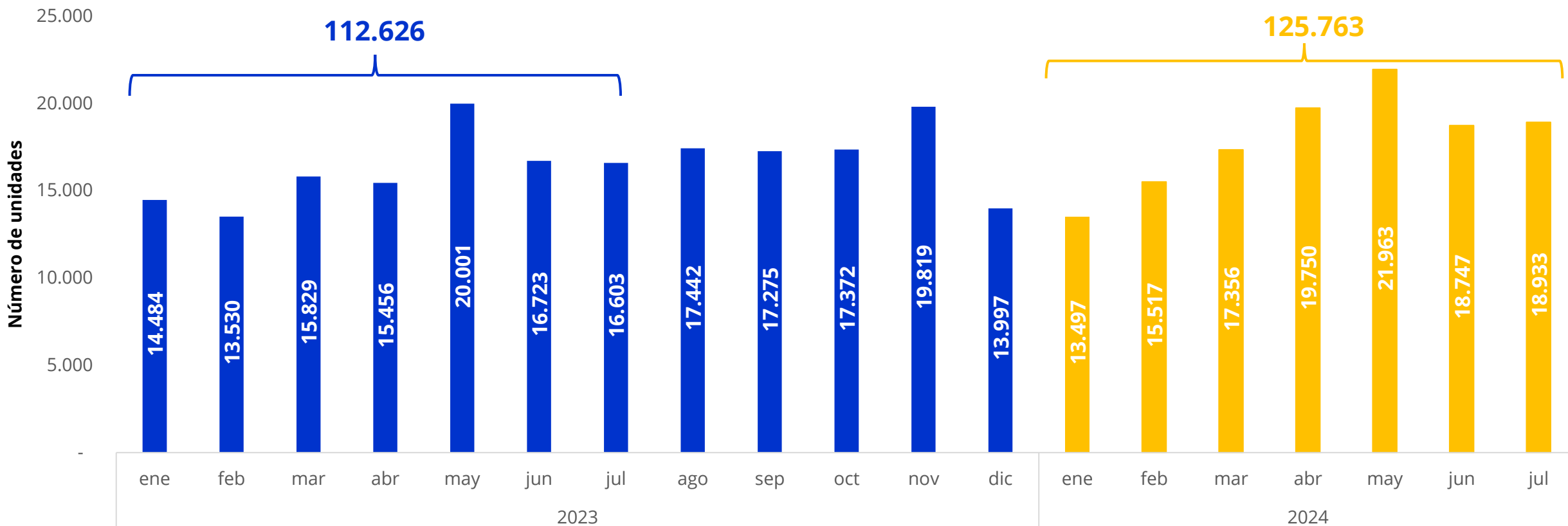
Modelo	Marca	Unidades
SWIFT	SUZUKI	1.083
TIGGO 4	CHERY	734
COROLLA CROSS	TOYOTA	688
X TRAIL	NISSAN	514
TIGGO 7	CHERY	479
MAZDA CX-30	MAZDA	450
GRAND VITARA	SUZUKI	449
HUGE	DONGFENG	366
FRONX	SUZUKI	255
STONIC	KIA	245
CITRÖEN C3	CITROEN	229
XL7	SUZUKI	215
AZKARRA	GEELY	180
RAM 1500	RAM	167
RAV4	TOYOTA	161
HAVAL H6	GWM	141
NEW NIRO	KIA	129
HAVAL ALL NEW H2	GWM	120
SEAGULL	BYD	109
BYD YUAN	BYD	96
OTROS		1.644
TOTAL		8.454



VENTAS DE MOTOS

125.763 MOTOCICLETAS SE VENDIERON EN LOS PRIMEROS SIETE MESES DE 2024

VENTAS MENSUALES DE MOTOS



FUENTE: SRI ELABORACIÓN: Aeade

Jul 24/23
↑ 14,0%

Jul/Jun 24
↑ 1,0%

Acu 24/23
↑ 11,7%

TOP 20 - MARCAS MÁS VENDIDAS DE MOTOCICLETAS

ENE - JUL 2024

Marcas	Unidades
SHINERAY	23.730
DAYTONA	13.812
IGM	8.314
BAJAJ	8.259
RANGER	6.342
TUKO	5.472
LONCIN	5.379
MOTOR UNO	5.359
SUZUKI	5.253
YAMAHA	4.949
HONDA	4.739
Z1	4.081
THUNDER	4.018
DUKARE	3.401
TUNDRA	2.980
FACTORY BIKE	2.396
ICS	2.129
SUKIDA	1.905
TVS	1.737
ZONGSHEN	1.591
OTRAS	9.917
TOTAL	125.763

AEADE

ASOCIACION DE EMPRESAS
AUTOMOTRICES DEL ECUADOR

