

Regional Automotive Market



Published on October 18th, 2024

Regional Market
by the end of September 2024

Distributed for



With the support **AEADE**



Regional automotive market - Summary

In September 2024 in comparison with August 2023: increase in **10,6%** in sales.

Total Vehicles Sales:

- Highest y-o-y decrease: Bolivia (**39.5%**) and Ecuador (**23.3%**)
- Highest y-o-y growth: Venezuela (**146.4%**) and Argentina (**29.5%**)



Light Vehicles Sales:

- Highest y-o-y decrease: Bolivia (**40.9%**), Ecuador (**25.4%**) and Chile (**3.1%**)
- Highest y-o-y growth: Venezuela (**114.1%**), Argentina (**29.3%**) and Brazil (**18.9%**)



Heavy Vehicles Sales:

- Highest y-o-y growth: Venezuela (**223.2%**), Paraguay (**62.8%**) and Argentina (**32.6%**)
- Highest y-o-y decrease: Colombia (**36.8%**) and Bolivia (**18.7%**)

Countries	September 2023	September 2024	Jan - September 2023	Jan - September 2024	% VAR Sep 2024 -2023	% VAR Jan - Sep 2024 -2023
Brazil	197.739	236.334	1.629.633	1.859.025	19,5%	14,1%
Mexico	122.712	121.708	1.014.786	1.121.707	-0,8%	10,5%
Argentina	33.634	43.563	353.002	308.867	29,5%	-12,5%
Chile	27.868	27.121	249.910	232.967	-2,7%	-6,8%
Colombia	15.611	17.144	134.023	135.463	9,8%	1,1%
Peru	14.721	15.249	140.771	126.435	3,6%	-10,2%
Ecuador	10.561	8.098	102.761	83.098	-23,3%	-19,1%
Uruguay	5.319	5.505	43.485	46.474	3,5%	6,9%
Paraguay	2.321	2.496	22.994	24.140	7,5%	5,0%
Bolivia	3.687	2.232	39.460	23.037	-39,5%	-41,6%
Venezuela	655	1.614	5.019	11.690	146,4%	132,9%

America sales

2019	25.389.729
2020	20.817.485
2021	22.014.634
2022	20.876.860
2023	23.247.296

Europe sales

2019	20.930.134
2020	16.714.115
2021	16.882.466
2022	15.071.434
2023	17.890.200

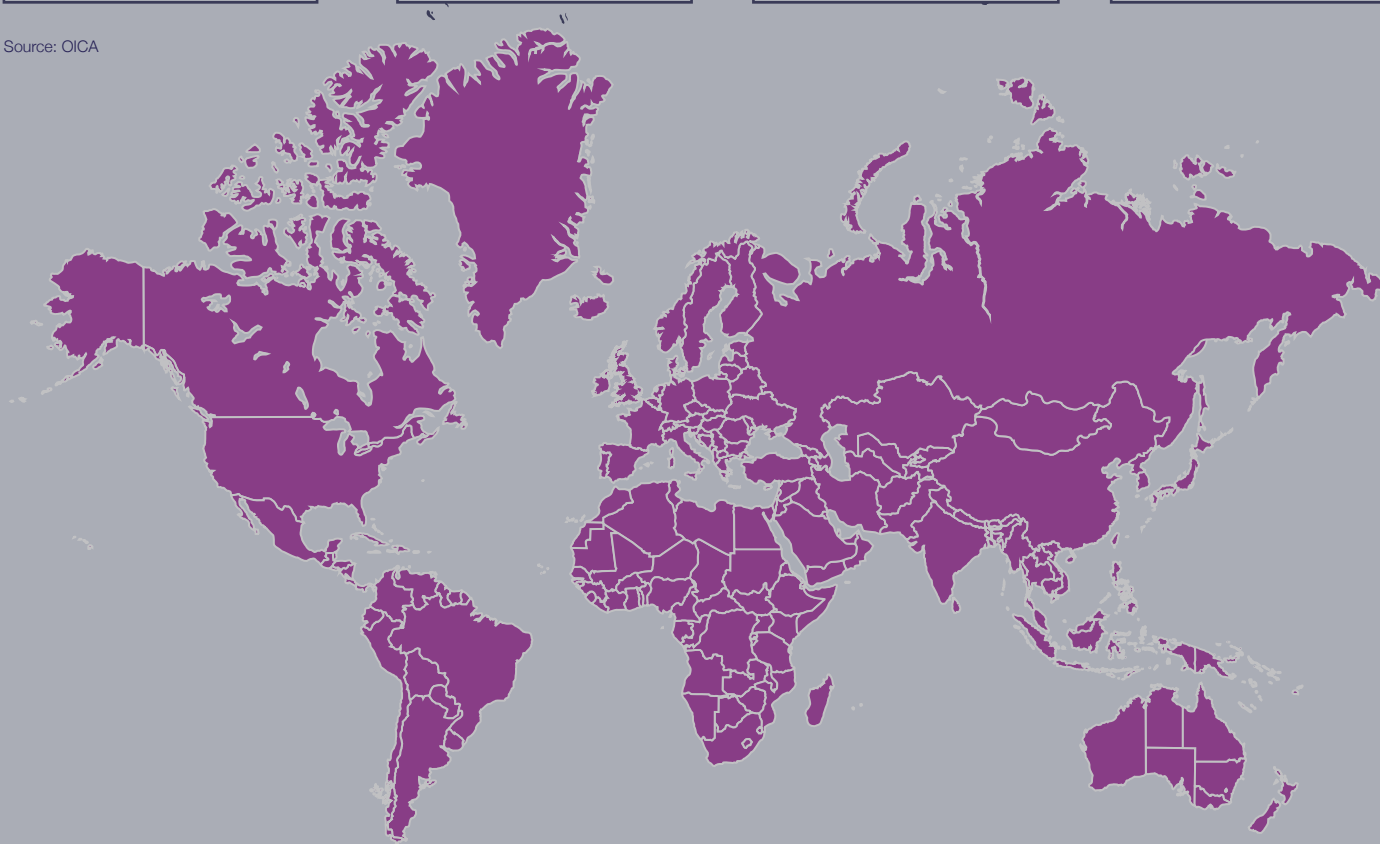
Asia & Oceania sales

2019	43.724.043
2020	40.330.258
2021	42.724.577
2022	45.838.945
2023	50.528.563

Africa sales

2019	1.200.291
2020	925.708
2021	1.133.520
2022	1.075.388
2023	1.049.842

Source: OICA



Historical vehicle sales of



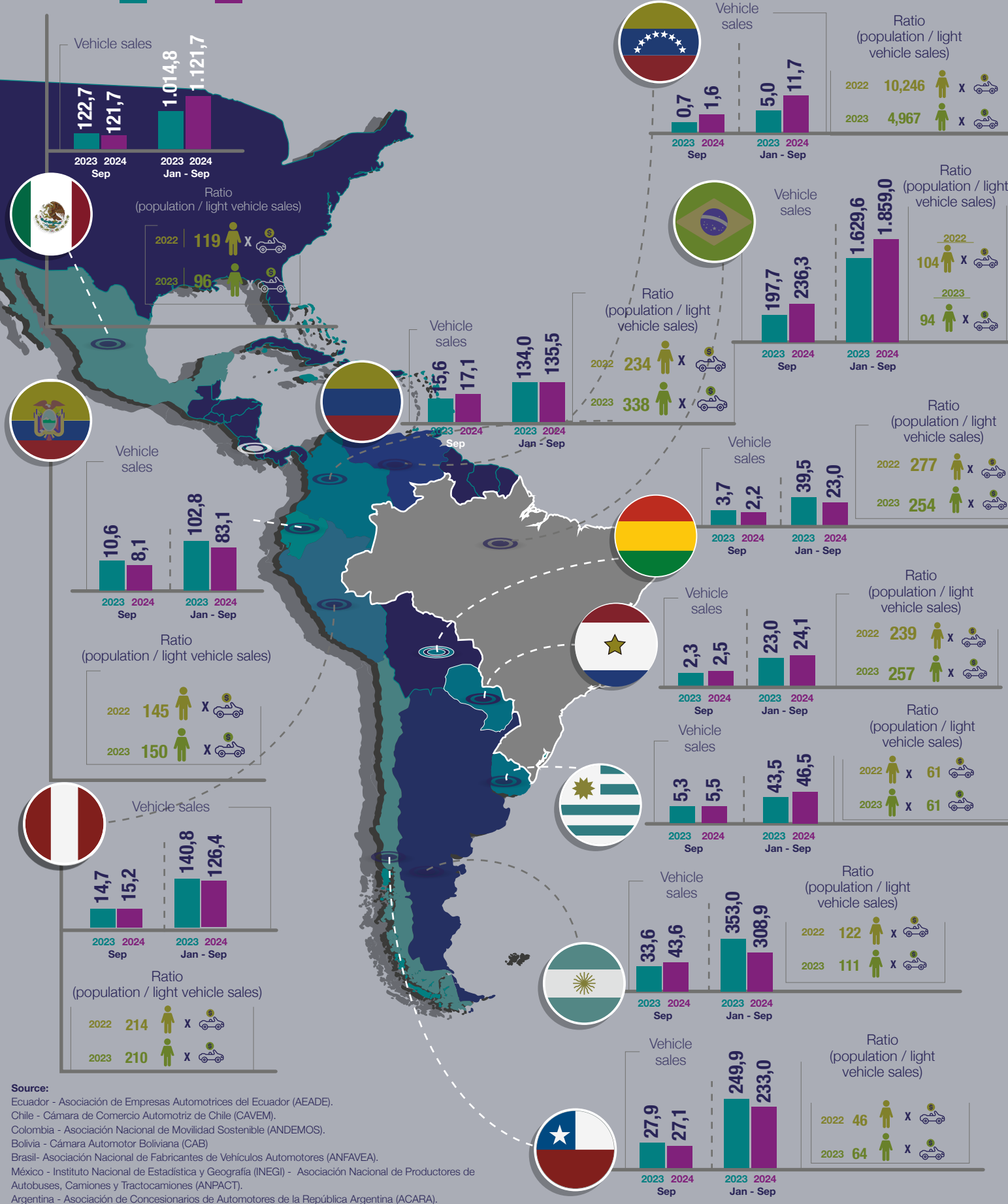
member countries

Countries	2020	2021	2022	2023
Argentina	342.285	383.663	406.792	445.009
Bolivia	29.958	42.693	45.724	51.012
Brazil	2.058.437	2.119.851	2.104.461	2.308.689
Chile	272.107	434.347	445.937	329.588
Colombia	188.665	250.497	262.595	186.826
Ecuador	85.818	115.371	134.170	132.388
Mexico	977.650	1.046.732	1.134.443	1.413.921
Paraguay	24.529	31.798	32.677	30.685
Peru	125.090	174.751	177.543	181.812
Uruguay	36.841	52.329	56.112	61.789
Venezuela	988	1.794	3.998	7.313
Total	4.142.368	4.653.826	4.804.452	5.149.032

Regional Automotive Market

Total Vehicle sales (thousand units)

2023 2024



Source:
 Ecuador - Asociación de Empresas Automotrices del Ecuador (AEADE).
 Chile - Cámara de Comercio Automotriz de Chile (CAVEM).
 Colombia - Asociación Nacional de Movilidad Sostenible (ANDEMOS).
 Bolivia - Cámara Automotor Boliviana (CAB).
 Brasil - Associação Nacional de Fabricantes de Veículos Automotores (ANFAVEA).
 México - Instituto Nacional de Estadística y Geografía (INEGI) - Asociación Nacional de Productores de Autobuses, Camiones y Tractocamiones (ANPACT).
 Argentina - Asociación de Concesionarios de Automotores de la República Argentina (ACARA).
 Venezuela - Cámara Automotriz de Venezuela (CAVENEZ).
 Perú - Asociación Automotriz del Perú (AAP).
 Paraguay - Cámara de Distribuidores de Automotores y Maquinarias (CADAM).
 Uruguay - Asociación de Concesionarios de Marcas de Automotores (ASCOMA).
 Costa Rica - Asociación de Importadores de Vehículos y Maquinaria (Anvema).

Regional Automotive Market

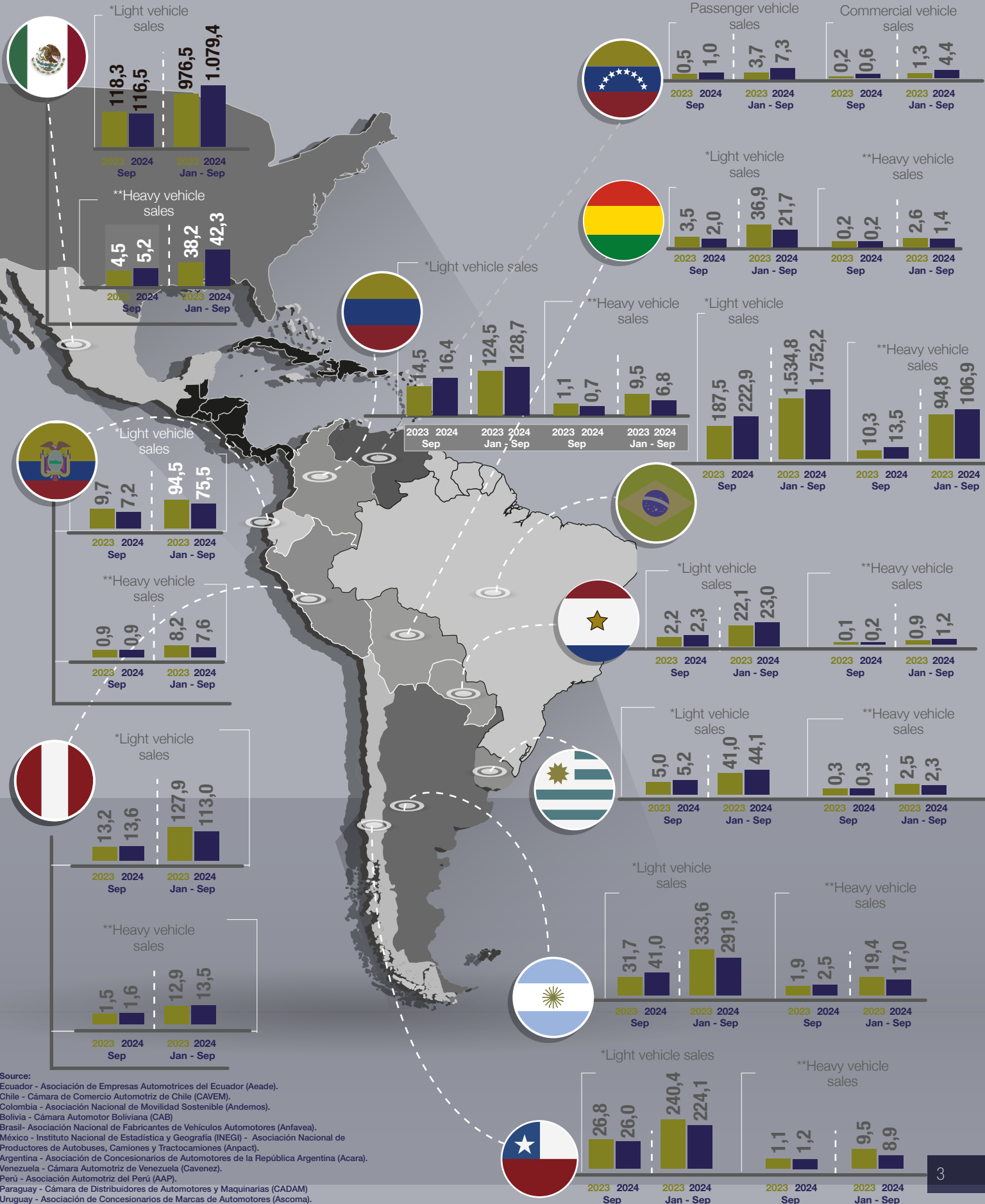
Vehicle sales Light* and heavy**

(thousand units)

2023 2024

*Light vehicles: automobiles, pickups, SUV, VAN

** Heavy vehicles: trucks and buses



Source:
 Ecuador - Asociación de Empresas Automotrices del Ecuador (Aeade).
 Chile - Cámara de Comercio Automotriz de Chile (CAVEM).
 Colombia - Asociación Nacional de Movilidad Sostenible (Andemos).
 Bolivia - Cámara Automotor Boliviana (CAB).
 Brasil - Asociación Nacional de Fabricantes de Vehículos Automotores (Anfavea).
 México - Instituto Nacional de Estadística y Geografía (INEGI) - Asociación Nacional de Productores de Autobuses, Camiones y Tractocamiones (Anpact).
 Argentina - Asociación de Concesionarios de Automotores de la República Argentina (Acara).
 Venezuela - Cámara Automotriz de Venezuela (Cavenez).
 Perú - Asociación Automotriz del Perú (AAP).
 Paraguay - Cámara de Distribuidores de Automotores y Maquinarias (CADAM).
 Uruguay - Asociación de Concesionarios de Marcas de Automotores (Ascorma).

Regional Automotive Market

Vehicle sales hybrid and electric

Mexico (Jan - Sep)			
	2023	2024	VAR%
BEV	9.024	18.761	107,9%
PHEV	4.029	5.179	28,5%
HEV	36.218	62.708	73,1%
TOTAL	49.271	86.648	75,9%

Colombia (Jan - Sep)			
	2023	2024	VAR%
BEV	2.478	4.592	85,3%
PHEV	1.074	1.226	14,2%
HEV	18.583	27.212	46,4%
TOTAL	22.135	33.030	49,2%

Bolivia (Jan - Sep)			
	2023	2024	VAR%
BEV	68	55	-19,1%
PHEV	-	-	-
HEV	241	1.080	348,1%
TOTAL	309	1.135	267,3%

Brazil (Jan - Sep)			
	2023	2024	VAR%
BEV	7.702	45.658	492,8%
PHEV	19.795	38.243	93,2%
HEV	29.990	38.647	28,9%
TOTAL	57.487	122.548	113,2%

Ecuador (Jan - Sep)			
	2023	2024	VAR%
BEV	505	962	90,5%
PHEV	263	307	16,7%
HEV	7.592	9.466	24,7%
TOTAL	8.360	10.735	28,4%

Peru (Jan - Sep)			
	2023	2024	VAR%
BEV	185	305	64,9%
PHEV	205	192	-6,3%
HEV	2.822	4.513	59,9%
TOTAL	3.212	5.010	56,0%

Chile (Jan - Aug)			
	2023	2024	VAR%
BEV	887	2.247	153,3%
PHEV	278	696	150,4%
HEV	4.155	7.481	80,0%
TOTAL	5.320	10.424	95,9%

Paraguay (Jan - Sep)			
	2023	2024	VAR%
BEV	167	301	80,2%
PHEV	133	192	44,4%
HEV	817	1.056	29,3%
TOTAL	1.117	1.549	38,7%

Argentina** (Jan - Jun)			
	2023	2024	VAR%
BEV	138	317	129,7%
PHEV	137	94	-31,4%
HEV	4.317	5.758	33,4%
TOTAL	4.648	6.169	32,7%

Imports data

*Information available period Jan - Aug 2024

**Information available period Jan - Jun 2024

Source:
 Ecuador - Asociación de Empresas Automotrices del Ecuador (Aeade).
 Chile - Asociación Nacional Automotriz de Chile A.G. (ANAC).
 Colombia - Asociación Nacional de Movilidad Sostenible (Andemos).
 Bolivia - Cámara Automotor Boliviana (CAB)
 Brasil - Asociación Nacional de Fabricantes de Vehículos Automotores (Anfavea).
 México - Instituto Nacional de Estadística y Geografía (INEGI) - Asociación Nacional de Productores de Autobuses, Camiones y Tractocamiones (Anpact).
 Argentina - Asociación de Concesionarios de Automotores de la República Argentina (Acara).
 Venezuela - Cámara Automotriz de Venezuela (Cavenez).
 Perú - Asociación Automotriz del Perú (AAP).
 Paraguay - Cámara de Distribuidores de Automotores y Maquinarias (CADAM)
 Costa Rica - Asociación de Importadores de Vehículos y Maquinaria (Anvema).

Nomenclature:

BEV (Battery Electric Vehicle)
 EREV (Extended Range Electric Vehicle)
 PHEV (Plug-In Hybrid Electric Vehicle)
 HEV (Hybrid Electric Vehicle)



ALADDA

Asociación Latinoamericana de
Distribuidores de Automotores



In cooperation with:



Developed by:



Contact us

+593 (2) 226 9052 aeade@aeade.net www.aeade.net

