

FACTURACIÓN DEL SECTOR AUTOMOTOR

Diciembre 2024

Publicado el 24 de febrero de 2025



Análisis de la facturación total de las actividades económicas

(ventas locales + exportaciones)

Según el Servicio de Rentas Internas, en el 2024 el sector privado reportó un total de USD **242.442** millones en facturación, lo que representa un crecimiento del **2,2%** frente a lo reportado en el 2023 (USD **5.248** millones más) y una variación del **5,7%** frente a lo reportado en el 2022 (USD **13.081** millones más).

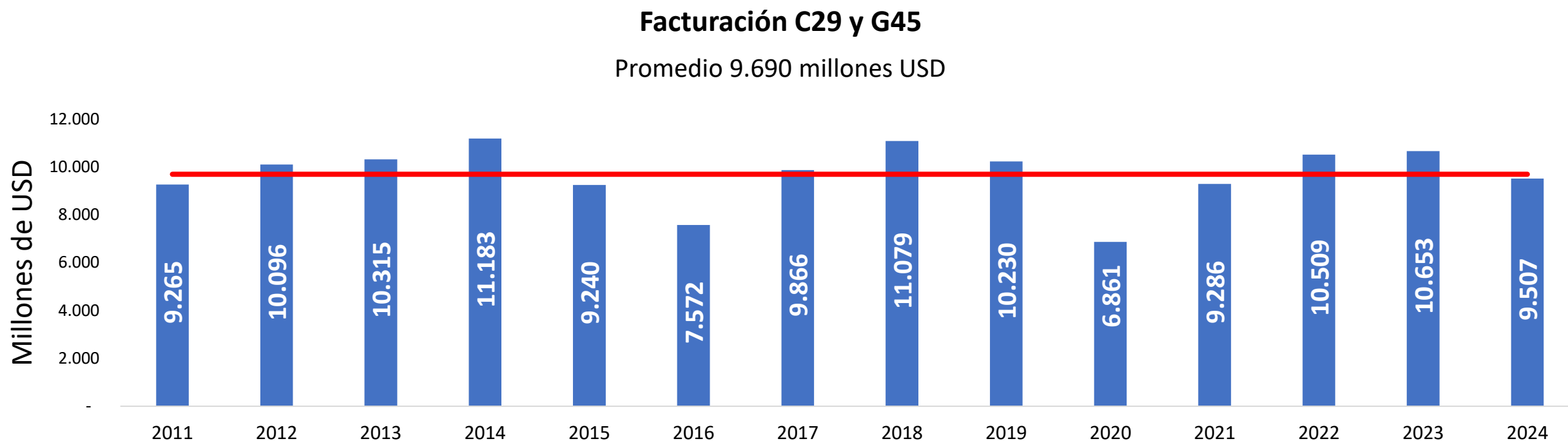
Facturación Histórica Enero - Diciembre



Tabla N1: Ventas locales + exportaciones		2023		2024		Variación Dic 2024/2023	Variación Ene - Dic 2024/2023
Actividad económica		Diciembre	Ene - Dic	Diciembre	Ene - Dic		
G	Comercio al por mayor y al por menor	12.673	103.396	12.893	109.390	1,7%	5,8%
C	Industrias manufactureras	3.647	33.866	3.712	34.702	1,8%	2,5%
A	Agricultura, ganadería, silvicultura y pesca	3.193	21.946	3.669	22.119	14,9%	0,8%
H	Transporte y almacenamiento	2.163	12.524	2.044	12.113	-5,5%	-3,3%
M	Actividades profesionales, científicas y técnicas	1.908	9.639	1.497	9.372	-21,5%	-2,8%
B	Explotación de minas y canteras	688	8.343	764	8.307	11,0%	-0,4%
K	Actividades financieras y de seguros	601	6.434	667	6.808	11,0%	5,8%
F	Construcción	1.188	5.882	971	5.852	-18,3%	-0,5%
J	Información y comunicación	621	5.153	563	5.090	-9,3%	-1,2%
Q	Actividades de atención de la salud humana	955	5.210	918	4.713	-3,8%	-9,5%
N	Actividades de servicios administrativos y de apoyo	730	4.460	725	4.646	-0,7%	4,2%
D	Suministro de electricidad, gas, vapor y aire acondicionado	396	4.075	336	4.303	-15,2%	5,6%
I	Actividades de alojamiento y de servicio de comidas	605	3.322	516	3.331	-14,8%	0,2%
L	Actividades inmobiliaria	682	4.728	438	3.118	-35,8%	-34,1%
S	Otras actividades de servicios	635	2.809	557	2.893	-12,2%	3,0%
P	Enseñanza	315	2.702	304	2.831	-3,6%	4,8%
Otros		346	2.704	325	2.854	-5,9%	5,5%
Total		31.345	237.193	30.898	242.442	-1,4%	2,2%

La facturación del comercio al por mayor y menor (G), en 2024 creció un **5,8%** frente al 2023.

Actividades financieras y de seguros (K), también presentó uno de los mayores crecimientos interanuales, con **5,8%** más que en 2023. Actividades inmobiliarias (L) fue la actividad que presentó mayor decrecimiento en 2024 con relación al 2023: **-34,1%**.



- La facturación del sector automotor en 2024 fue de USD **9.507** millones (USD **1.146** millones menos que en el 2023), lo que representa un decrecimiento interanual del **10,8%**. Frente al 2022, presentó una variación del **9,5%**, lo que equivale a **1.002** millones menos.

Tabla 2: Ventas totales más exportaciones	2023		2024		Variación Diciembre 2024 / 2023	Variación Ene - Dic 2024 / 2023
	Diciembre	Ene - Dic	Diciembre	Ene - Dic		
Total facturación	31.345	237.193	30.898	242.442	↓ -1%	↑ 2%
(C)Industria manufacturera y (G)Comercio	16.319	137.262	16.604	144.092	↑ 2%	↑ 5%
C29 - Fabricación de vehículos automotores	78	892	77	683	↓ -2%	↓ -23%
G45 - Comercio y reparación de vehículos automotores y motocicletas.	1.020	9.761	949	8.824	↓ -7%	↓ -10%
C29 + G45	1.098	10.653	1.026	9.507	↓ -7%	↓ -11%

La facturación del sector automotor en 2024 fue de USD **9.507** millones, lo cual representa un **11%** menos que lo facturado en el 2023.

La fabricación de vehículos automotores facturó USD **683** millones, un **23%** menos que en 2023. Mientras que, el comercio y reparación de vehículos automotores y motocicletas facturó USD **8.824** millones, un **-10%** menos que en el 2023.



C29 – Fabricación de vehículos automotores.

↓ -23%



G45 – Comercio y Reparación de vehículos automotores.

↓ -10%



C29 + G45 – Sector Automotor

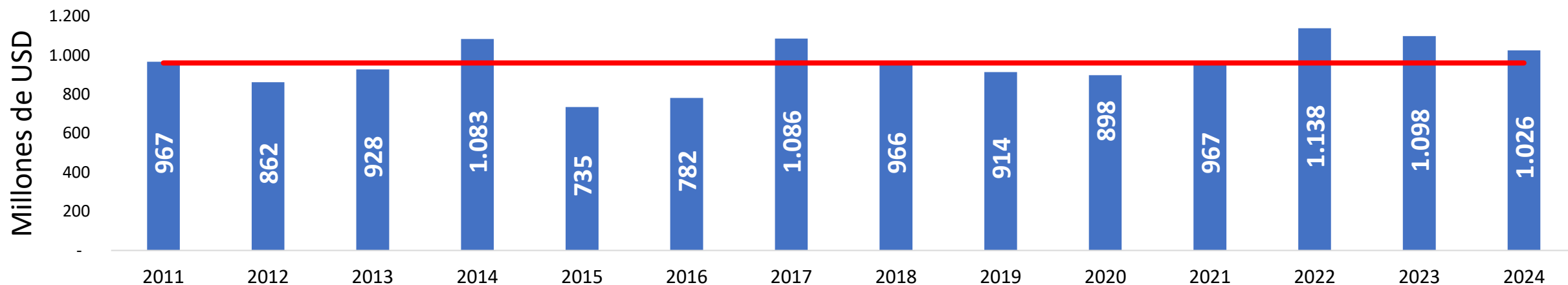
↓ -11%



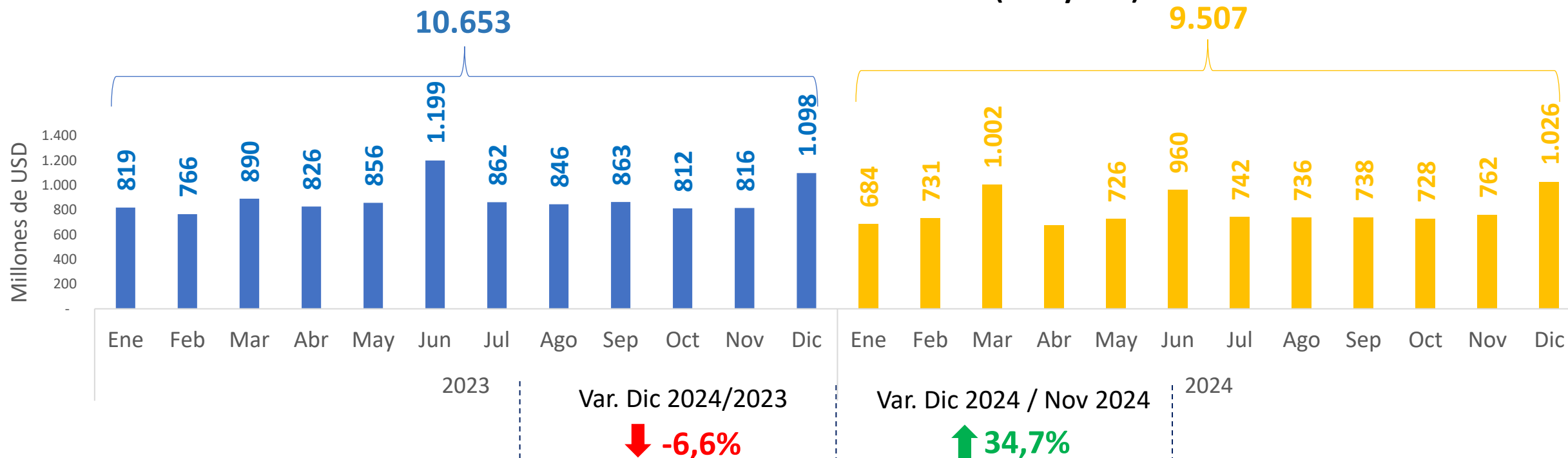
En diciembre de 2024, la facturación del sector automotor registró un decrecimiento interanual del **-6,6%** con respecto a diciembre del 2023 y una variación mensual positiva del **34,7%** en comparación con el mes anterior (noviembre)

Facturación C29 y G45 (Diciembre)

Promedio 961 millones USD



Facturación mensual del sector automotor (G45 y C29)



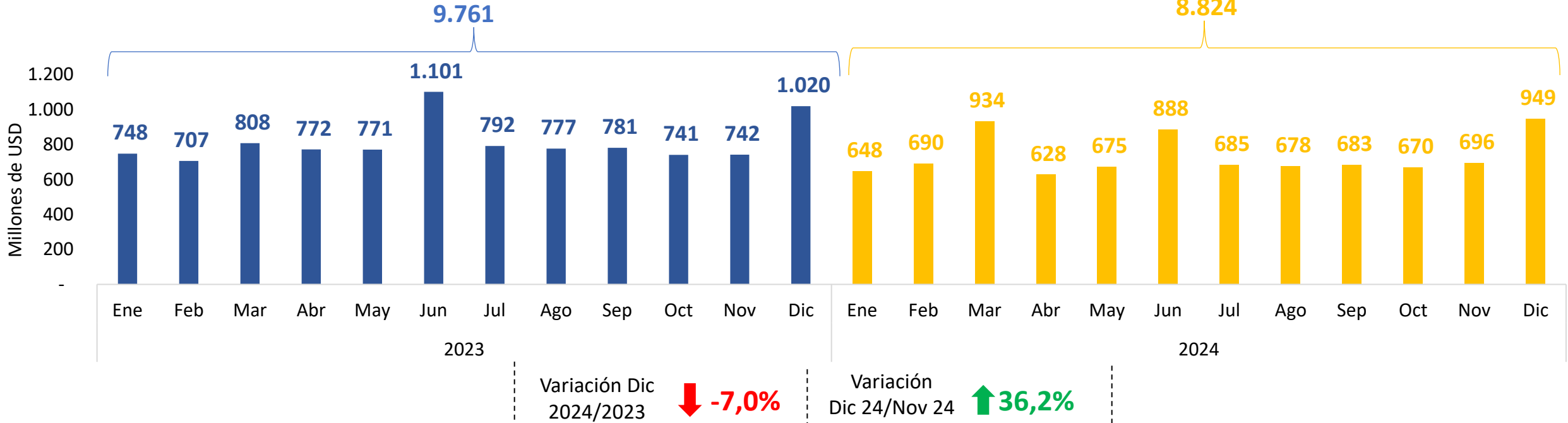
Fuente: SRI - Saiku

G45: Comercio y reparación de vehículos automotores y motocicletas - C29: Fabricación de vehículos automotores, remolques y semirremolques.

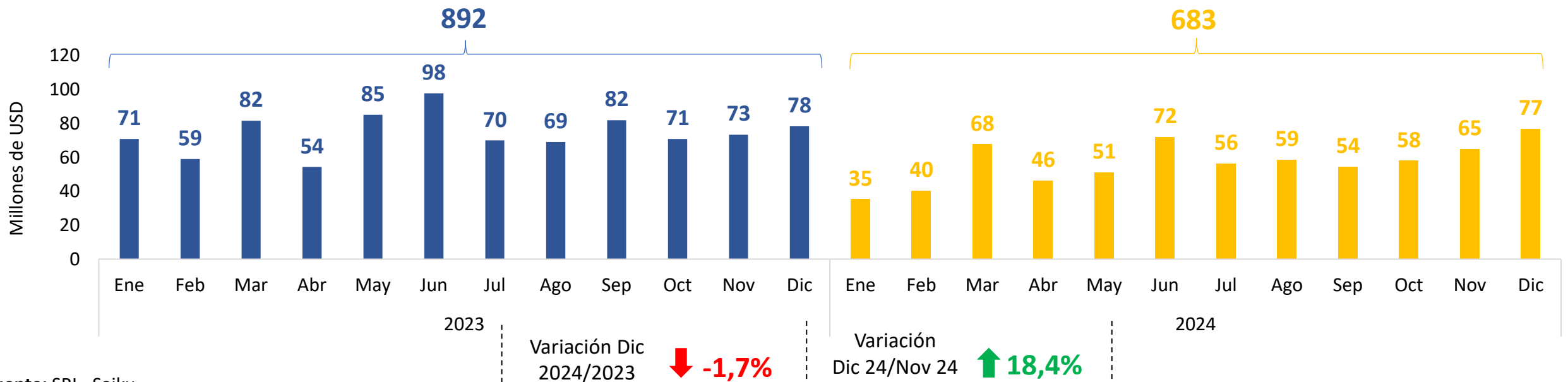
Facturación mensual del sector automotor C29 y G45

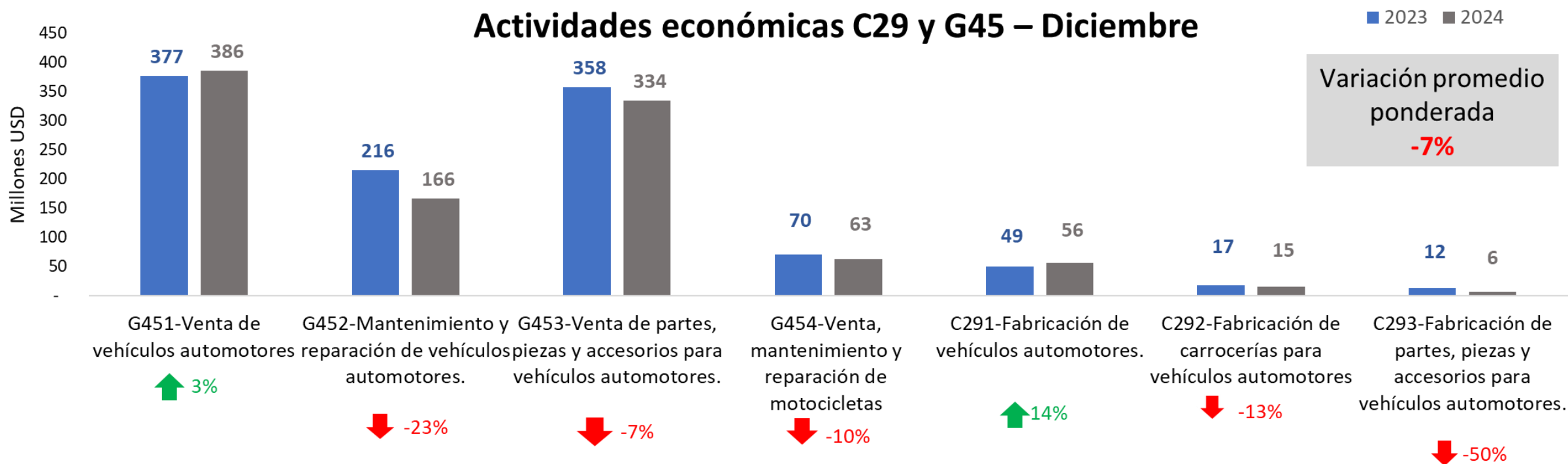
En diciembre del 2024, la facturación decreció **-7,0%** en G45 y decreció **-1,7%** en C29, en comparación con diciembre 2023

G45 - Comercio y reparación de vehículos automotores y motocicletas



C29 - Fabricación de vehículos automotores, remolques y semirremolques



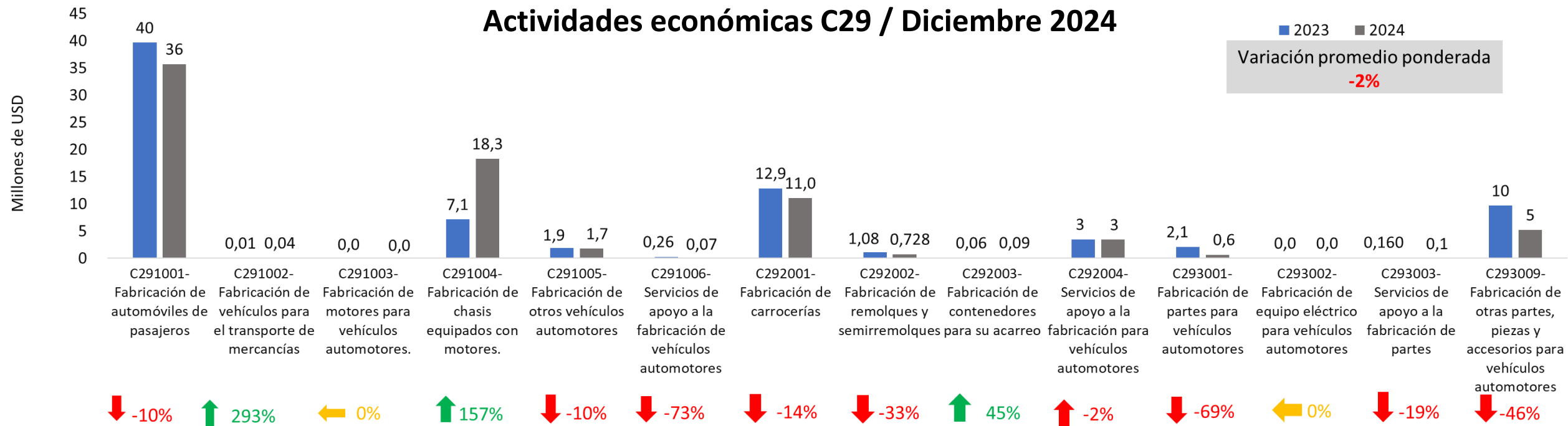


- La venta de vehículos automotores (G451), registró una facturación de USD **386** millones en diciembre 2024 (USD **9,5** millones más que en diciembre del 2023), lo que representa un crecimiento del **3%**.
- La fabricación de vehículos automotores (C291) registró una facturación de USD **56** millones (USD **6,8** millones más que en diciembre del 2023), lo que representa un crecimiento del **14%**.
- Fabricación de partes, piezas y accesorios para vehículos automotores (C293) fue la actividad que registró mayor variación anual negativa con un **50%**.



C29 - Fabricación de vehículos automotores, remolques y semirremolques

Actividades económicas C29 / Diciembre 2024



Actividades económicas C29 / Ene-Dic 2024

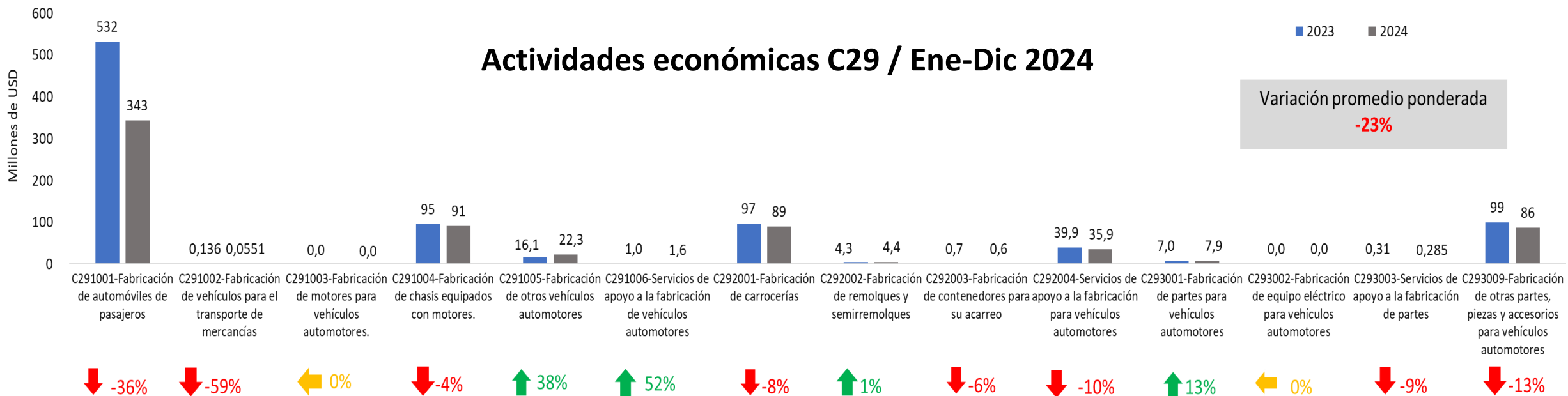
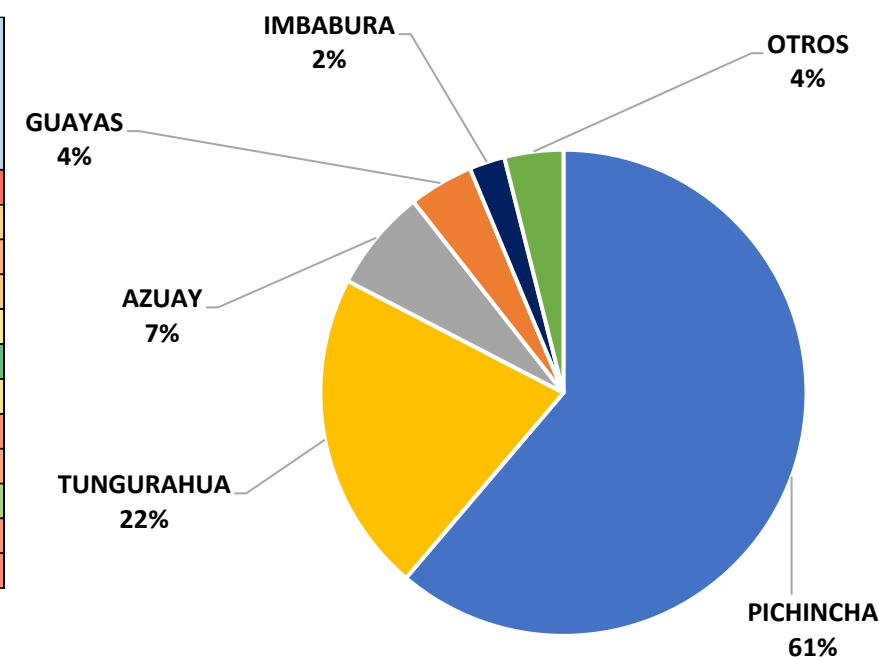



Tabla N3: Facturación C29 por provincias	2023		2024		Variación Dic 2024 / 2023	Variación Ene - Dic 2024 / 2023
	Diciembre	Ene - Dic	Diciembre	Ene - Dic		
PICHINCHA	50,8	619,4	41,8	417,9	-17,6%	-32,5%
TUNGURAHUA	11,9	153,5	24,1	146,1	102,6%	-4,8%
AZUAY	3,9	53,7	3,4	46,4	-13,3%	-13,5%
GUAYAS	6,5	31,9	3,3	29,4	-48,6%	-7,9%
IMBABURA	1,2	14,4	1,5	16,2	27,3%	12,2%
COTOPAXI	0,7	3,5	0,2	11,4	-73,2%	225,9%
CHIMBORAZO	0,4	5,6	0,8	6,4	81,9%	13,7%
SANTO DOMINGO DE LOS TSACHILAS	1,4	4,0	0,2	3,1	-85,4%	-22,3%
MANABI	0,5	2,5	0,1	2,1	-83,1%	-16,0%
EL ORO	0,3	0,5	0,9	1,1	241,6%	120,1%
OTRAS PROVINCIAS	0,8	3,3	0,7	2,7	-11,6%	-20,1%
Total	78,4	892,4	77,0	682,8	-1,7%	-23,5%

Actividades económicas C29 / Ene - Dic 2024

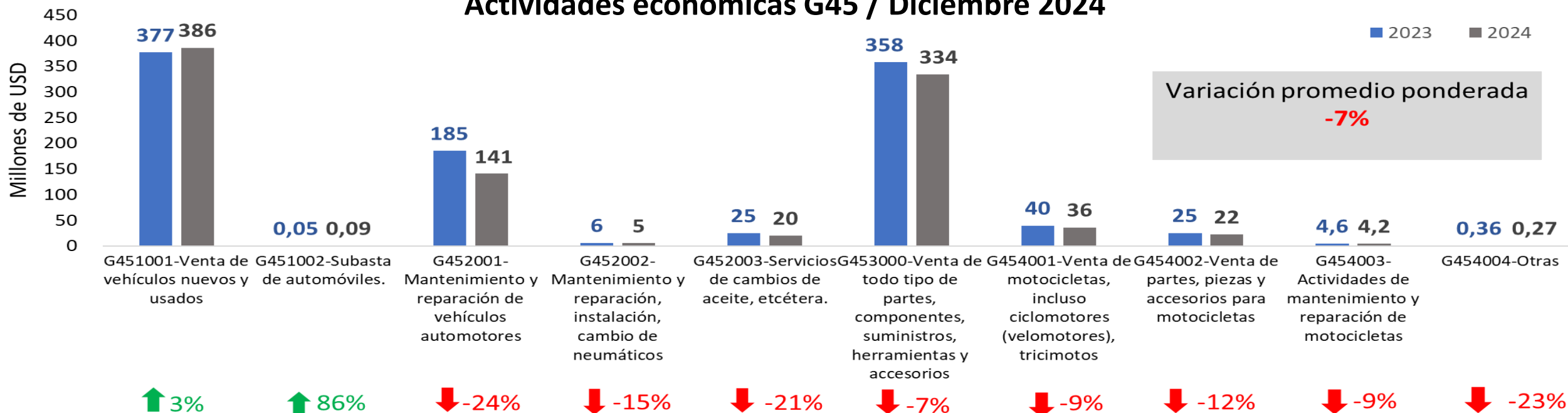


- Las provincias que tienen mayor participación en la facturación del CIU C29 en 2024 son Pichincha (**61%**) y Tungurahua (**22%**).
- Las provincias con mayor crecimiento interanual fueron El Oro con **241,6%** y Tungurahua con **102,6%** en comparación a diciembre del 2023. Las provincias que tuvieron mayor decrecimiento fueron Santo Domingo de los Tsáchilas con un **-85,4%** y Manabí con un **-83,1%**.

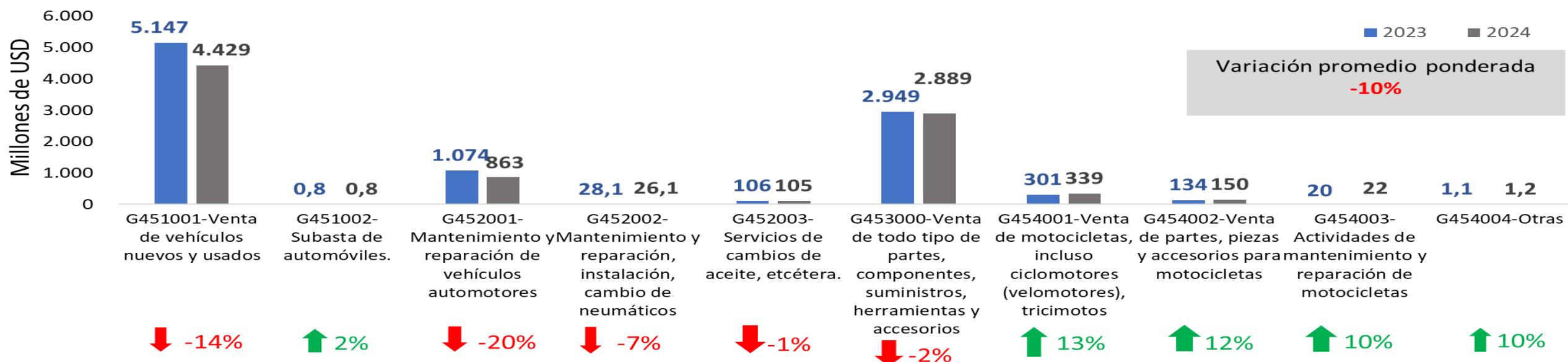
A background image showing a mechanic in a blue shirt working on the engine of a car. The image is semi-transparent and overlaid with a blue diagonal banner at the top. The text is centered over the image.

G45 - Comercio y reparación de vehículos automotores y motocicletas

Actividades económicas G45 / Diciembre 2024

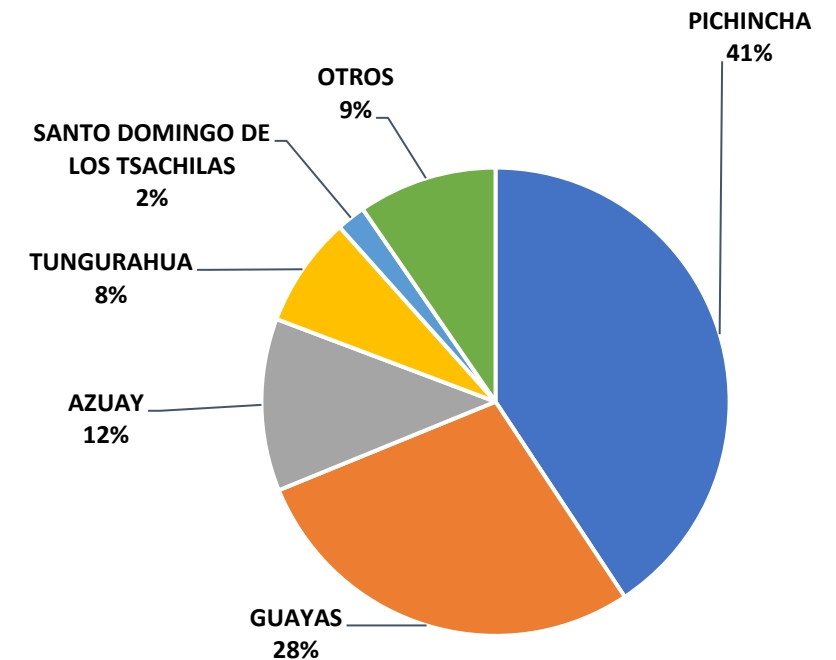


Actividades económicas G45 / Ene-Dic 2024



Actividades económicas G45 / Ene - Dic 2024

Tabla N4: Facturación G45 por provincias	2023		2024		Variación Diciembre 2024 / 2023	Variación Ene - Dic 2024 / 2023
	Diciembre	Ene - Dic	Diciembre	Ene - Dic		
PICHINCHA	365,4	4.265,8	350,1	3.590,4	-4,2%	-15,8%
GUAYAS	285,6	2.522,1	267,6	2.483,4	-6,3%	-1,5%
AZUAY	109,3	1.103,8	106,1	1.051,1	-2,9%	-4,8%
TUNGURAHUA	73,4	808,3	64,4	675,9	-12,3%	-16,4%
SANTO DOMINGO DE LOS TSACHILAS	23,3	175,6	23,9	175,9	2,8%	0,2%
MANABI	32,7	174,2	24,7	165,3	-24,4%	-5,1%
EL ORO	22,2	136,4	20,3	124,5	-8,6%	-8,7%
IMBABURA	14,1	109,5	12,2	87,5	-13,6%	-20,1%
LOS RIOS	15,8	84,7	14,9	87,3	-5,6%	3,1%
LOJA	12,2	74,5	11,7	71,4	-4,4%	-4,1%
OTRAS PROVINCIAS	65,6	306,1	52,7	311,6	-19,6%	1,8%
TOTAL	1.019,6	9.760,7	948,6	8.824,4	-7,0%	-9,6%



- Las provincias que tienen mayor participación en la facturación del CIU G45 en 2024 son Pichincha (**41%**) y Guayas (**28%**).
- En diciembre del 2024 frente al mismo mes del 2023, la única provincia que reportó crecimiento en su facturación fue Santo Domingo de los Tsáchilas con **2,8%**. Mientras que las provincias que presentaron mayor decrecimiento fueron Manabí (**-24,4%**) e Imbabura (**-13,6%**).



AEADE

ASOCIACION DE EMPRESAS
AUTOMOTRICES DEL ECUADOR