



SECTOR AUTOMOTOR

en cifras

Publicación
exclusiva para los
afiliados de AEADE

Noviembre 2021 - No.63

Publicado el 23 de diciembre del 2021

Núñez De Vela E-3-13 y Atahualpa
Edificio Torre del Puente, Piso 10
Teléfono: 02 226 9062 / 226 9056
226 4925 / 226 4927
Quito - Ecuador

SECTOR AUTOMOTOR

en cifras

- 1 Perfil del sector automotor del Ecuador
- 2 Resumen de cifras
- 3 Ventas de vehículos
- 5 Ventas de vehículos ensamblados
- 6 Nuevas tecnologías
- 7 Importación de vehículos
- 8 Exportación de vehículos

- 9 Importación de neumáticos
- 10 Exportación de neumáticos
- 11 Importación de motos
- 12 Ventas de motos
- 13 Indicadores coyunturales
- 14 Indicadores macroeconómicos
- 15 Parque automotor ecuatoriano



Generación de puestos de trabajo 2019

Total de empleos 2019: 182.491

Fuente: Encuesta Nacional de Empleo, Desempleo y Subempleo. (ENEMDU), 2019



Fabricación de vehículos

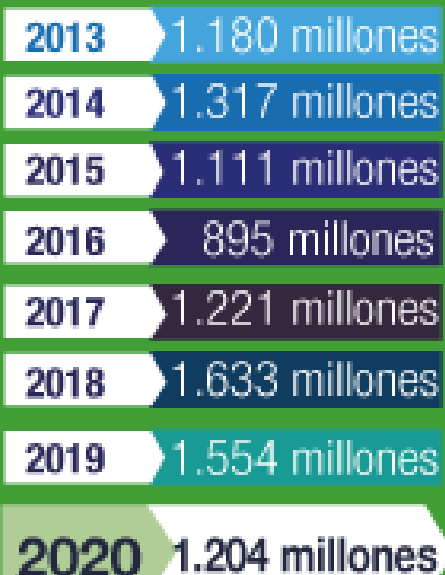
Actividad	# trabajadores
Fabricación de vehículos, carrocerías, remolques y semirremolques	8.728
Fabricación de autopartes	2.645
Subtotal	11.373



Comercio y reparación de vehículos y motocicletas

Actividad	# trabajadores
Venta de vehículos	16.662
Mantenimiento de vehículos	110.552
Venta de autopartes	32.531
Venta y mantenimiento de motocicletas	11.373
Subtotal	171.118

Tributos (empresas importadoras y ensambladoras)



1 Fuente: Servicio Nacional de Aduana del Ecuador (SENAE), 2021; Servicio de Rentas Internas (SRI), 2021

Indicadores macroeconómicos

Balanza comercial total (Octubre 2021)	386 millones USD FOB
Precio promedio del petróleo WTI (Octubre 2021)	81,36 USD
Inflación anual (Noviembre 2021)	1,84%
Variación anual del PIB (Ene-Dic 2020/2019)	-7,8 %

Fuente: Banco Central del Ecuador (BCE), 2021

Crédito



Consumo:

Ene - Oct 2021
USD 4.636 millones

Fuente: Superintendencia de Bancos, 2021

Mercado de vehículos livianos* y comerciales**



Importación (CBU)

Ene - Nov 2021
87.396
unidades



Ventas de ensamblados:

Ene - Nov 2021
14.813
unidades



Exportación:

Ene - Nov 2021
183
unidades



Ventas totales:

Ene - Nov 2021
109.770
unidades

*Vehículos livianos: automóviles, camionetas, SUV **Vehículos comerciales: VAN, camionetas, buses



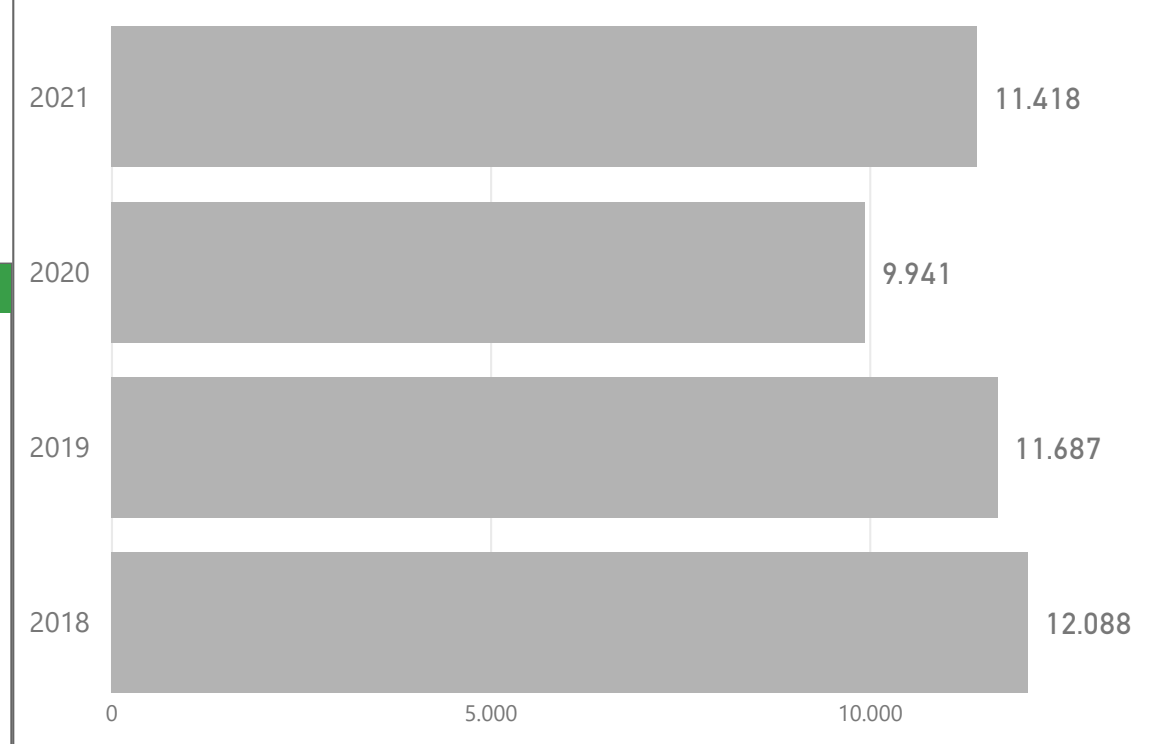
Fuente: Servicio Nacional de Aduana del Ecuador (Senae), 2021;
Asociación de Empresas Automotrices del Ecuador (Aeade), 2021



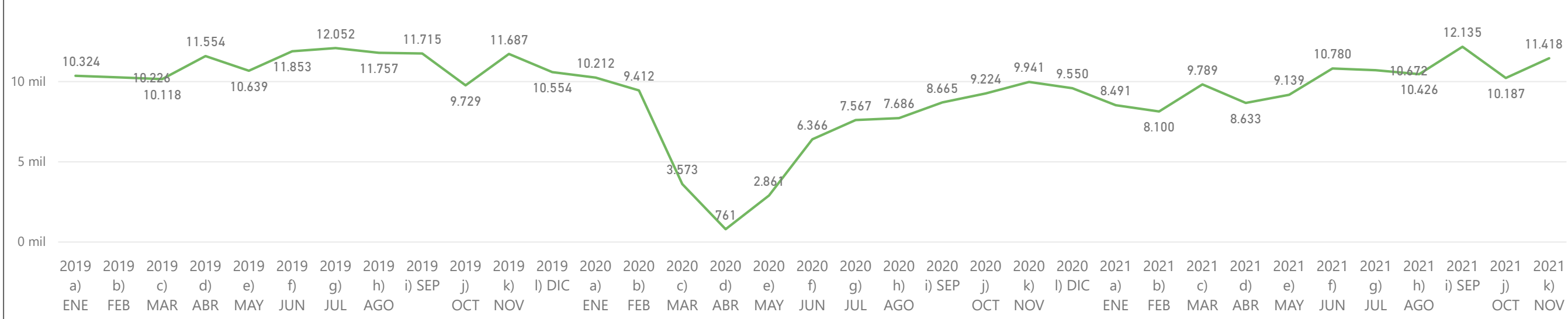
Venta de vehículos por segmento

Segmento	Nov 21	Nov 20	Ene-Nov 21	Ene-Nov 20	Var Nov/Oct 21	Var Nov 21/20	Var Ene-Nov 21/20
SUV	5.133	3.996	45.927	28.815	9,4 %	28,5 %	59,4 %
AUTOMOVIL	2.946	3.057	32.469	25.545	16,8 %	-3,6 %	27,1 %
CAMIONETA	2.032	1.697	18.810	11.929	6,3 %	19,7 %	57,7 %
CAMION	898	874	9.086	6.907	15,0 %	2,7 %	31,5 %
VAN	338	296	3.163	2.682	33,1 %	14,2 %	17,9 %
BUS	71	21	315	390	173,1 %	238,1 %	-19,2 %
Total	11.418	9.941	109.770	76.268	12,1 %	14,9 %	43,9 %

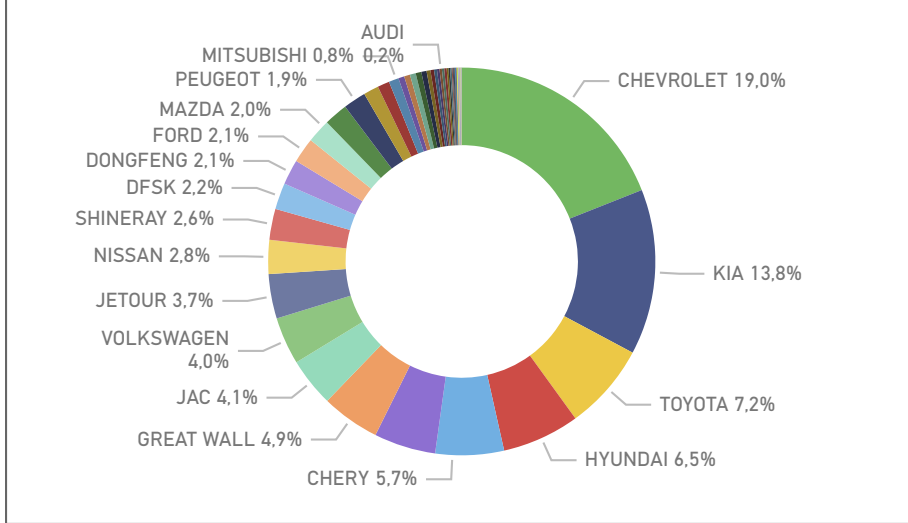
Ventas históricas de vehículos (unidades) 2018-2021 (Nov)



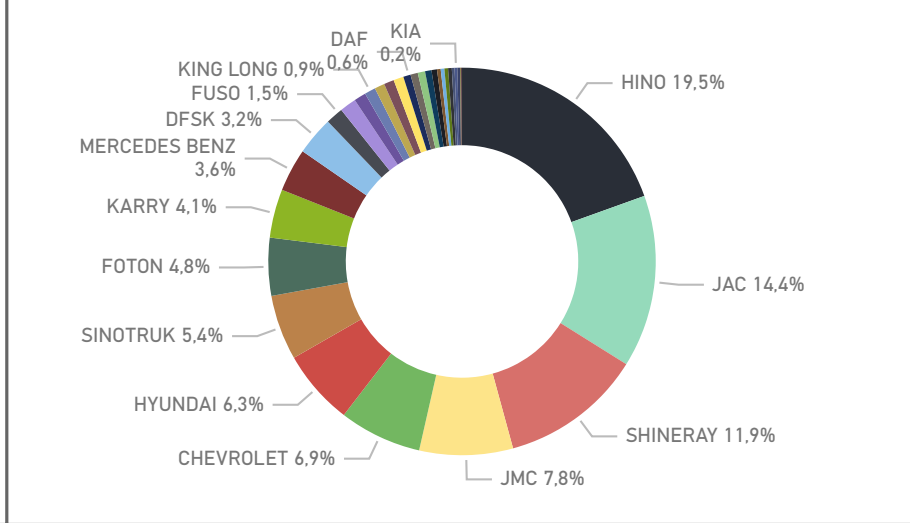
Ventas mensuales de vehículos



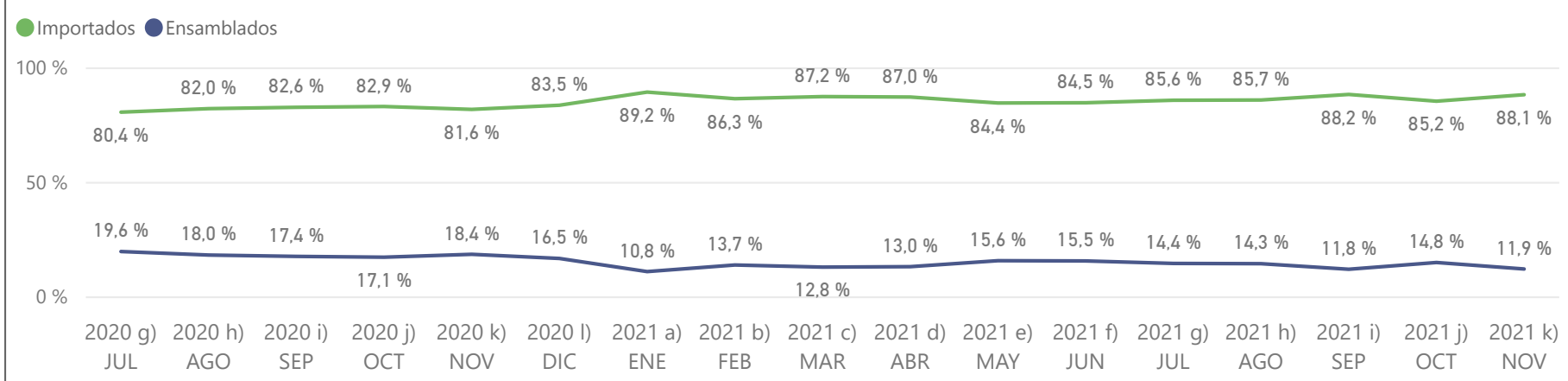
Participación de ventas por marca (unidades) vehículos livianos* 2021 (Nov)



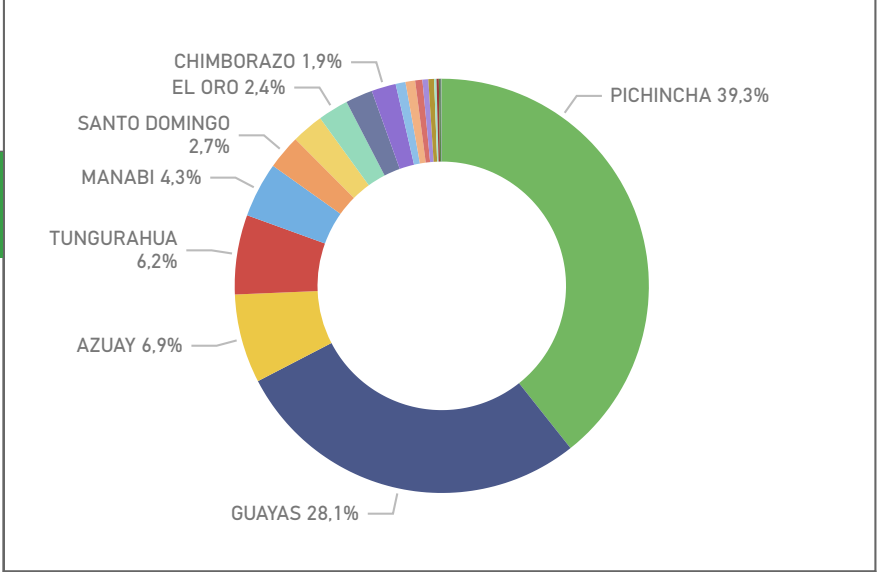
Participación de ventas por marca (unidades) vehículos comerciales 2021 (Nov)**



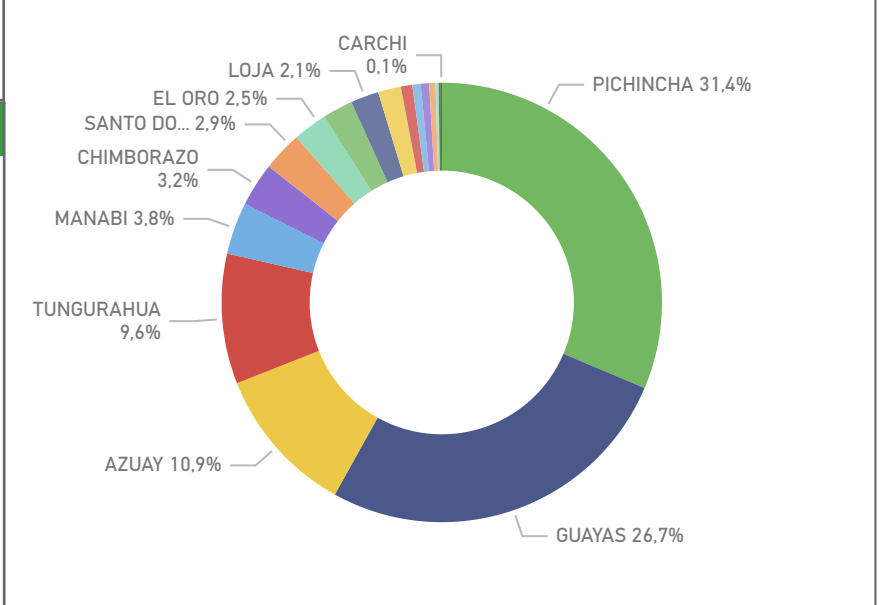
Participación importados vs ensamblados



Participación por provincia (unidades) vehículos livianos* 2021 (Nov)

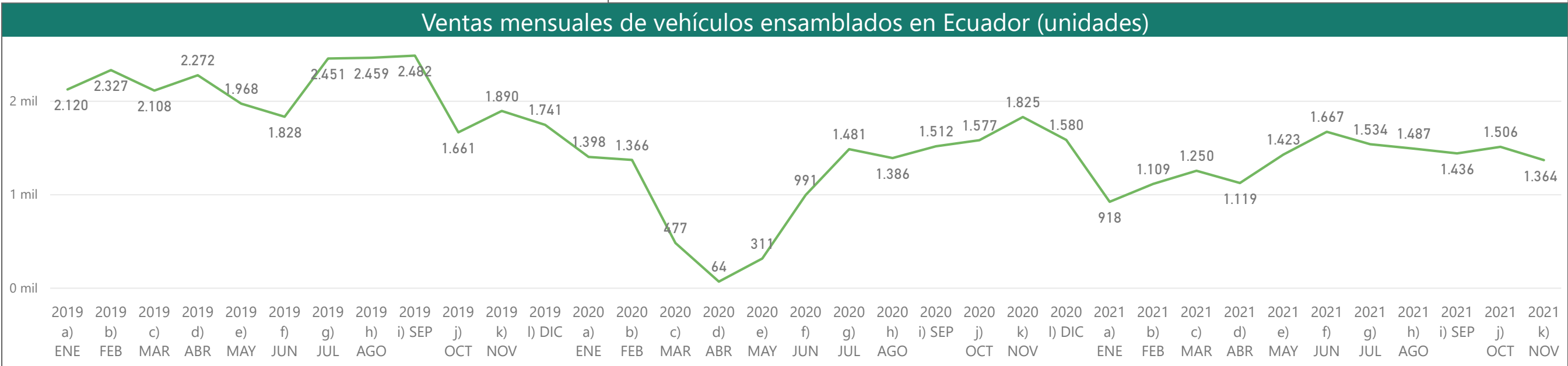
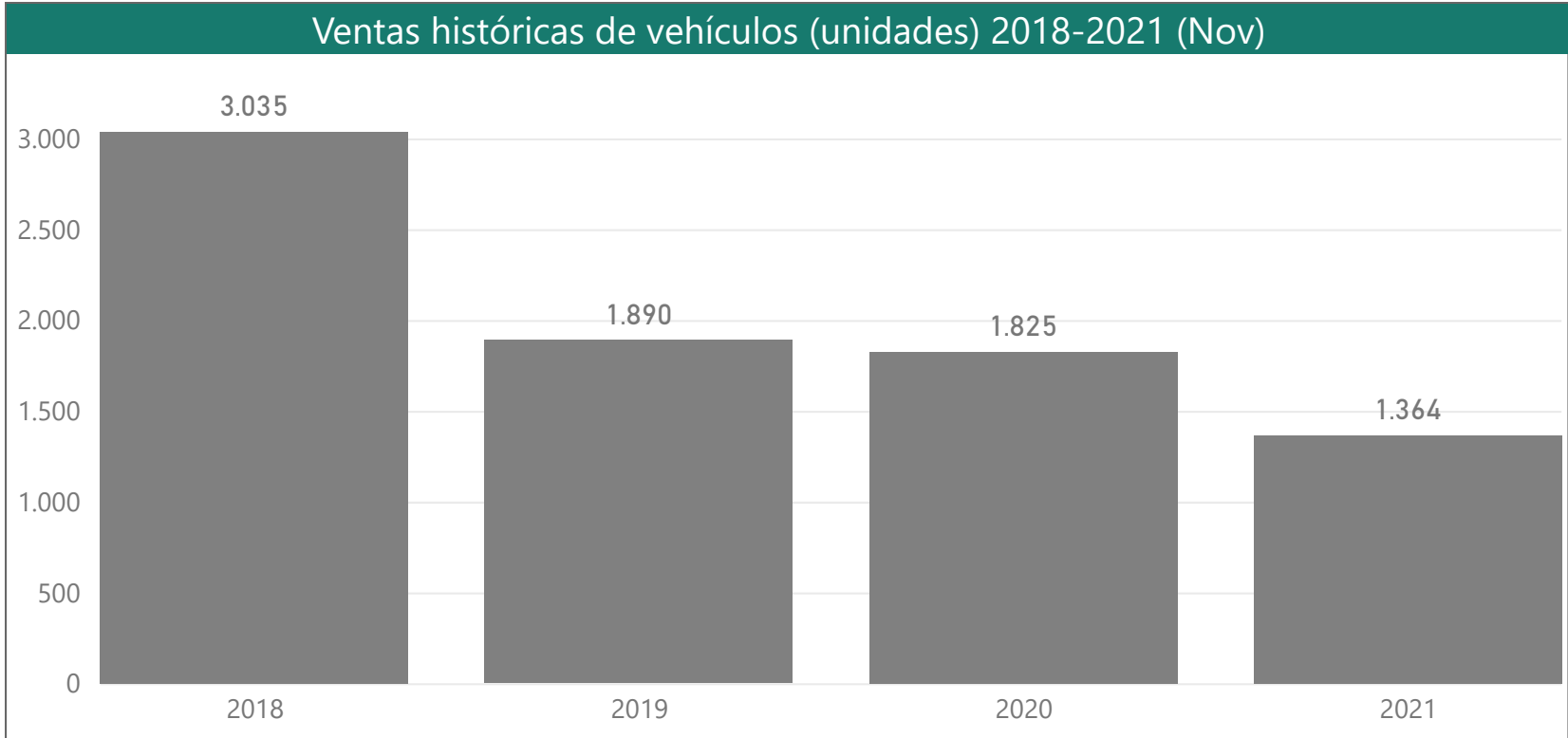


Participación por provincia (unidades) vehículos comerciales 2021 (Nov)**



*Vehículos livianos: Automóvil, SUV, Camioneta
**Vehículos comerciales: Bus, Camión, VAN

Fuente: AUTOPLUS - Asociación de Empresas Automotrices del Ecuador (AEADE).

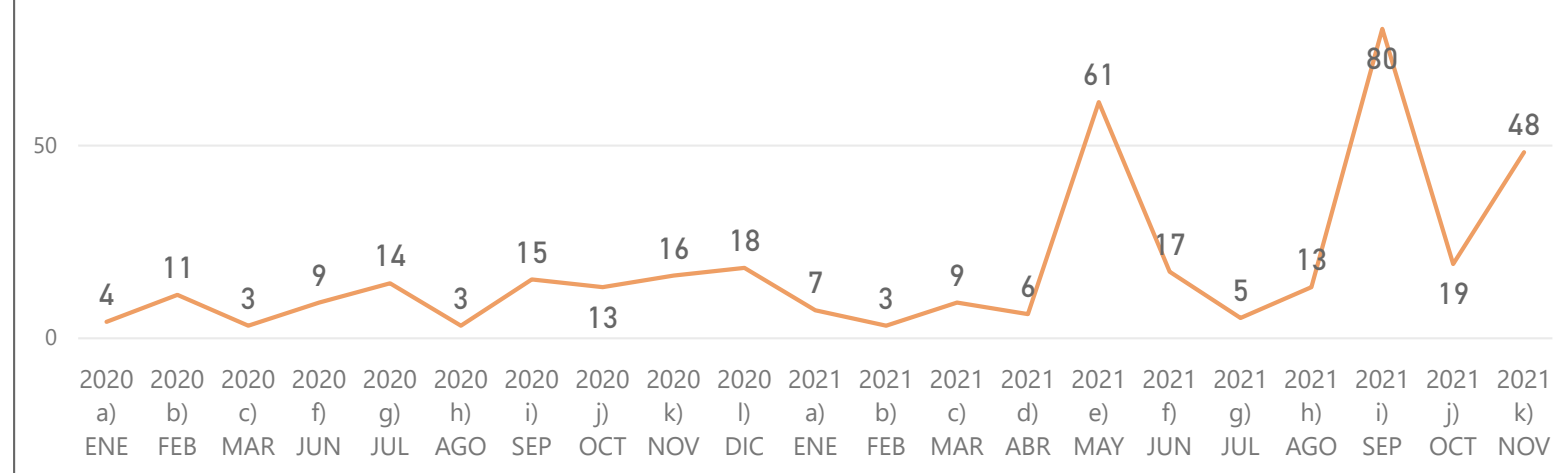


Nuevas tecnologías

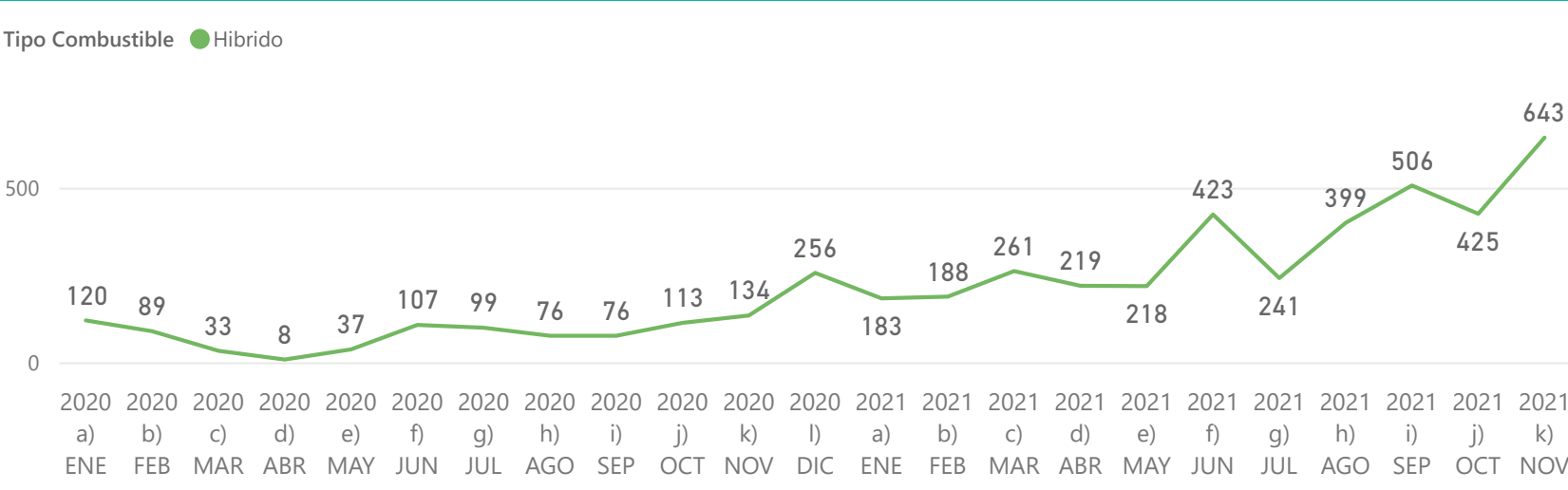
Vehículos eléctricos

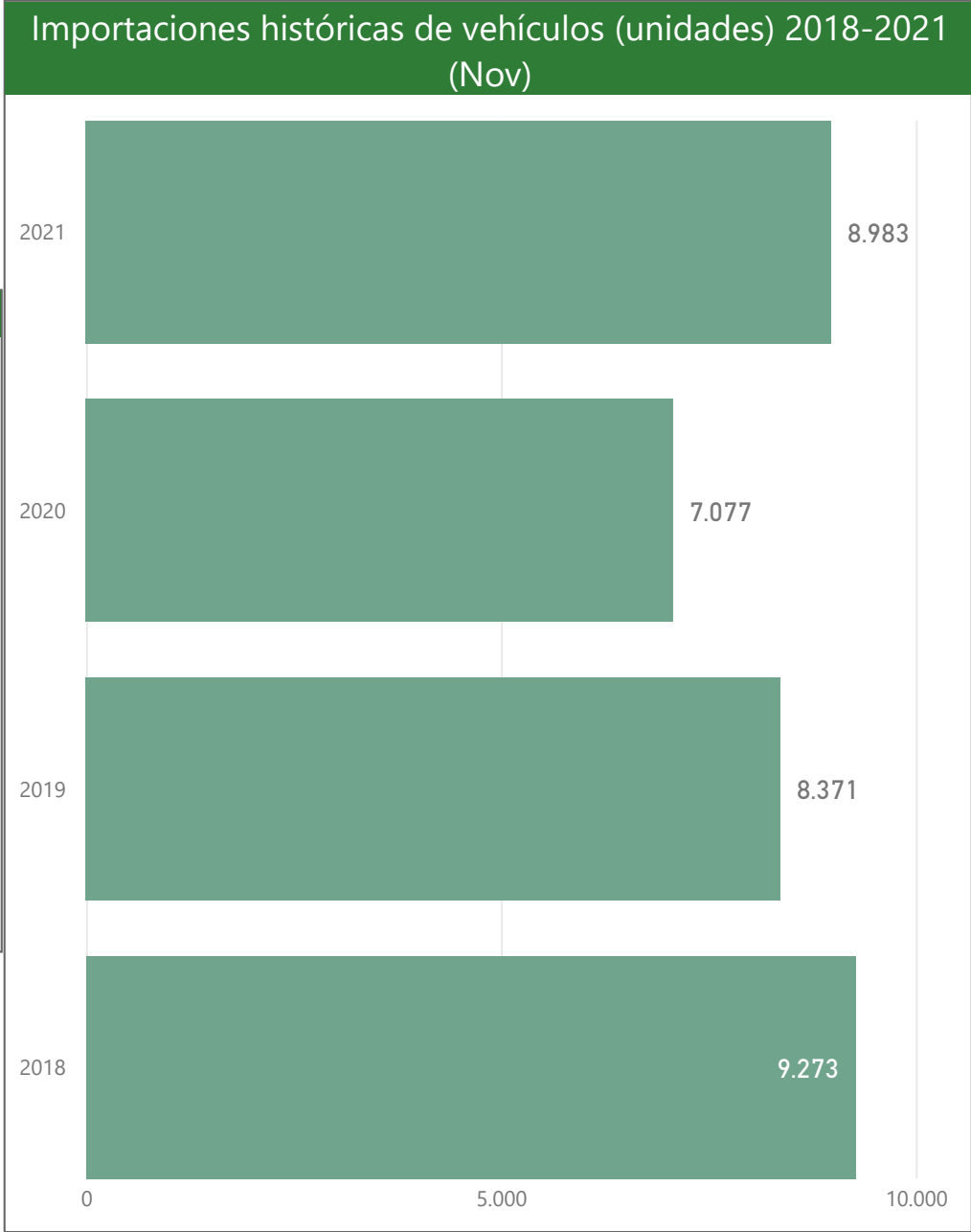
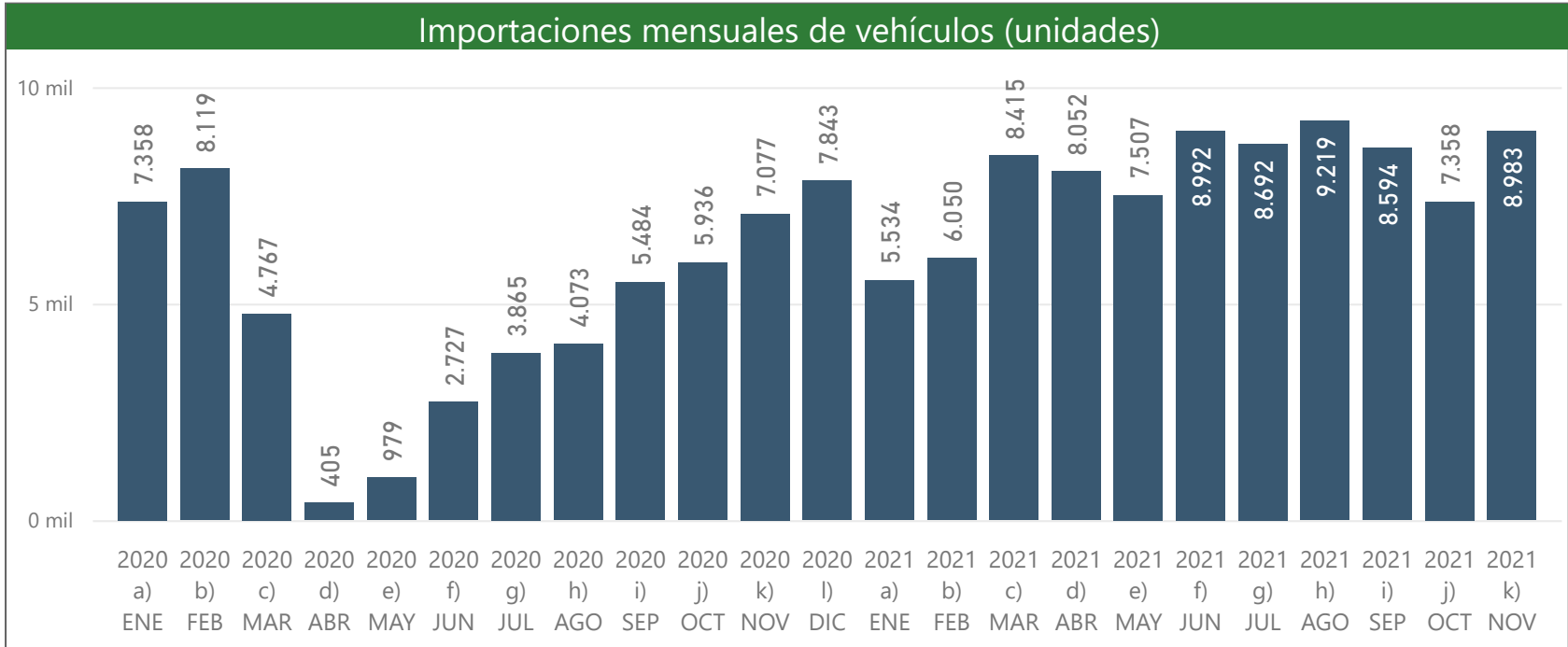
Vehículos híbridos

Ventas mensuales de vehículos eléctricos (unidades)



Ventas mensuales de vehículos híbridos (unidades)

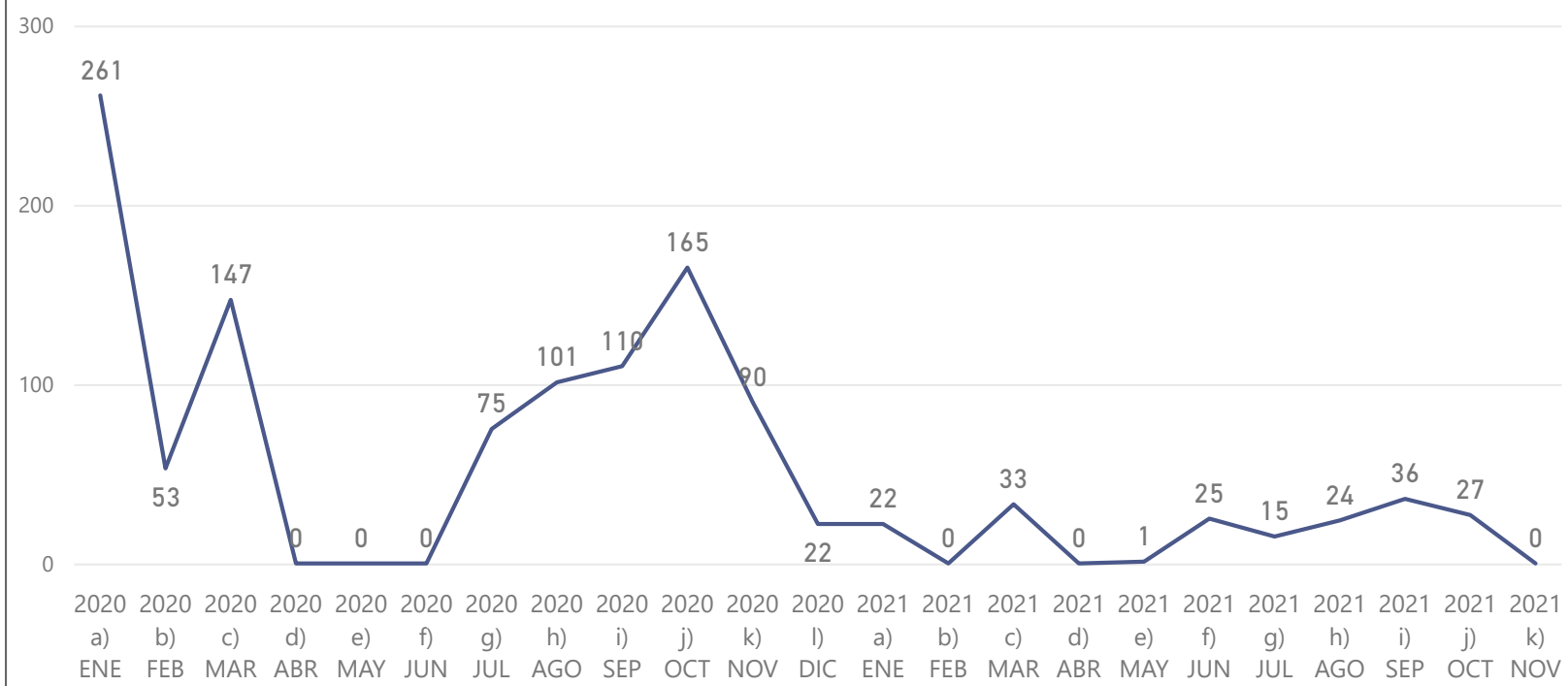




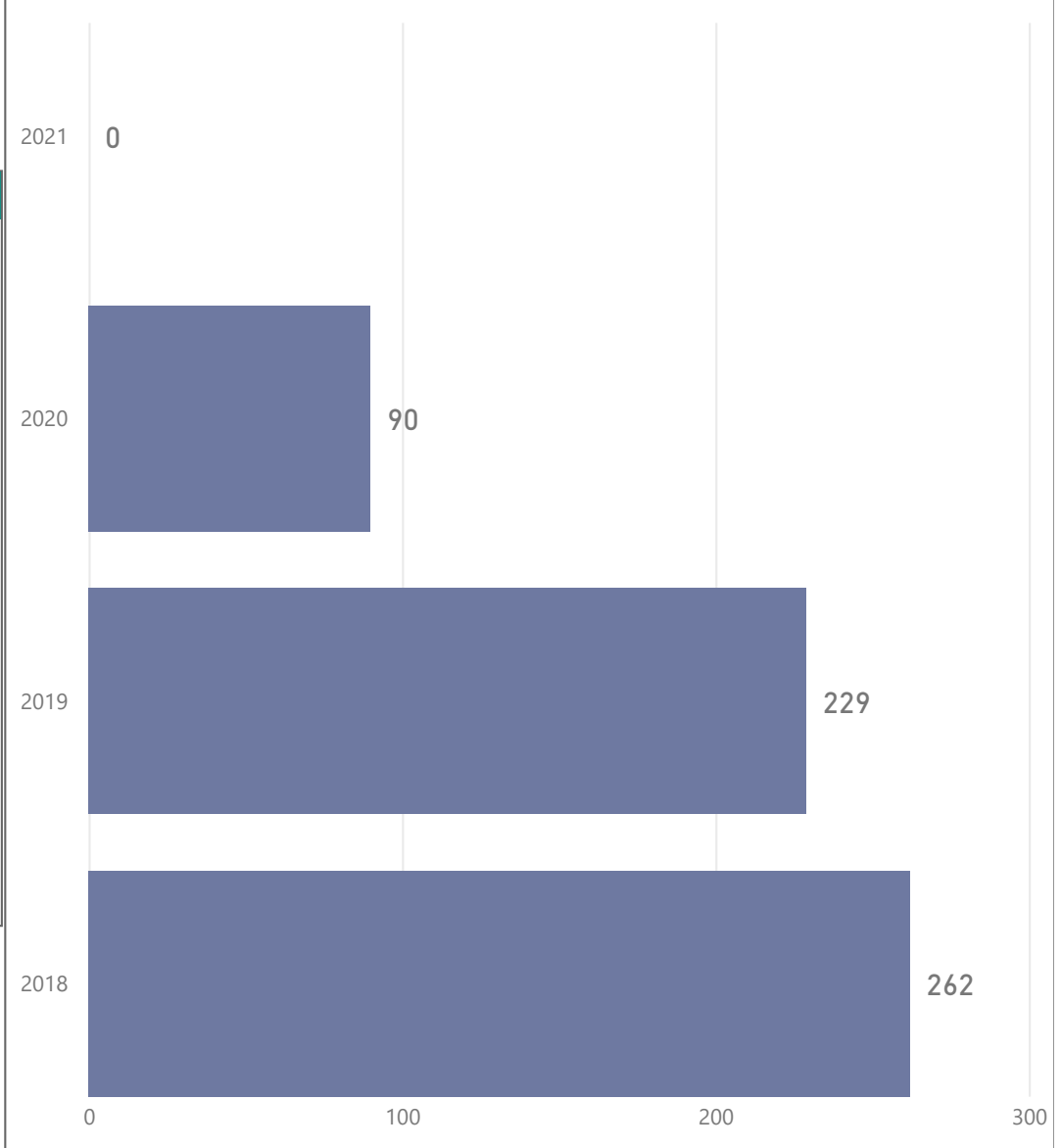
Fuente: SENAE- Servicio Nacional de Aduana del Ecuador



Exportaciones mensuales de vehículos (unidades)

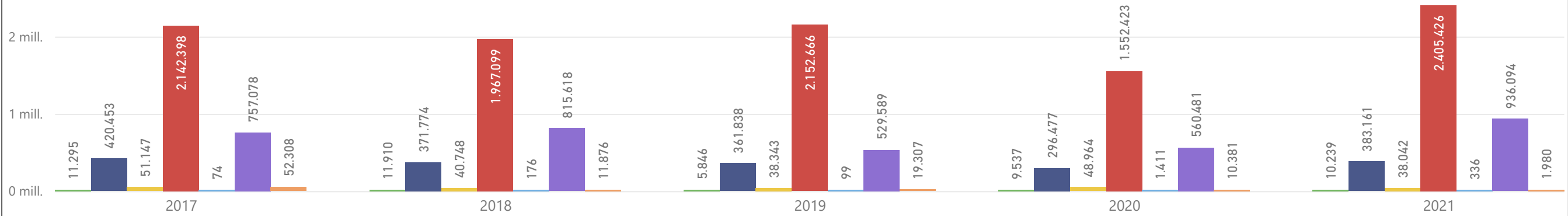


Exportaciones históricas de vehículos (unidades) 2018-2021 (Nov)

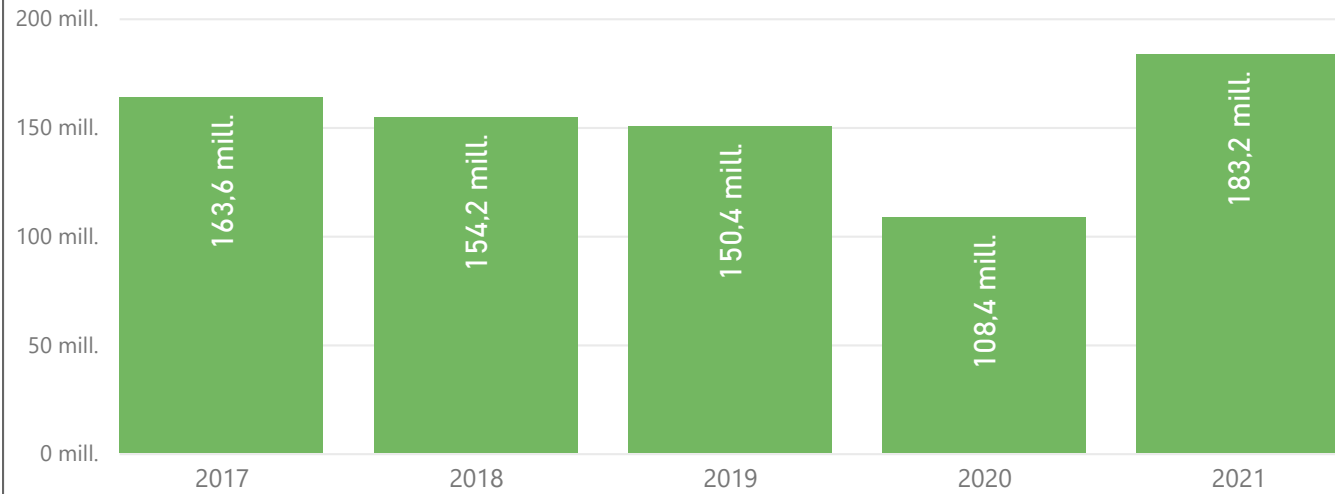


Importaciones totales de neumáticos por segmento (miles de unidades) 2017-2021 (Ene-Nov)

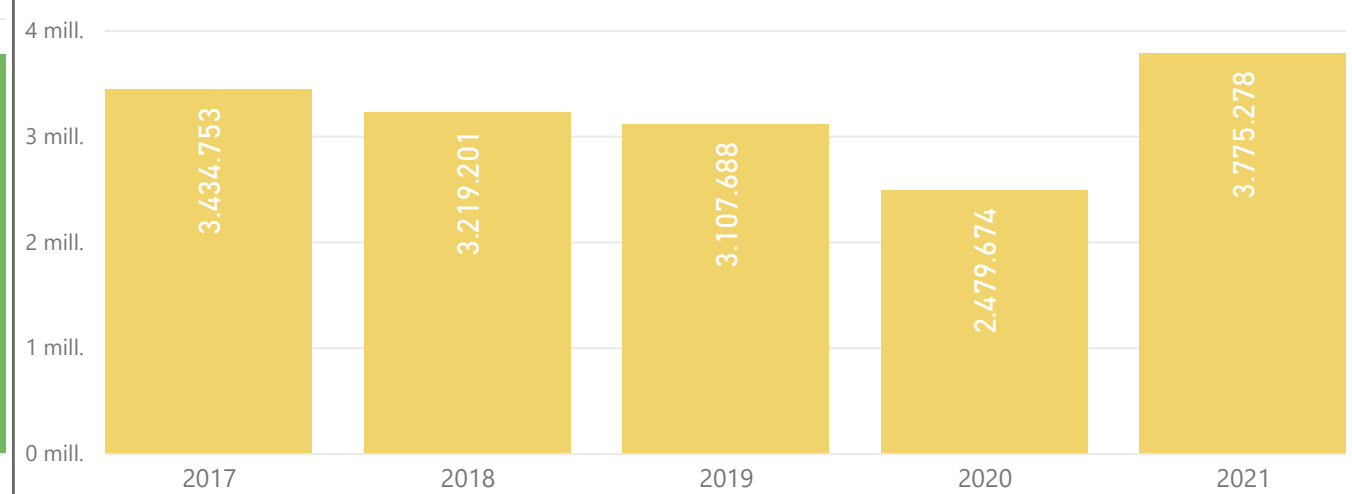
Segmento ● AGRICOLA ● BUS y CAMION ● CONSTRUCCION-INDUSTRIAL ● LIVIANO ● MINERIA ● MOTO ● OTRO

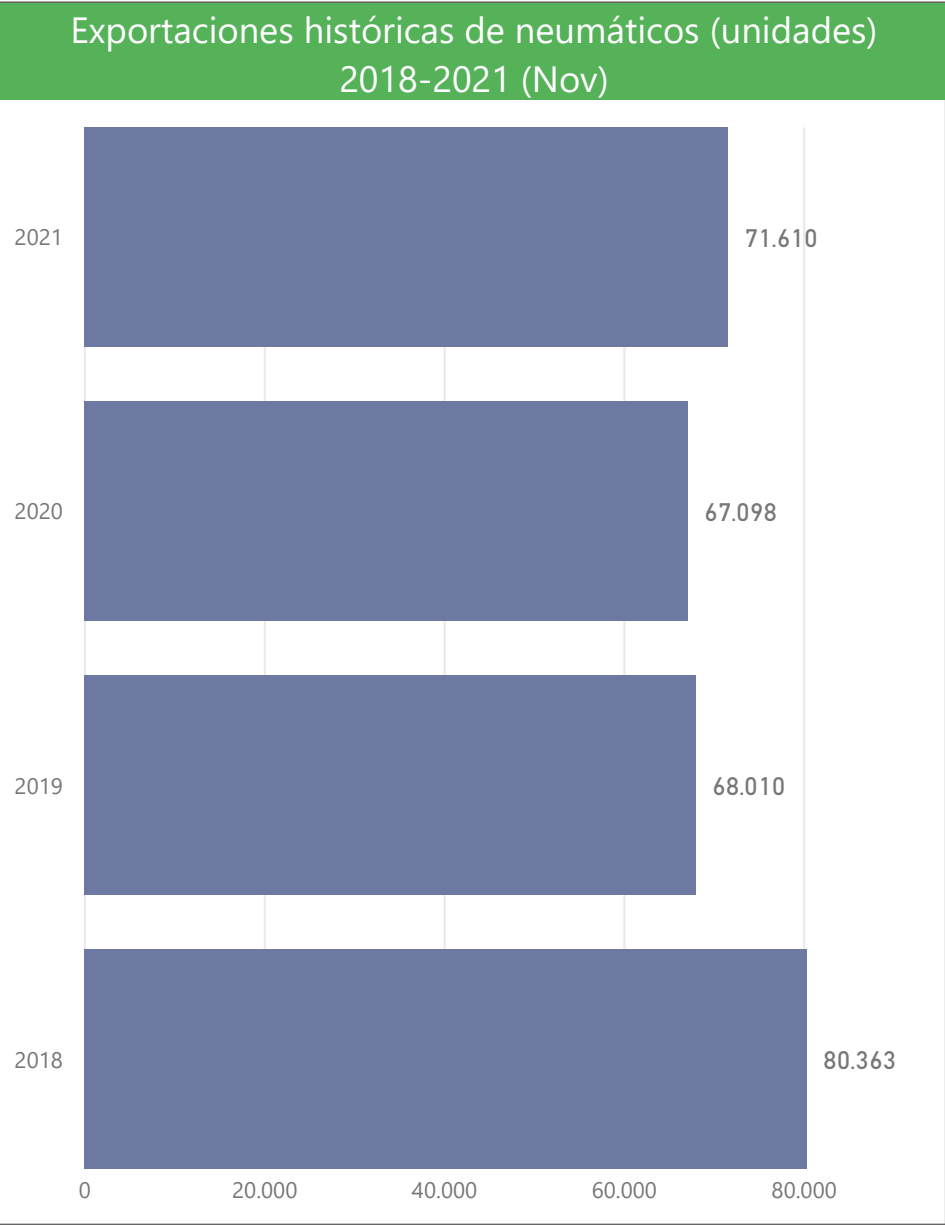
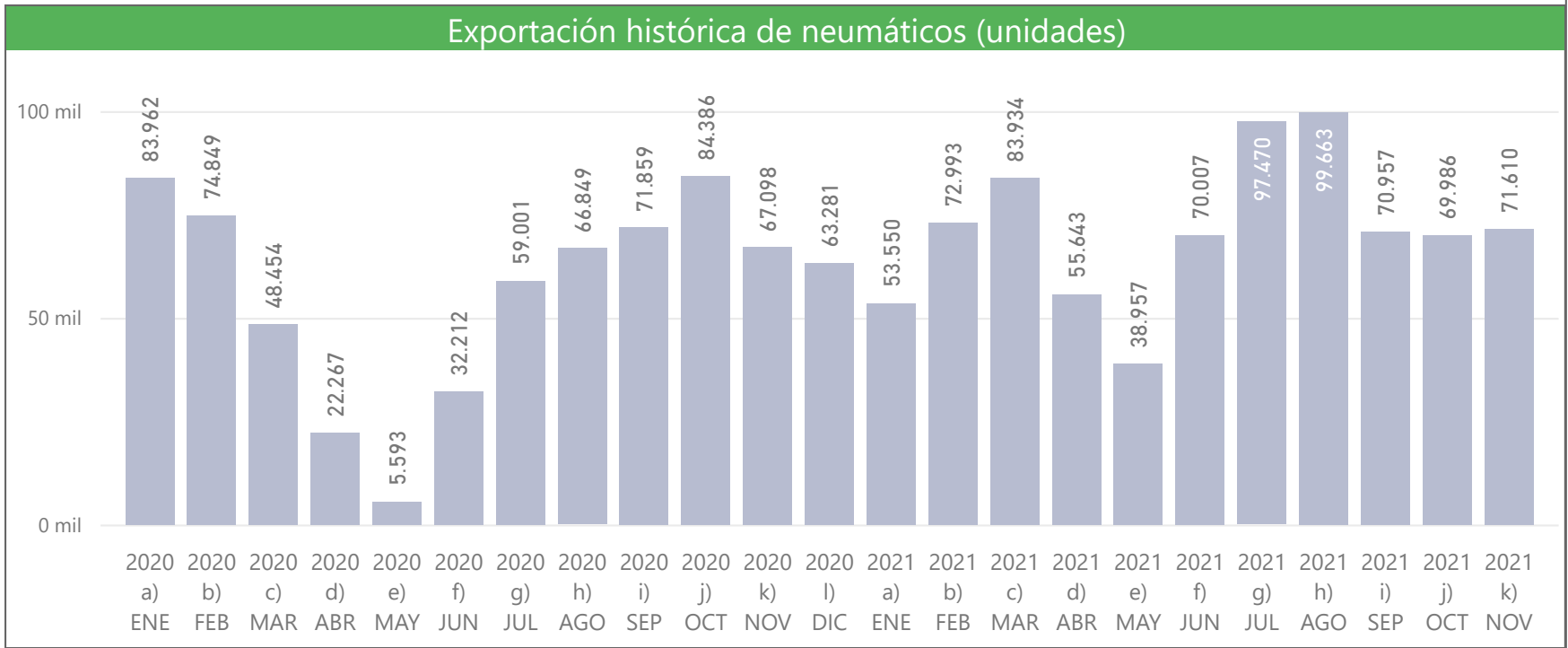


Importaciones totales de neumáticos* (millones USD CIF) 2017-2021 (Ene-Nov)



Importaciones totales de neumáticos* (unidades) 2017-2021 (Ene-Nov)

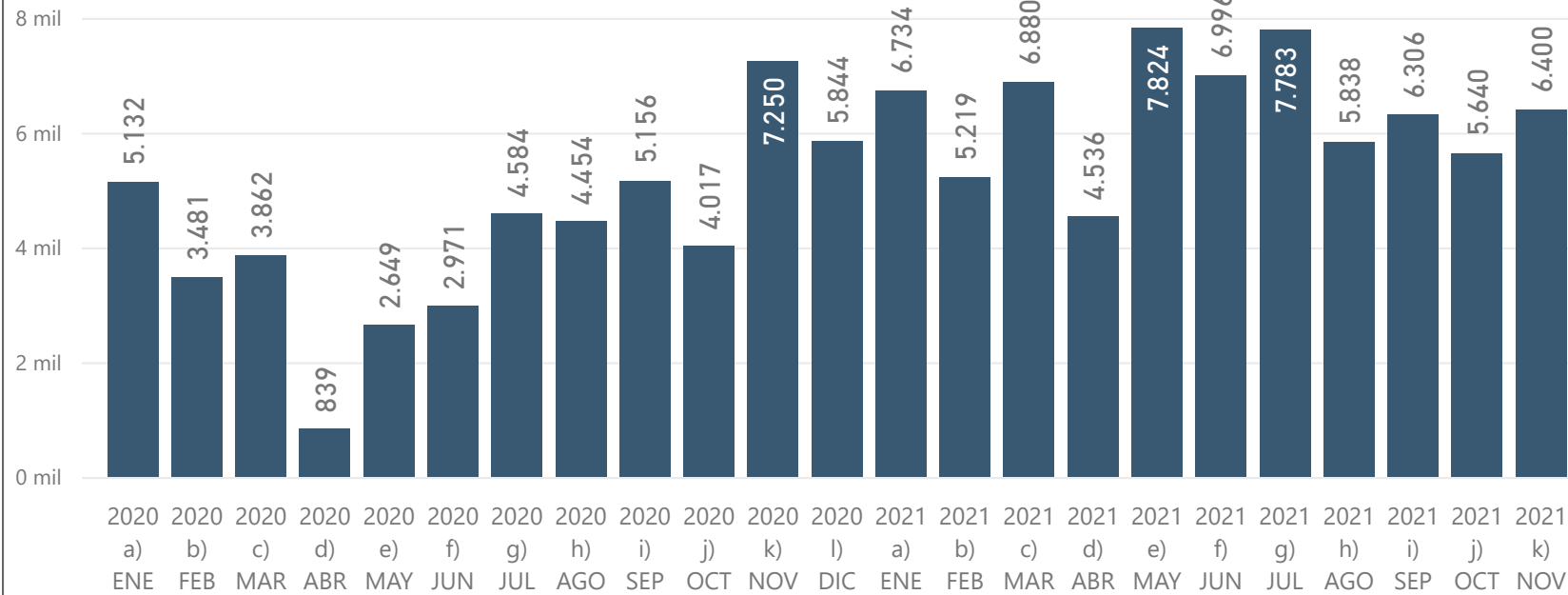




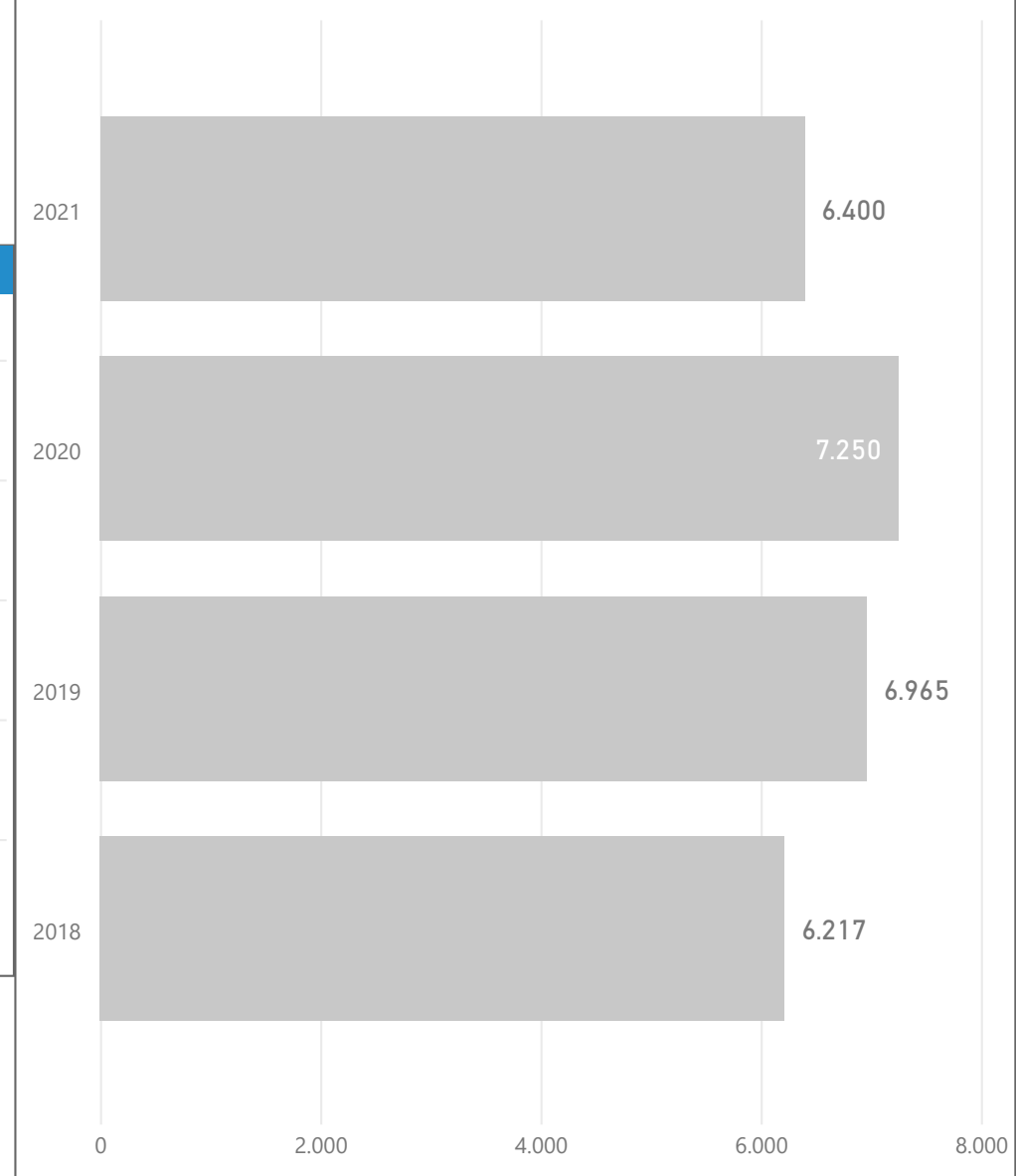


Importación de motos

Importaciones mensuales de motos (unidades)



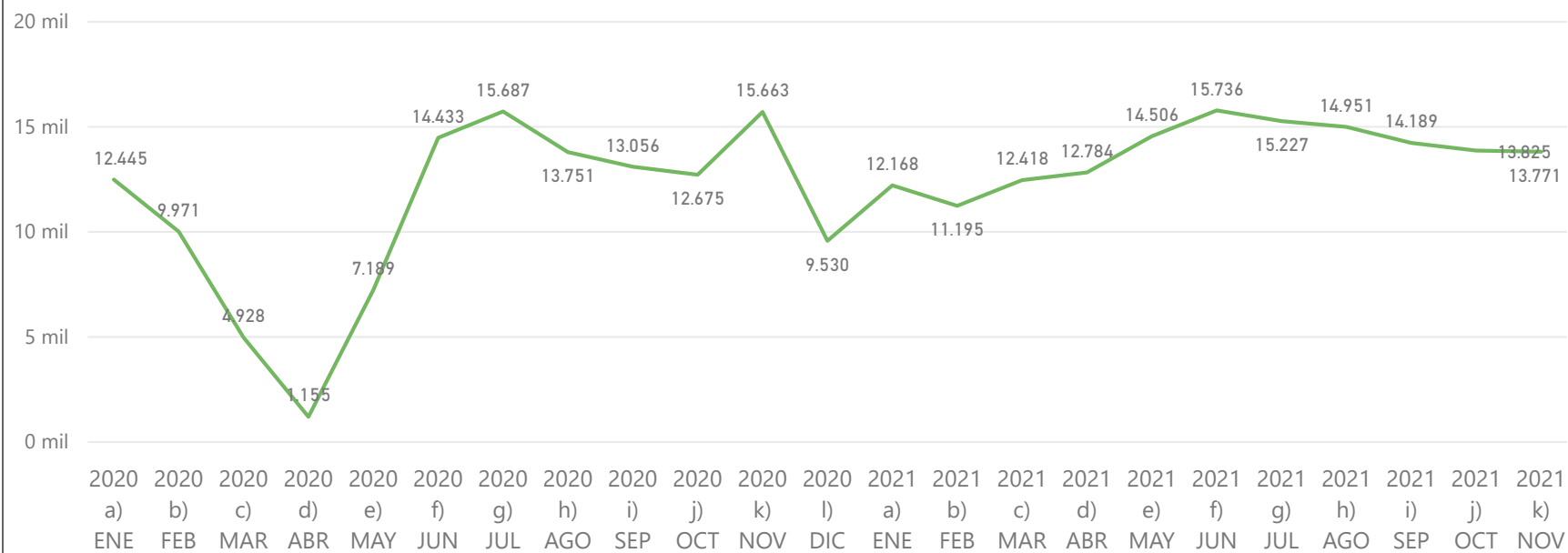
Importaciones históricas de motos (unidades) 2018-2020 (Nov)





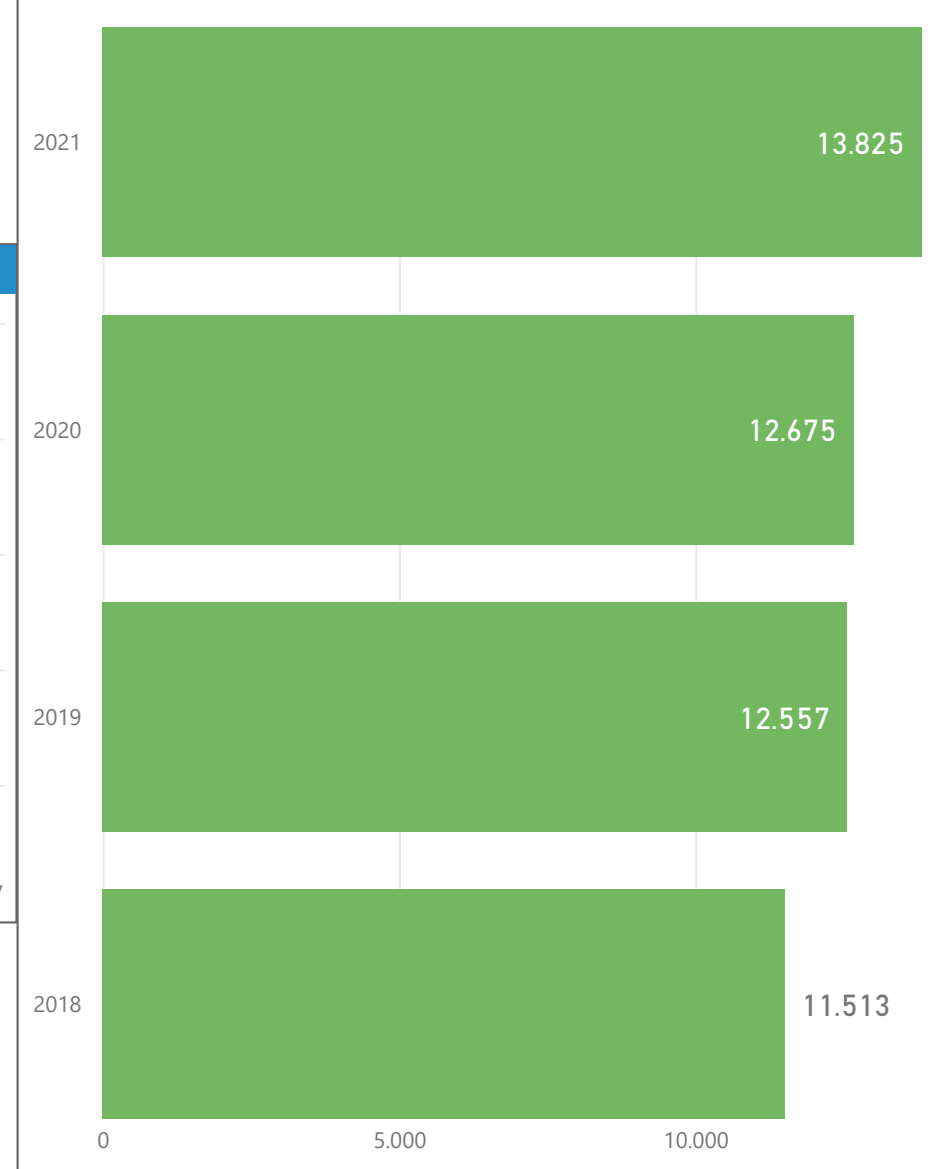
Ventas de motos

Ventas mensuales de motos (unidades)

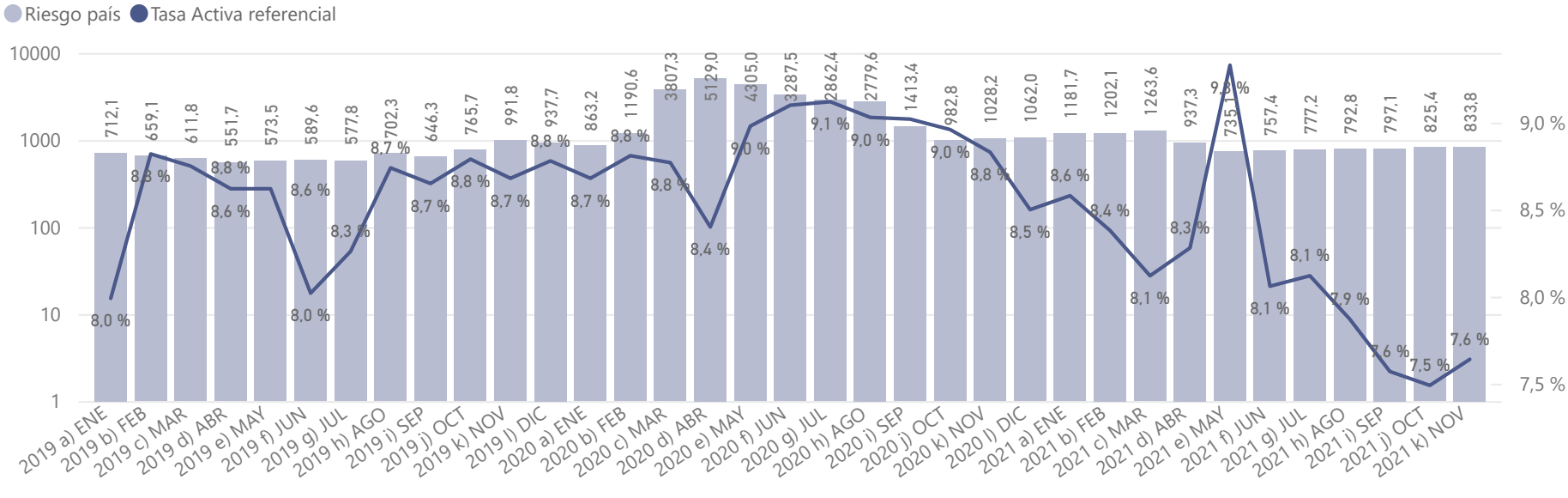


Nota: La cifra de noviembre 2021 es provisional

Ventas de motos (unidades) 2018-2021 (Oct)

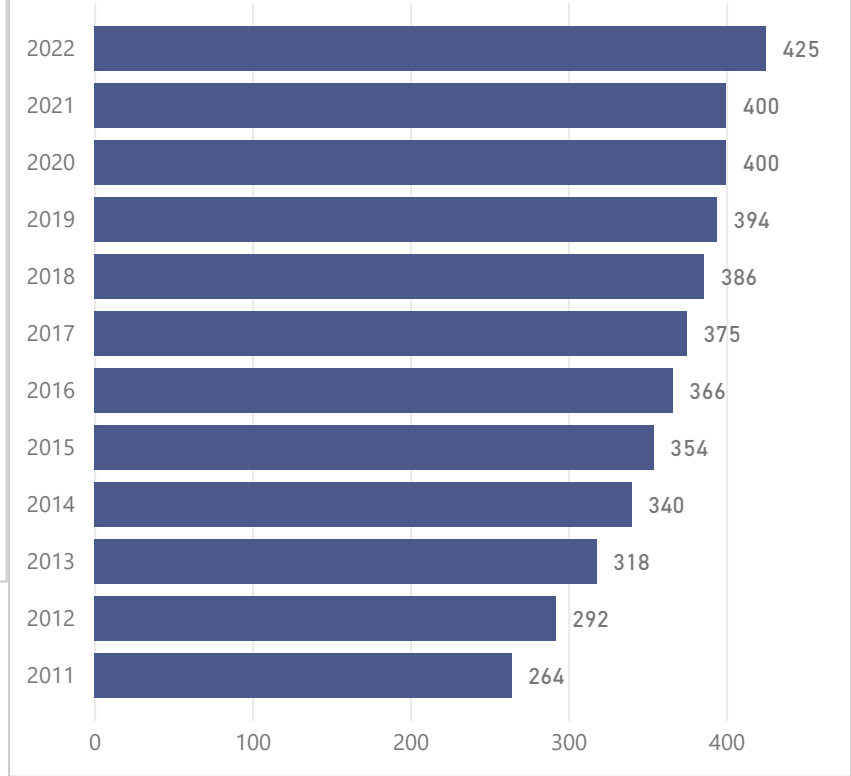


Correlación entre el riesgo país y la tasa de interés activa referencial



Se puede observar un nivel de correlación rezagada entre la evolución del riesgo país y la tasa de interés activa local. Esto puede deberse al costo de fondeo que esto implica para las instituciones financieras ecuatorianas con garantías soberanas. Este componente se ha incluido en la nueva metodología para la definición de las tasas de interés que el Banco Central implementará desde enero de 2022.

Evolución histórica del salario básico unificado




El Gobierno Nacional decidió el incremento del salario mínimo en Ecuador para 2022 en 25 dólares. Con este incremento, el salario alcanza los 425 USD y representa el mayor aumento del salario desde el 2012.



PIB	Ene-Dic 2020	Ene-Dic 2019	Variación
PIB nominal (millones USD)	98.808	107.436	-8,0 %
PIB real (millones USD del 2007)	66.308	71.909	-7,8 %



Petróleo	Octubre 2021	Octubre 2020
WTI (precio promedio)	81,36	39,53



Inflación	Noviembre 2021	Noviembre 2020
Mensual	0,4 %	-0,0 %
Anual	1,8 %	-0,9 %
Acumulada	1,9 %	-0,9 %



Divisas	Noviembre 2021	Noviembre 2020
USD/BRL	5,64	5,35
USD/COP	3.996,80	3.594,54
USD/EURO	0,88	0,84
USD/PEN	4,06	3,61

Comercio Exterior	Octubre 2021	Octubre 2020
1) Exportaciones (millones USD FOB)		
1.1) No petroleras	1.543	1.352
1.2) Petroleras	958	448
1.3) Totales	2.501	1.800
2) Importaciones (millones USD FOB)		
2.1) No Petroleras	1.664	1.263
2.2) Petroleras	451	207
2.3) Totales	2.115	1.470
3) Balanza comercial (millones USD FOB)		
3.1) No Petrolera	-121	89
3.2) Petrolera	507	241
3.3) Total	386	330

Mercado Laboral	Octubre 2021	Septiembre 2021
1) Población en Edad de Trabajar	12.728.588	12.713.655
2) Población Económicamente Activa	8.398.347	8.479.137
2.1) Población con Empleo	8.014.144	8.066.696
2.2) Empleo Adecuado/Pleno	2.684.258	2.843.732
2.3) Subempleo	2.005.393	1.921.312
2.4) Empleo no Remunerado	947.623	917.971
2.5) Otro Empleo no Pleno	2.325.638	2.340.071
2.6) Empleo no Clasificado	51.233	43.609
3) Desempleo	384.204	412.441
4) Población Económicamente Inactiva	4.330.241	4.234.518



Número de vehículos

Livianos **2'333.899**

1.135.501



Automóvil

572.374

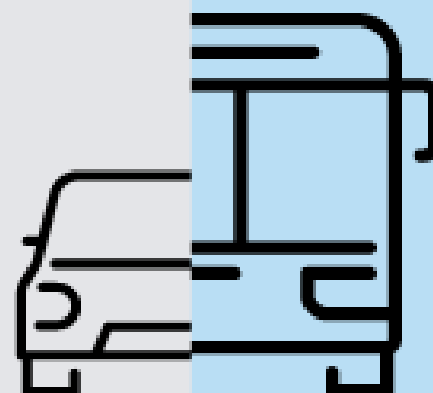


SUV

626.025



Camioneta




Comerciales **344.351**

245.028



Camión

38.785



Bus

60.538



Van

*Este dato corresponde a todo tipo de camiones incluyendo los de capacidad de carga menor a 3,5 toneladas, que no se consideran carga pesada.

Edad del parque automotor

Edad promedio: 15,8 años

0	1 - 5	6 - 10	11 - 15	16 - 20	21 - 25	26 - 30	31 - 35	+36
85.818	515.699	622.118	461.829	224.704	186.781	197.030	68.176	316.095
3%	19%	23%	17%	8%	7%	7%	3%	12%

TOTAL: 2'678.250

Ubicación geográfica

PICHINCHA	912.843	GARCHI	22.137
GUAYAS	698.690	BOLIVAR	14.168
AZUAY	188.903	ORELLANA	9.759
TUNGURAHUA	157.728	SUCUMBIÓS	9.100
MANABÍ	123.545	PASTAZA	9.304
IMBABURA	80.587	MORONA SANTIAGO	5.105
EL ORO	71.516	NAPO	4.941
CHIMBORAZO	70.087	SANTA ELENA	5.152
LOJA	62.075	ZAMORA CHINCHIPE	3.992
LOS RÍOS	57.693	GALÁPAGOS	652
COTOPAXI	57.216		
SANTO DOMINGO	51.637		
CAÑAR	36.543		
ESMERALDAS	28.899		



AUTO
plus

Aplicativo de inteligencia estadística automotriz



LANTA
plus



MOTO
plus



COMBUS
plus



IMPOR
plus



FINAN
plus

¡Adquiere ahora tu plan!

 (02) 226 9052 / 226 9056 / 226 4925 / 226 4927

 +593 98 409 6898

 departamentotecnico@aeade.net



ASOCIACIÓN DE EMPRESAS
AUTOMOTRICES DEL ECUADOR

www.aeade.net



Aeade.Ec



@AeadeEc



Aeade



@aeade_ec



AeadeEcuador



Aeade Ec