



BOLETÍN DE PRENSA

Ventas de vehículos – Resumen

Publicado el 8 de Diciembre del 2022

RESUMEN NOVIEMBRE 2022

Las ventas de vehículos nuevos en el mes de noviembre de 2022 alcanzaron las **12.439** unidades, el número más alto registrado de ventas históricas de noviembre, y registraron un crecimiento interanual del **8,9%** frente al mismo mes de 2021. Se evidencia un crecimiento mensual de **4,2%** con relación al mes anterior (octubre de 2022). Se registra un record histórico de ventas en el acumulado enero – noviembre alcanzando las **128.523** unidades, y se reporta un crecimiento de **17,1%** con respecto al mismo periodo del año anterior.

En noviembre, los **vehículos livianos y comerciales** registraron un crecimiento interanual del **8,9%** y **9,0%** respectivamente. Y, en relación al mes anterior (octubre de 2022), los vehículos livianos y comerciales presentaron un crecimiento del **4,2%** y **4,1%**, respectivamente.



En noviembre, el segmento de camionetas, SUV y automóviles, registraron un crecimiento interanual del **11,1%**, **8,5%** y **8,2%**, respectivamente. Con respecto a octubre de 2022, las camionetas, automóviles y SUV presentaron un crecimiento del **6,6%**, **9,0%**, y **0,8%**.



El segmento de buses, vans y camiones, registraron un crecimiento interanual del **33,3%**, **21,0%** y **2,8%**, respectivamente. Con respecto a octubre de 2022, los vans y camiones presentaron un crecimiento del **13,3%** y **3,1%**, respectivamente, mientras que los buses registraron un decrecimiento del **18,5%**.



Las ventas de motos en el mes de noviembre* de 2022 registraron **15.804** unidades, lo que representa un decrecimiento interanual de **8,8%** y un decrecimiento mensual de **1,0%** con relación a octubre 2022.

Fuente: Autoplus

Elaborado por: AEADE

Nota: *La cifra motos de noviembre 2022 es provisional

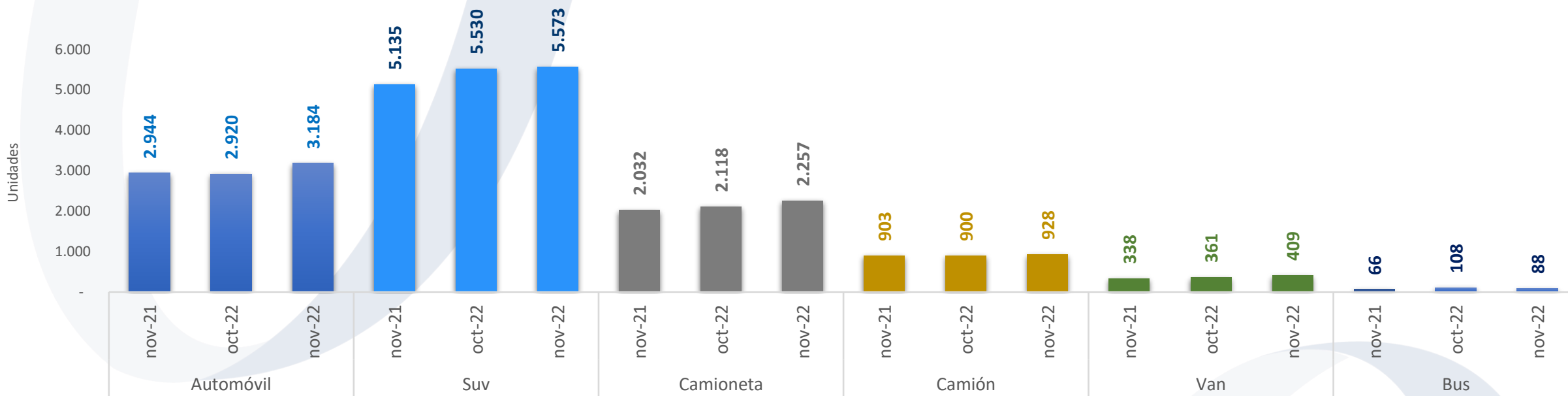
Ventas de vehículos livianos y comerciales

	Segmentos	
	Livianos*	Comerciales**
nov-22	11.014	1.425
oct-22	10.568	1.369
nov-21	10.111	1.307
Acumulado 2021	97.206	12.564
Acumulado 2022	113.397	15.126
Var. Nov 22 / 21	↑ 9%	↑ 9%
Var. Nov 22 / Oct 22	↑ 4%	↑ 4%
Var 2022 / 2021	↑ 17%	↑ 20%

- Las ventas de los vehículos livianos, en noviembre del 2022 crecieron un **8,9%** frente al mismo mes de 2021, y presentaron un crecimiento del **4,2%** frente a octubre de 2022. Las ventas del segmento de vehículos comerciales crecieron un **9,0%** en comparación a noviembre del 2021, y crecieron un **4,1%** con relación a octubre del 2022.

- En el acumulado del 2022 se reporta un crecimiento del **16,7%** en vehículos livianos y un **20,4%** en vehículos comerciales.

Ventas de vehículos por segmento



	Noviembre 2022	Automóvil	Suv	Camioneta	Camión	Van	Bus					
Var. Nov / Oct 2022	↑	9%	↑	1%	↑	7%	↑	3%	↑	13%	↓	-19%
Var. Nov 22 / Nov 21	↑	8%	↑	9%	↑	11%	↑	3%	↑	21%	↑	33%

- El segmento de buses y vans registraron el mayor crecimiento interanual: **33%** y **21%**, respectivamente.
- El segmento que registró un mayor crecimiento con respecto a octubre de 2022, fue el de vans con **13%**; mientras que el único segmento que presentó un decrecimiento fue el de buses con **19%**.

Fuente: Autoplus

Elaborado por: AEADE

Nota: todos los segmentos (automóvil, camioneta, suv, van, bus y camión)

Ventas de vehículos livianos por marcas – Top 20



Marcas	2021		2022	
	Nov	Ene - Nov	Nov	Ene - Nov
CHEVROLET	1.921	20.727	1.929	21.025
KIA	1.395	16.314	2.165	18.204
TOYOTA	730	6.500	1.061	9.297
HYUNDAI	654	6.638	725	7.060
CHERY	578	4.621	613	7.040
RENAULT	521	4.844	467	6.886
GREAT WALL	493	4.977	467	4.539
JAC	411	3.524	422	4.175
JETOUR	375	2.197	393	3.505
VOLKSWAGEN	400	3.282	247	3.199
SHINERAY	261	1.727	267	2.911
DFSK	223	1.590	139	2.836
MAZDA	200	2.218	236	2.324
CHANGAN	128	1.175	166	1.990
SUZUKI	200	596	199	1.882
NISSAN	286	3.507	196	1.686
DONGFENG	212	1.494	134	1.539
FORD	211	1.959	132	1.439
SOUEAST	25	1.250	107	1.402
MITSUBISHI	84	1.039	68	1.338
OTRAS	803	7.027	881	9.120
TOTAL	10.111	97.206	11.014	113.397

Fuente: Autoplus

Elaborado por: AEADE

Nota: segmentos livianos (automóvil, camioneta, suv)

Ventas de vehículos comerciales por marcas – Top 20



Marcas	2021		2022	
	Nov	Ene - Nov	Nov	Ene - Nov
HINO	255	2.711	227	2.617
JAC	188	1.462	175	1.940
CHEVROLET	90	1.756	115	1.691
SINOTRUK	71	578	123	1.270
SHINERAY	155	949	127	1.180
DFSK	42	597	67	794
FOTON	63	660	65	794
HYUNDAI	82	706	45	648
KARRY	53	53	68	646
JMC	102	822	52	617
DONGFENG	18	25	79	533
FAW TRUCKS	-	-	47	401
FUSO	19	221	20	285
MERCEDES BENZ	47	225	38	284
KIA	3	211	28	153
UD TRUCKS	11	132	12	136
KENWORTH	4	120	17	133
GOLDEN DRAGON	8	43	10	92
JINBEI	3	17	2	86
KEYTON	4	11	4	76
OTRAS	89	1.265	104	750
TOTAL	1.307	12.564	1.425	15.126

Fuente: Autoplus

Elaborado por: AEADE

Nota: segmentos comerciales (van, bus y camión)

Modelos más vendidos por segmento – Top 5

Ene - Nov 2022

SUV

Modelo	Marca	Unidades
JETOUR X70	JETOUR	3.503
CAPTIVA	CHEVROLET	3.198
TIGGO 2	CHERY	2.925
G01	SHINERAY	2.911
DUSTER	RENAULT	2.755
OTROS		43.459
TOTAL		58.751

AUTOMÓVIL

Modelo	Marca	Unidades
SOLUTO	KIA	4.812
PICANTO	KIA	2.845
JOY BLACK	CHEVROLET	2.326
GRAND I10	HYUNDAI	2.245
SAIL	CHEVROLET	2.086
OTROS		17.389
TOTAL		31.703

CAMIONETA

Modelo	Marca	Unidades
D-MAX	CHEVROLET	6.501
SERIE HFC 1037	JAC	3.117
WINGLE	GREAT WALL	2.875
HILUX	TOYOTA	2.324
SERIE RICH	DONGFENG	1.270
OTROS		6.315
TOTAL		22.943

CAMIÓN

Modelo	Marca	Unidades
SERIE NLR	CHEVROLET	736
SERIE HFC 1035	JAC	550
AUMARK	FOTON	419
SERIE T5G	SINOTRUK	417
SERIE N720	JMC	408
OTROS		7.693
TOTAL		10.223

VAN

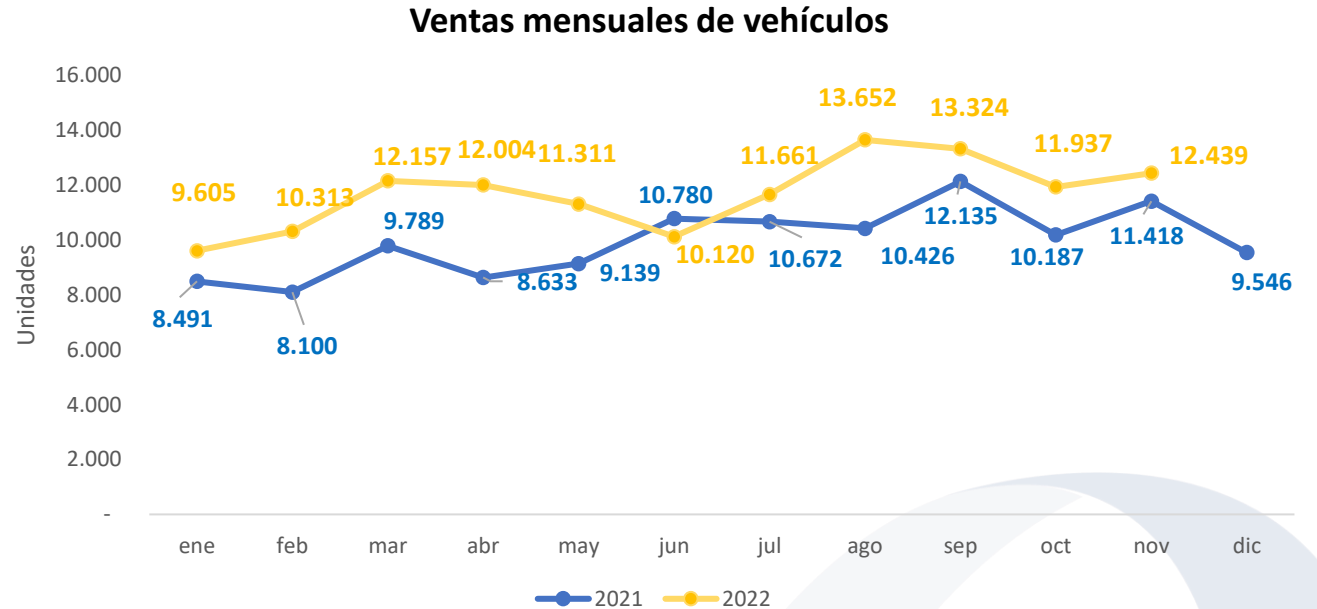
Modelo	Marca	Unidades
X30	SHINERAY	812
SERIE Q22L	KARRY	646
SERIE C37	DFSK	415
SERIE 750	SHINERAY	368
SERIE C35	DFSK	242
OTROS		1.586
TOTAL		4.069

BUS

Modelo	Marca	Unidades
SERIE AK8	HINO	424
SERIE HD 78	HYUNDAI	178
SERIE OF	MERCEDES BENZ	91
SERIE FC9 BUS	HINO	52
SERIE K360	SCANIA	16
OTROS		55
TOTAL		834

Ventas de vehículos 2022

Mes	2021	2022	Var 2022/2021
ene	8.491	9.605	↑ 13%
feb	8.100	10.313	↑ 27%
mar	9.789	12.157	↑ 24%
abr	8.633	12.004	↑ 39%
may	9.139	11.311	↑ 24%
jun	10.780	10.120	↓ -6%
jul	10.672	11.661	↑ 9%
ago	10.426	13.652	↑ 31%
sep	12.135	13.324	↑ 10%
oct	10.187	11.937	↑ 17%
nov	11.418	12.439	↑ 9%
Total	109.770	128.523	↑ 17%
dic	9.546		
Total	119.316	128.523	



- En noviembre de 2022 se comercializaron **12.439** vehículos nuevos, los cuales representan un crecimiento de **8,9%** al compararlo con las **11.418** unidades que se comercializaron en noviembre de 2021. También, se evidencia un crecimiento mensual de **4,2%** con relación al mes anterior (octubre 2022). En el acumulado enero - noviembre se reporta un crecimiento de **17,1%**.

Ventas de vehículos híbridos y eléctricos

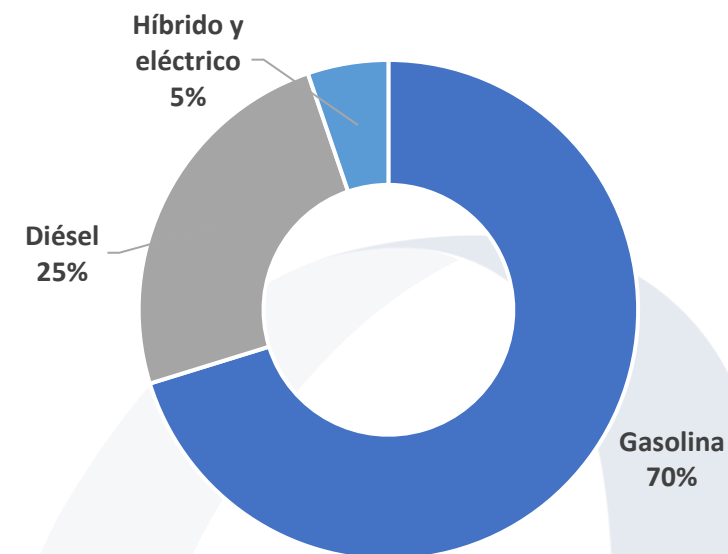
Híbridos

Segmento	Nov 22	Nov 21	Ene - Nov 22	Ene - Nov 21	Variación Nov 22/21	Variación Ene - Nov 22/21
SUV	417	596	5.298	3.308	↓ -30%	↑ 60%
AUTOMOVIL	65	45	601	393	↑ 44%	↑ 53%
CAMIONETA	58	2	468	16	↑ 2800%	↑ 2825%
TOTAL	540	643	6.367	3.717	↓ -16%	↑ 71%

Eléctricos

Segmento	Nov 22	Nov 21	Ene - Nov 22	Ene - Nov 21	Variación Nov 22/21	Variación Ene - Nov 22/21
SUV	26	31	176	155	↓ -16%	↑ 14%
AUTOMOVIL	22	6	93	65	↑ 267%	↑ 43%
CAMIONETA	3	11	45	48	↓ -73%	↓ -6%
VAN	-	-	39	-		
CAMION	1	-	2	-		
TOTAL	52	48	355	268	↑ 8%	↑ 32%

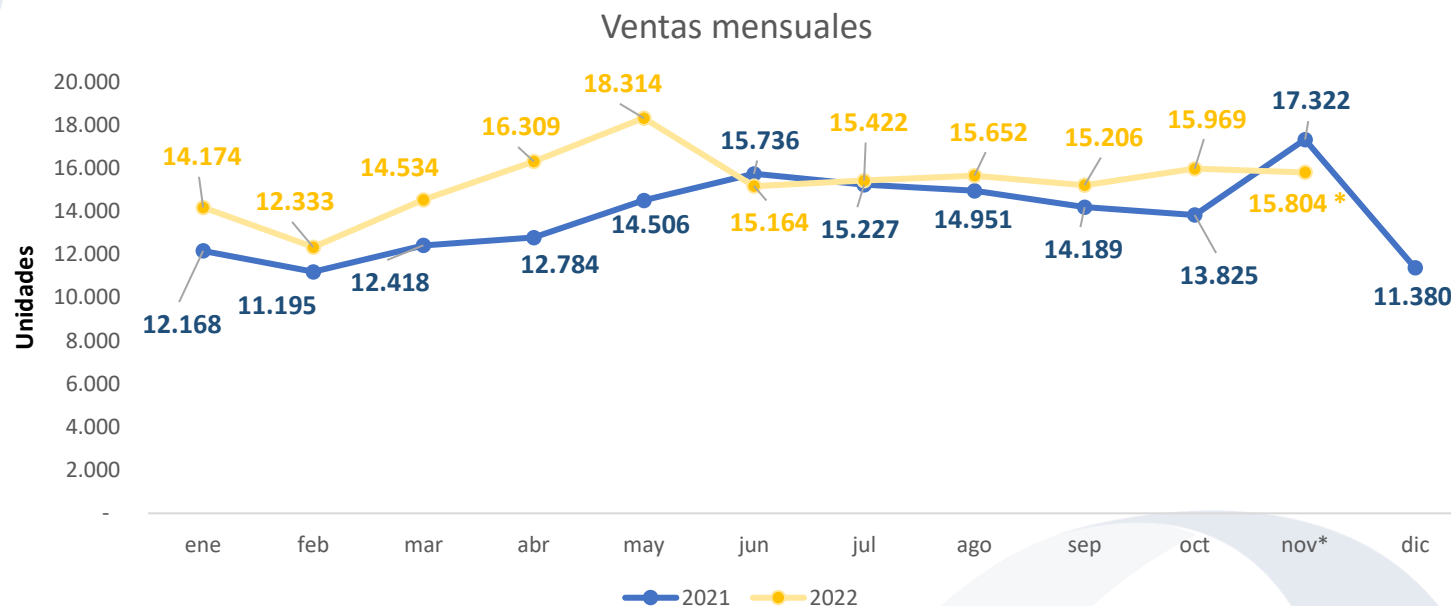
Participación en ventas por tipo de combustible (ene-nov 2022)



Ventas de motos

Mes	2021	2022	Var 2022/2021
ene	12.168	14.174	↑ 16%
feb	11.195	12.333	↑ 10%
mar	12.418	14.534	↑ 17%
abr	12.784	16.309	↑ 28%
may	14.506	18.314	↑ 26%
jun	15.736	15.164	↓ -4%
jul	15.227	15.422	↑ 1%
ago	14.951	15.652	↑ 5%
sep	14.189	15.206	↑ 7%
oct	13.825	15.969	↑ 16%
nov*	17.322	15.804	↓ -9%
dic	11.380		
Subtotal	165.701	168.881	

*La cifra de noviembre 2022 es provisional



- Las ventas de octubre 2022 alcanzaron las **15.969** unidades, lo que representa un **16%** más que las **13.825** unidades de octubre 2021.
- La cifra provisional para noviembre* del 2022 es de **15.804** unidades, lo que representa un **9%** menos que lo registrado en noviembre de 2021 y un **1%** menos que en octubre 2022.

